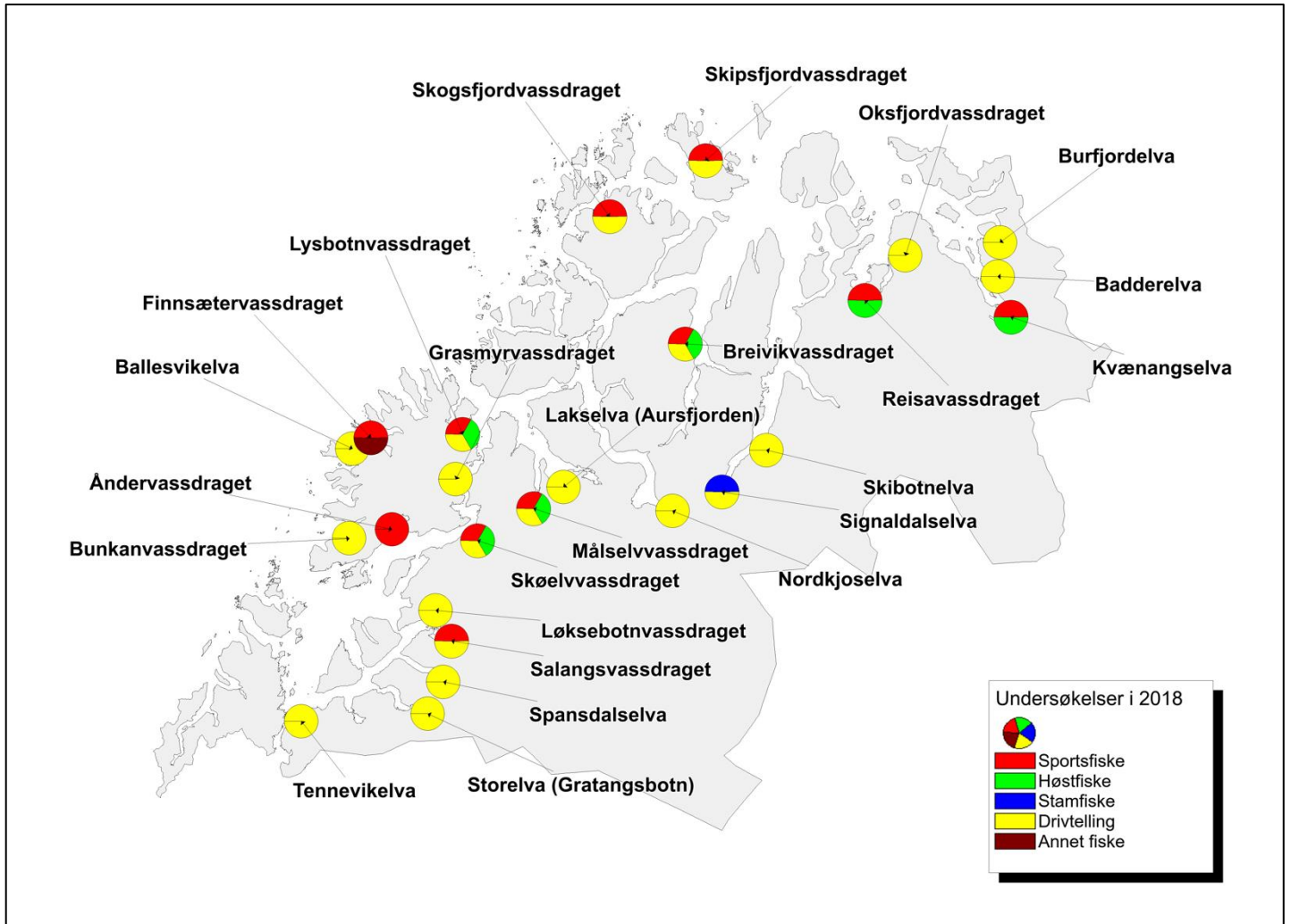


Troms



Vassdragsvise grunnlagsdata

I vedleggsrapportene presenterer vi det komplette datamaterialet som er brukt for vurderingen av innslaget rømt oppdrettslaks i vassdragene. Vi presenterer her resultatet av ulike undersøkelser både grafisk og i tabellform, med vurdering av kvaliteten til de ulike undersøkelsene. Vi har også inkludert beskrivelse av vassdrag hvor vi vurderer datagrunnlaget til å være for begrenset til å klassifisere innslaget rømt laks. Disse vassdragene er dermed ikke inkludert i analysene presentert i hovedrapporten.


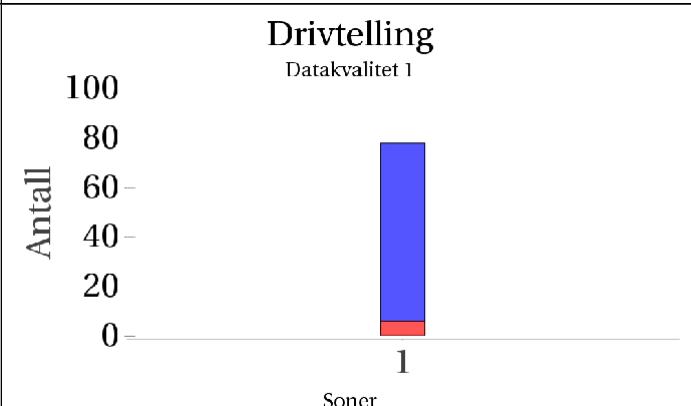
De vassdragsvise rapportene åpner med en grafisk framstilling av resultatene.

Figuren øverst til høyre viser oppsummering av prosent oppdrettslaks i forhold til total mengde laks analysert for de forskjellige metodene i vassdraget. Årsprosent blir beregnet ut fra andel rømt oppdrettslaks i sportsfiske og/eller høstfiske, og blir eventuelt supplert med data fra stamfisket. I sistnevnte tilfelle framgår det av fotnote. ID-nummer på vassdraget (NVE-nummer) blir oppgitt i tillegg til navn på vassdraget. I øverste venstre hjørne blir vår klassifisering av vassdraget, med tanke på innslag av rømt oppdrettslaks gitt med fargekoder og tekst, samt en kort begrunnelse for klassifiseringen. De fire neste figurene viser antall laks i de ulike kategoriene (Oppdrett, Utsatt/oppdrett, etc.) fanget i hver sone i vassdraget og per prøvetype, samt en vurdering av kvaliteten på datamaterialet. Dersom det ikke står sonenummer under en søyle, betyr det at sonetilhørighet er ukjent, dvs. fangststed er ikke oppgitt for disse individene. Etter figursiden som presenterer hvert vassdrag blir vassdraget beskrevet nærmere i form av en tabell med basisinformasjon om vassdraget og deretter et kart over de ulike sonene fangsten er tatt i. I elver hvor det ikke er definerert soner viser kartet lakseførende strekning. Deretter blir de ulike fiskeriene beskrevet og kvaliteten på datamaterialet vurdert, etterfulgt av tabeller med resultat fra de ulike fiskeriene, og opplysninger om uttak av rømt oppdrettslaks fra vassdraget. Kvalitet/omfang av datamaterialet (Datakvalitet) for de ulike prøvetypene blir gitt på en skala fra 1 til 4 (1=svært god, 2=god, 3=moderat og 4=dårlig). Prøver med datakvalitet=4 blir vist her, men er ikke benyttet i videre analyser. Den totale datakvaliteten bygger igjen på en rekke underkriterier. Hver av disse får også en kvalitetsvurdering fra 1-4 og gir grunnlag for den omforente vurdering av kvalitet/dataomfang for vassdraget totalt sett som blir presentert i rapporten.

Underkriteriene vi har brukt er:

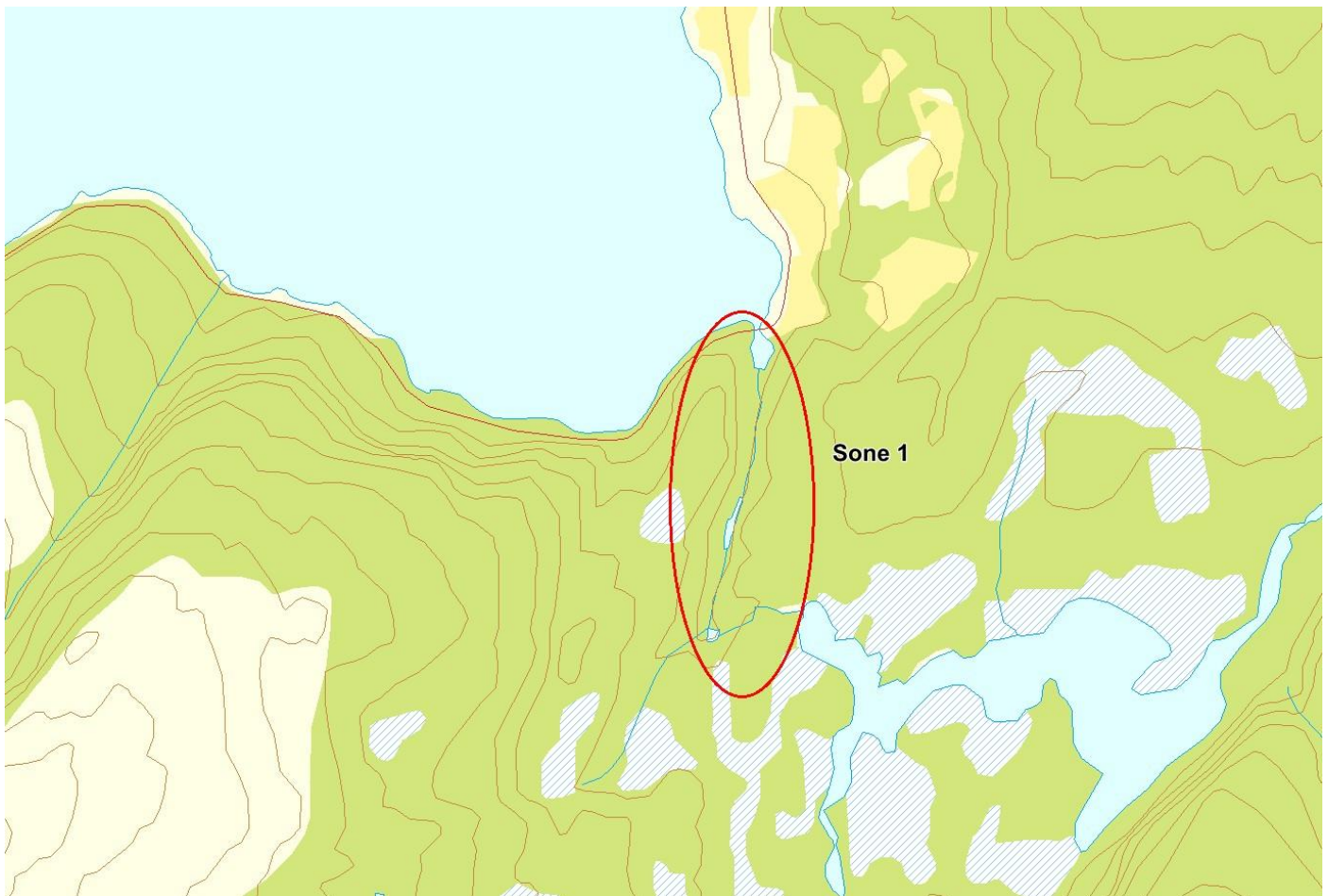
- Fordeling av prøvene på soner (gjelder drivtelling, høstfiske og stamfiske)
- Størrelse på prøvematerialet (N: 1= 100+, 2= 50-99, 3= 20-49, 4=<20)
- Sortert eller usortert materiale (gjelder stamfiske; kvalitet=1 eller 2 tilsier at prøvene kan inngå i beregning av årsprosent, som høstfiske)
- Andel av fangsten i sportsfisket som er avlivet (ikke gjenutsatt) (% avlivet: 1= > 90 %, 2= 70-89%, 3: 50-69%, 4= <50 %)
- Andel av den avlivede fangsten som er undersøkt (lest skjell) (% av avlivet: 1= over 50 %, 2= 20-49%, 3= 5-19%, 4 = < 5%)

189.2Z Tennevikelva

	<p>Innslag/begrunnelse:</p> <p>2, middels</p>	<p>God sikt og dekning ved drivtelling, hele elva talt. Oppdrettslaks går ofte inn og ut av brakkvannssonen.</p>
		<p>Prosent oppdrettslaks</p>
<p>Sportsfiske (ingen data)</p>		<p>Høstfiske (ingen data)</p>
<p>Stamfiske (ingen data)</p>		<p>Drivtelling Datakvalitet 1</p> 

■ Oppdrett
 ■ Vill
 ■ Utsatt/oppdrett
 ■ Usikker
 ■ Utsatt
 ■ Vill/utsatt

Utløpskommune	Skånland
Anadrome innsjøer	Nei
Anadrom strekning (km)	
Reguleringer	
Kultivering	
Fangst sportsfiske (antall) 2018	16
Gytebestandsmål (kg hunnfisk)	



Sportsfiske

Det foreligger ikke prøver fra sportsfisket i 2018.

Høstfiske

Det ble ikke gjennomført høstfiske i 2018.

Stamfiske

Det ble ikke gjennomført stamfiske i 2018.

Drivtelling

Vurdering av drivtelling

Ansvarlig/utførende institusjon	FVB/SNA
Undersøkt elvestrekning	Hele elva
Datakvalitet	1, svært god
Begrunnelse	God sikt og dekning. Oppdrettslaks går ofte inn og ut av brakkvannssonen.

Resultat

Antall laks av ulikt opphav (Vill og oppdrett) og andel oppdrettslaks i de ulike sonene

Sone	Dato	Villaks	Oppdrett	Totalt	% oppdrettslaks
1	15.9	72	6	78	7.7
Total		72	6	78	7.7

Uttaksfiske

Resultat

Antall laks av ulikt opphav (Vill, utsatt, oppdrett og ikke lesbar) og andel oppdrettslaks i de ulike sonene

Sone	Oppdrett	Utsatt	Utsatt/ oppdrett	Vill/utsatt	Ikke lesbar	Vill	Totalt	% oppdrett
1	6	0	0	0	0	0	6	100
Total	6	0	0	0	0	0	6	100

Annet fiske

Det foreligger ikke prøver fra annet fiske i 2018.

Uttak og observasjon av rømt oppdrettslaks

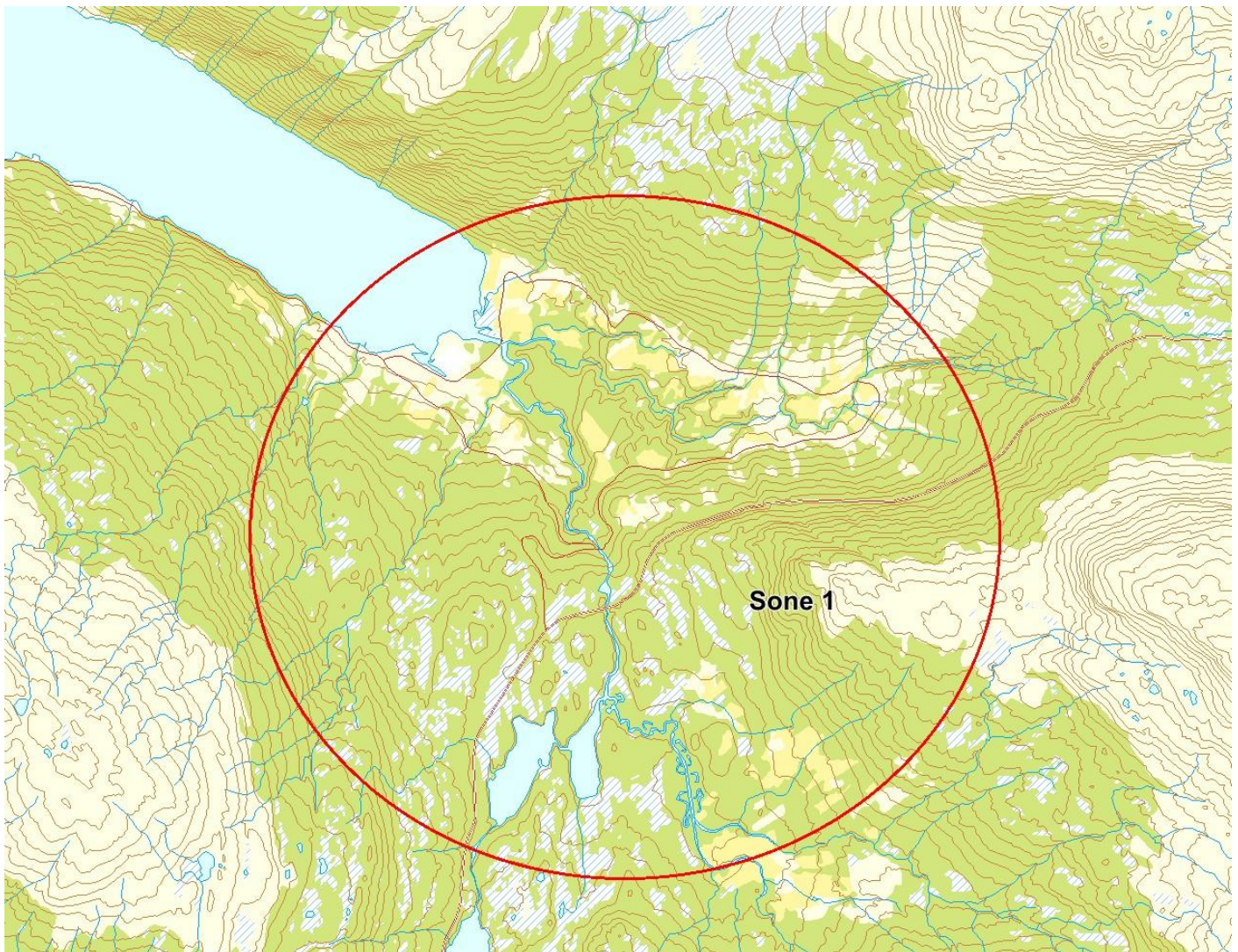
Uttak/observasjon	Antall oppdrettslaks
Tatt ut i sportsfiske	0
Tatt ut i overvåkningsfiske	0
Tatt ut i uttaksfiske får drivtelling	0
Observerert i drivtelling	6
Minimum innsig til elv	6
Uttaksfiske etter drivtelling	6
Uttak utover observerert fisk i drivtelling	0
Minimum antall i gytebestand	0

190.3Z Storelva (Gratangsbotn)

Innslag/begrunnelse: 3, høyt	Gode observasjonsforhold og god dekningsgrad på hele elvestrekningen ved drivtelling, men utført noe etter gyting.																																										
	<p style="text-align: center;">Prosent oppdrettslaks</p> <table border="1"> <caption>Data for Prosent oppdrettslaks</caption> <thead> <tr> <th>Kategori</th> <th>2014</th> <th>2015</th> <th>2016</th> <th>2017</th> <th>2018</th> </tr> </thead> <tbody> <tr> <td>Sport.</td> <td>0</td> <td>0</td> <td>0</td> <td>0</td> <td>0</td> </tr> <tr> <td>Høst.</td> <td>0</td> <td>0</td> <td>0</td> <td>0</td> <td>0</td> </tr> <tr> <td>Stam.</td> <td>0</td> <td>0</td> <td>0</td> <td>0</td> <td>0</td> </tr> <tr> <td>Driv.</td> <td>0</td> <td>0</td> <td>0</td> <td>0</td> <td>25.0</td> </tr> <tr> <td>Andre</td> <td>0</td> <td>0</td> <td>0</td> <td>0</td> <td>0</td> </tr> <tr> <td>Årsp.</td> <td>0</td> <td>0</td> <td>0</td> <td>0</td> <td>0</td> </tr> </tbody> </table>	Kategori	2014	2015	2016	2017	2018	Sport.	0	0	0	0	0	Høst.	0	0	0	0	0	Stam.	0	0	0	0	0	Driv.	0	0	0	0	25.0	Andre	0	0	0	0	0	Årsp.	0	0	0	0	0
Kategori	2014	2015	2016	2017	2018																																						
Sport.	0	0	0	0	0																																						
Høst.	0	0	0	0	0																																						
Stam.	0	0	0	0	0																																						
Driv.	0	0	0	0	25.0																																						
Andre	0	0	0	0	0																																						
Årsp.	0	0	0	0	0																																						
<p style="text-align: center;">Sportsfiske (ingen data)</p>	<p style="text-align: center;">Høstfiske (ingen data)</p>																																										
<p style="text-align: center;">Stamfiske (ingen data)</p>	<p style="text-align: center;">Drivtelling Datakvalitet 3</p> <table border="1"> <caption>Data for Drivtelling</caption> <thead> <tr> <th>Kategori</th> <th>Oppdrett</th> <th>Vill</th> <th>Totalt</th> </tr> </thead> <tbody> <tr> <td>Soner</td> <td>6</td> <td>18</td> <td>24</td> </tr> </tbody> </table>	Kategori	Oppdrett	Vill	Totalt	Soner	6	18	24																																		
Kategori	Oppdrett	Vill	Totalt																																								
Soner	6	18	24																																								

■ Oppdrett
■ Vill
■ Utsatt/oppdrett
■ Usikker
■ Utsatt
■ Vill/utsatt

Utløpskommune	Gratangen
Anadrome innsjøer	Nei
Anadrom strekning (km)	
Reguleringer	
Kultivering	
Fangst sportsfiske (antall) 2018	0
Gytebestandsmål (kg hunnfisk)	



Sportsfiske

Det foreligger ikke prøver fra sportsfisket i 2018.

Høstfiske

Det ble ikke gjennomført høstfiske i 2018.

Stamfiske

Det ble ikke gjennomført stamfiske i 2018.

Drivtelling

Vurdering av drivtelling

Ansvarlig/utførende institusjon	NINORD
Undersøkt elvestrekning	Lakseførende strekning
Datakvalitet	3, moderat
Begrunnelse	Gode observasjonsforhold og god dekningsgrad på hele elvestrekningen, men noe etter gyting.

Resultat

Antall laks av ulikt opphav (Vill og oppdrett) og andel oppdrettslaks i de ulike sonene

Sone	Dato	Villaks	Oppdrett	Totalt	% oppdrettslaks
Ukjent	29.10	18	6	24	25
Total		18	6	24	25

Uttaksfiske

Resultat

Antall laks av ulikt opphav (Vill, utsatt, oppdrett og ikke lesbar) og andel oppdrettslaks i de ulike sonene

Sone	Oppdrett	Utsatt	Utsatt/ oppdrett	Vill/utsatt	Ikke lesbar	Vill	Totalt	% oppdrett
1	4	0	0	0	0	0	4	100
Total	4	0	0	0	0	0	4	100

Annet fiske

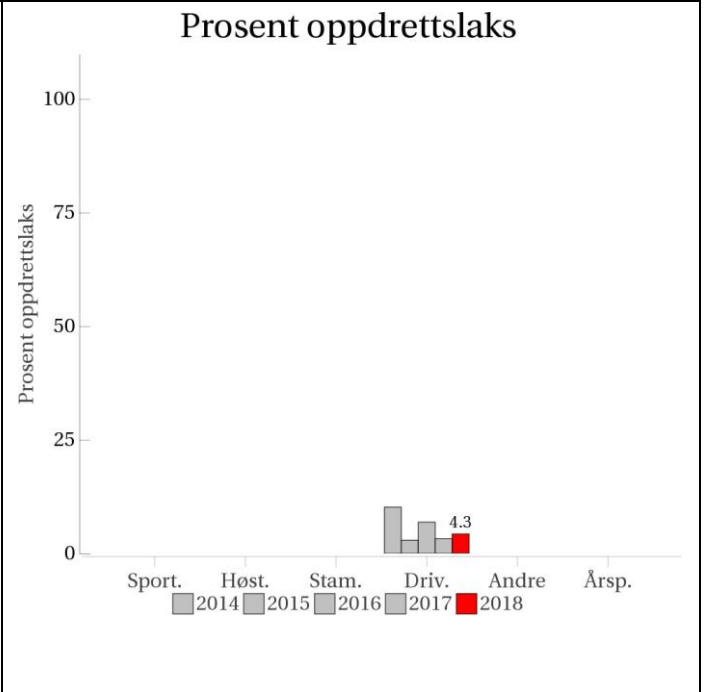
Det foreligger ikke prøver fra annet fiske i 2018.

Uttak og observasjon av rømt oppdrettslaks

Uttak/observasjon	Antall oppdrettslaks
Tatt ut i sportsfiske	0
Tatt ut i overvåkningsfiske	0
Tatt ut i uttaksfiske får drivtelling	4
Observerert i drivtelling	6
Minimum innsig til elv	10
Uttaksfiske etter drivtelling	0
Uttak utover observerert fisk i drivtelling	0
Minimum antall i gytebestand	6

190.7Z Spansdalselva

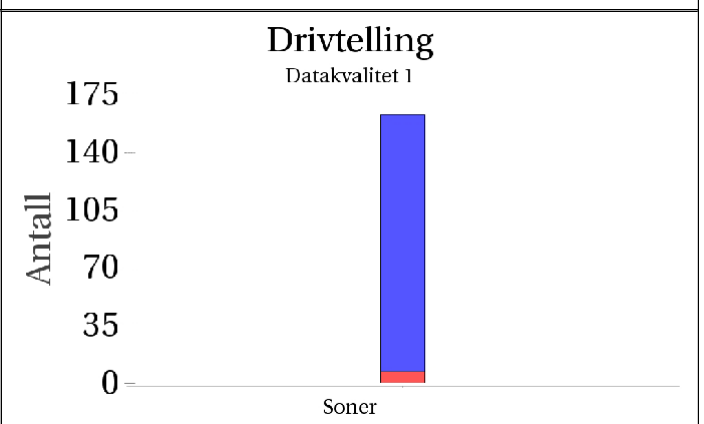
	Innslag/begrunnelse: 2, middels	God sikt og dekning ved drivtelling, hele elva talt.
--	---	--



Sportsfiske
(ingen data)

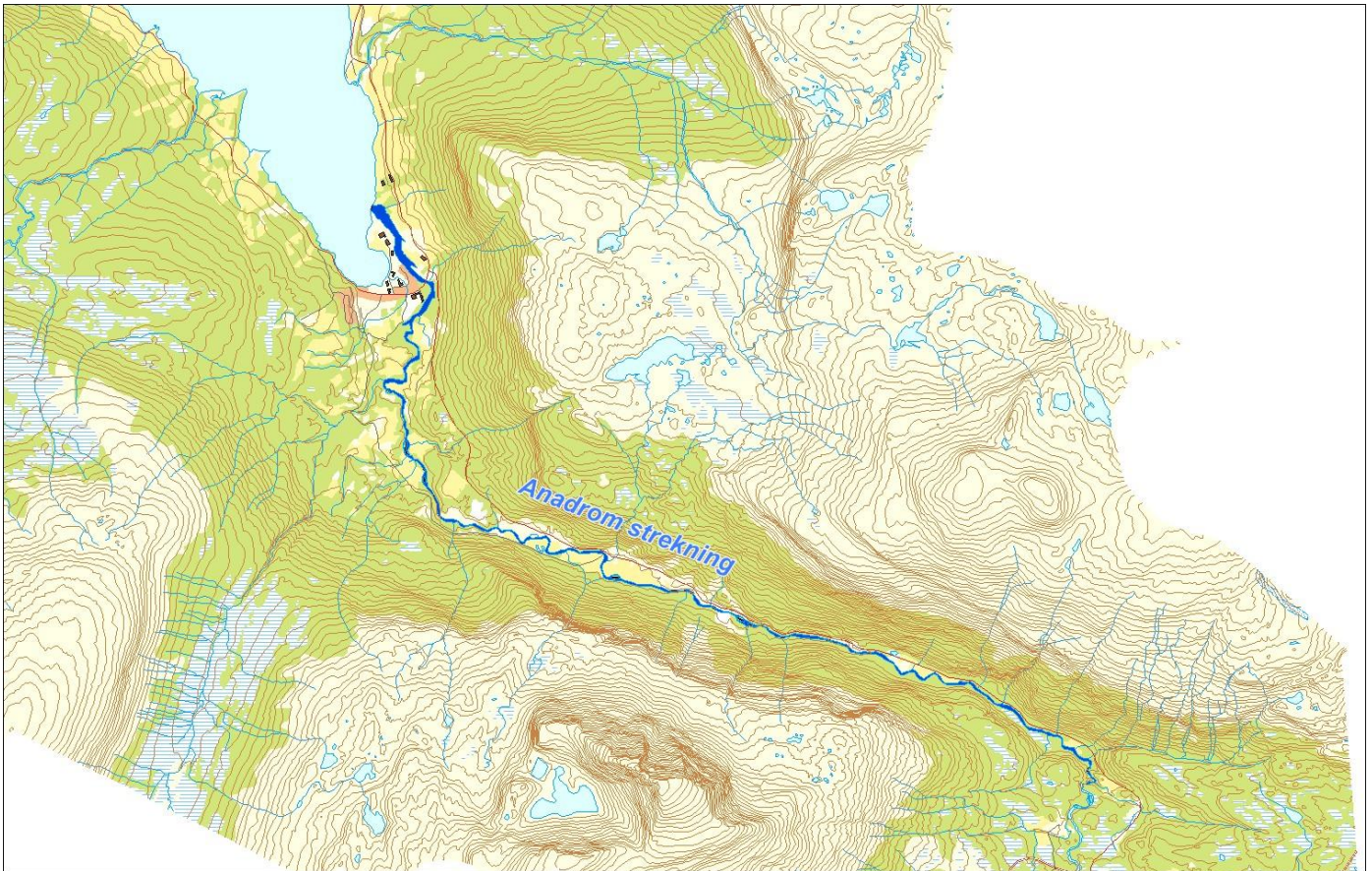
Høstfiske
(ingen data)

Stamfiske
(ingen data)



■ Oppdrett
 ■ Vill
 ■ Utsatt/oppdrett
 ■ Usikker
 ■ Utsatt
 ■ Vill/utsatt

Utløpskommune	Lavangen
Anadrome innsjøer	Nei
Anadrom strekning (km)	
Reguleringer	
Kultivering	
Fangst sportsfiske (antall) 2018	25
Gytebestandsmål (kg hunnfisk)	241



Sportsfiske

Det foreligger ikke prøver fra sportsfisket i 2018.

Høstfiske

Det ble ikke gjennomført høstfiske i 2018.

Stamfiske

Det ble ikke gjennomført stamfiske i 2018.

Drivtelling

Vurdering av drivtelling

Ansvarlig/utførende institusjon	NINORD
Undersøkt elvestrekning	Lakseførende strekning
Datakvalitet	1, svært god
Begrunnelse	Gode observasjonsforhold og god dekningsgrad på hele elvestrekningen

Resultat

Antall laks av ulikt opphav (Vill og oppdrett) og andel oppdrettslaks i de ulike sonene

Sone	Dato	Villaks	Oppdrett	Totalt	% oppdrettslaks
Ukjent	08.10	156	7	163	4.3
Total		156	7	163	4.3

Uttaksfiske

Resultat

Antall laks av ulikt opphav (Vill, utsatt, oppdrett og ikke lesbar) og andel oppdrettslaks i de ulike sonene

Sone	Oppdrett	Utsatt	Utsatt/ oppdrett	Vill/utsatt	Ikke lesbar	Vill	Totalt	% oppdrett
1	2	0	0	0	0	0	2	100
Total	2	0	0	0	0	0	2	100

Annet fiske

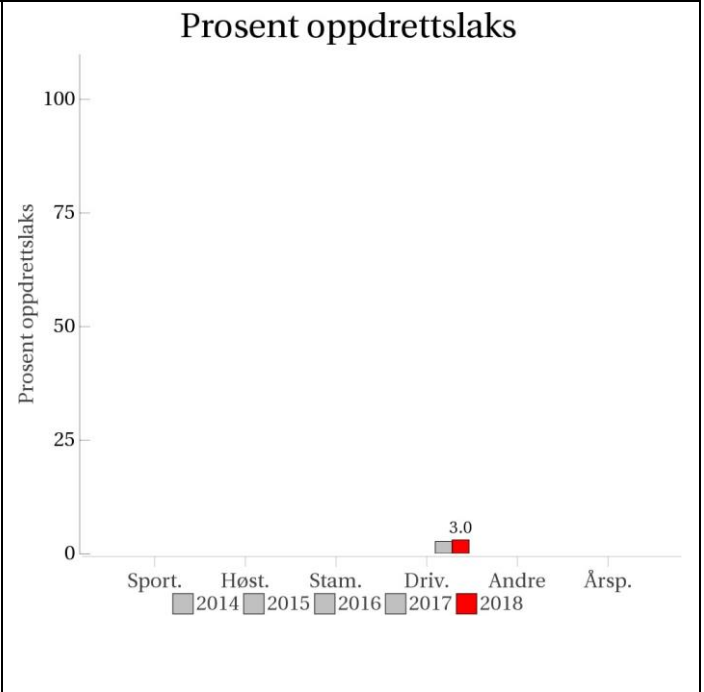
Det foreligger ikke prøver fra annet fiske i 2018.

Uttak og observasjon av rømt oppdrettslaks

Uttak/observasjon	Antall oppdrettslaks
Tatt ut i sportsfiske	0
Tatt ut i overvåkningsfiske	0
Tatt ut i uttaksfiske får drivtelling	0
Observerert i drivtelling	7
Minimum innsig til elv	7
Uttaksfiske etter drivtelling	2
Uttak utover observerert fisk i drivtelling	0
Minimum antall i gytebestand	5

191.4Z Løksebotnvassdraget

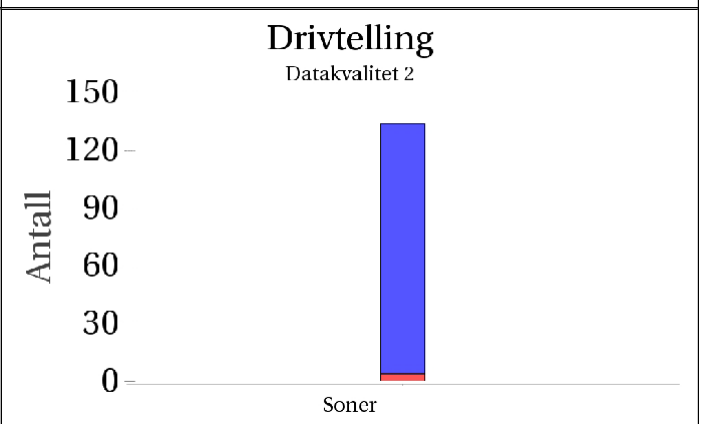
	Innslag/begrunnelse: 1, lavt	God sikt og dekning ved drivtelling, hele elva talt.
--	---------------------------------	--



Sportsfiske
(ingen data)

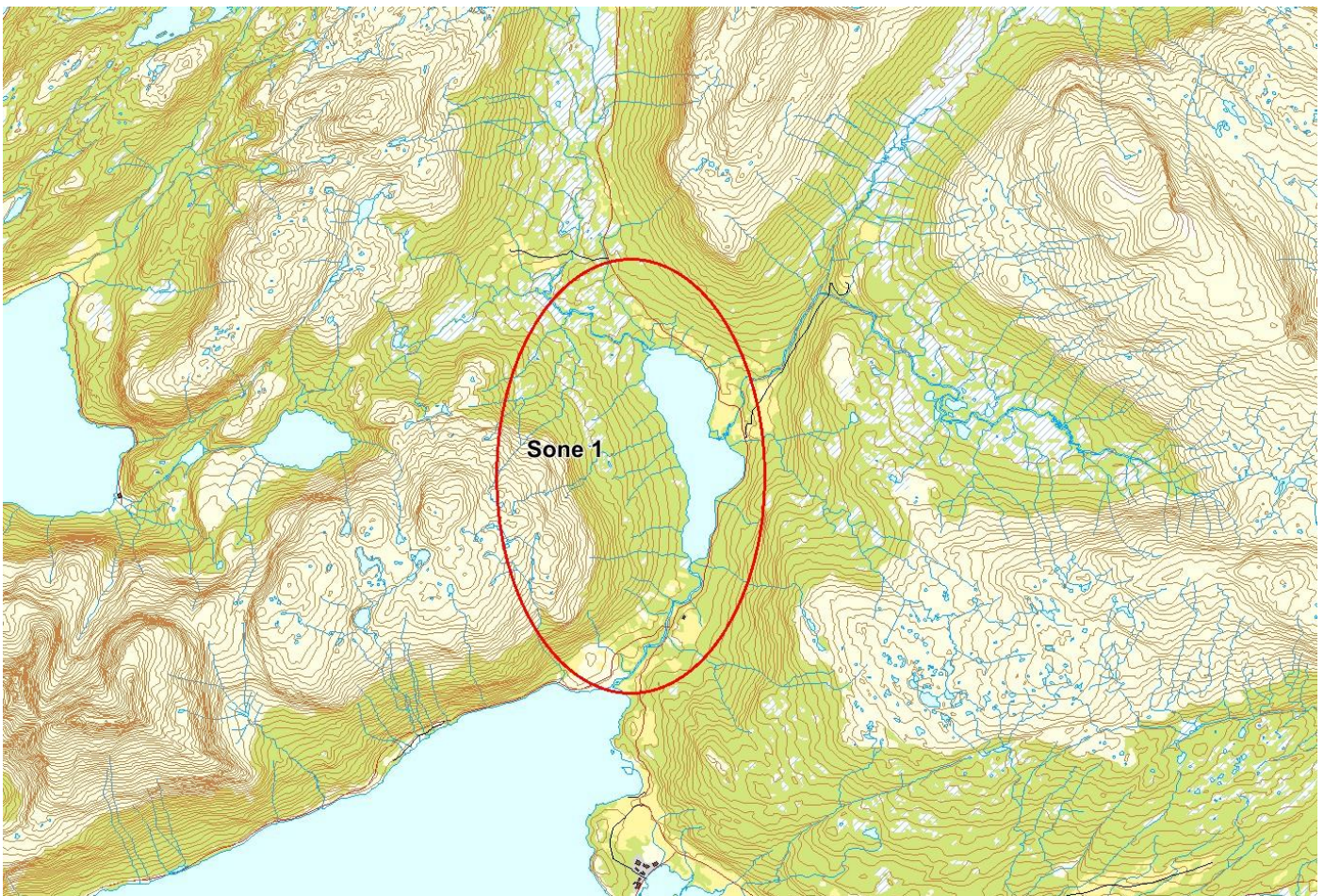
Høstfiske
(ingen data)

Stamfiske
(ingen data)



■ Oppdrett
 ■ Vill
 ■ Utsatt/oppdrett
 ■ Usikker
 ■ Utsatt
 ■ Vill/utsatt

Utløpskommune	Salangen
Anadrome innsjøer	Ja
Anadrom strekning (km)	
Reguleringer	
Kultivering	
Fangst sportsfiske (antall) 2018	25
Gytebestandsmål (kg hunnfisk)	61



Sportsfiske

Det foreligger ikke prøver fra sportsfisket i 2018.

Høstfiske

Det ble ikke gjennomført høstfiske i 2018.

Stamfiske

Det ble ikke gjennomført stamfiske i 2018.

Drivtelling

Vurdering av drivtelling

Ansvarlig/utførende institusjon	NINORD
Undersøkt elvestrekning	Hele
Datakvalitet	2, god
Begrunnelse	Gode observasjonsforhold og god dekningsgrad på hele elvestrekningen

Resultat

Antall laks av ulikt opphav (Vill og oppdrett) og andel oppdrettslaks i de ulike sonene

Sone	Dato	Villaks	Oppdrett	Totalt	% oppdrettslaks
Ukjent	09.10	130	4	134	3
Total		130	4	134	3

Uttaksfiske

Resultat

Antall laks av ulikt opphav (Vill, utsatt, oppdrett og ikke lesbar) og andel oppdrettslaks i de ulike sonene

Sone	Oppdrett	Utsatt	Utsatt/ oppdrett	Vill/utsatt	Ikke lesbar	Vill	Totalt	% oppdrett
1	3	0	0	0	0	2	5	60
Total	3	0	0	0	0	2	5	60

Annet fiske

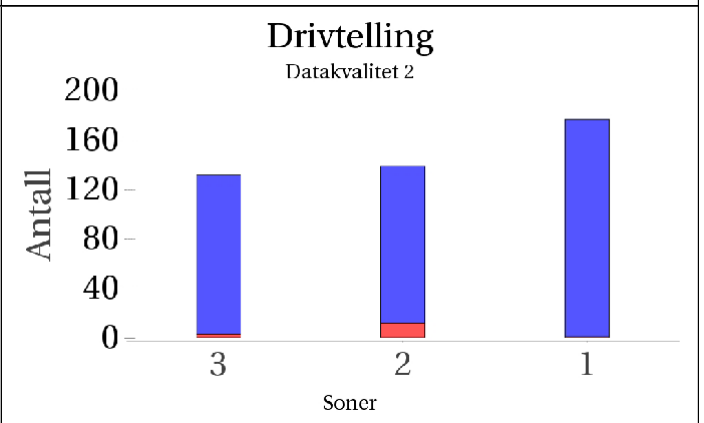
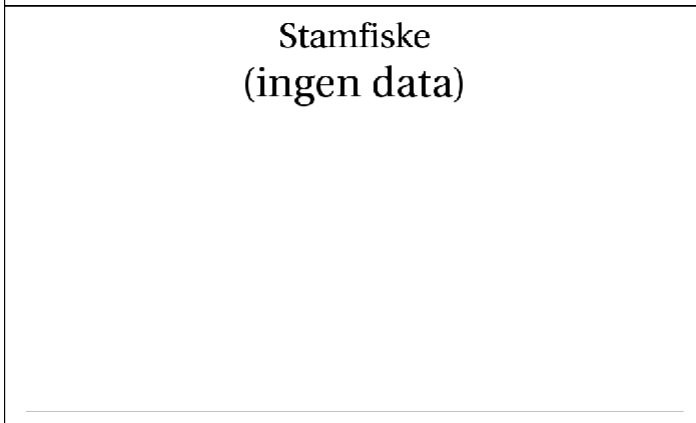
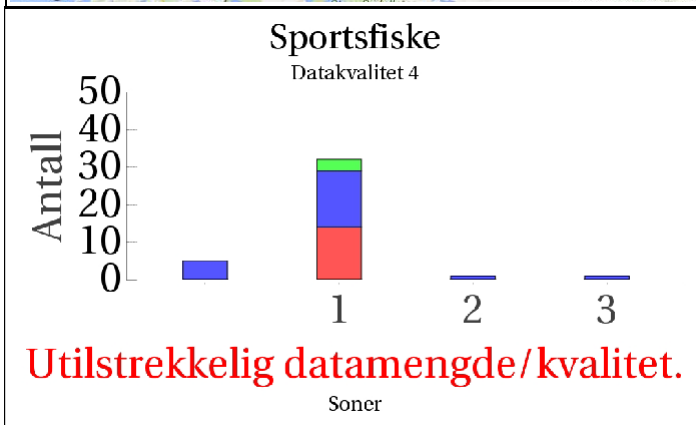
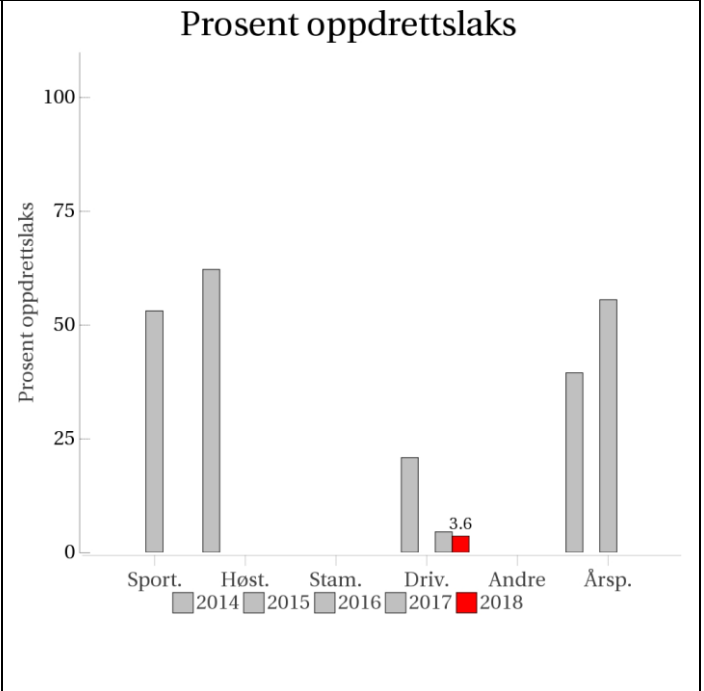
Det foreligger ikke prøver fra annet fiske i 2018.

Uttak og observasjon av rømt oppdrettslaks

Uttak/observasjon	Antall oppdrettslaks
Tatt ut i sportsfiske	0
Tatt ut i overvåkningsfiske	0
Tatt ut i uttaksfiske får drivtelling	1
Observerert i drivtelling	4
Minimum innsig til elv	5
Uttaksfiske etter drivtelling	2
Uttak utover observerert fisk i drivtelling	0
Minimum antall i gytebestand	2

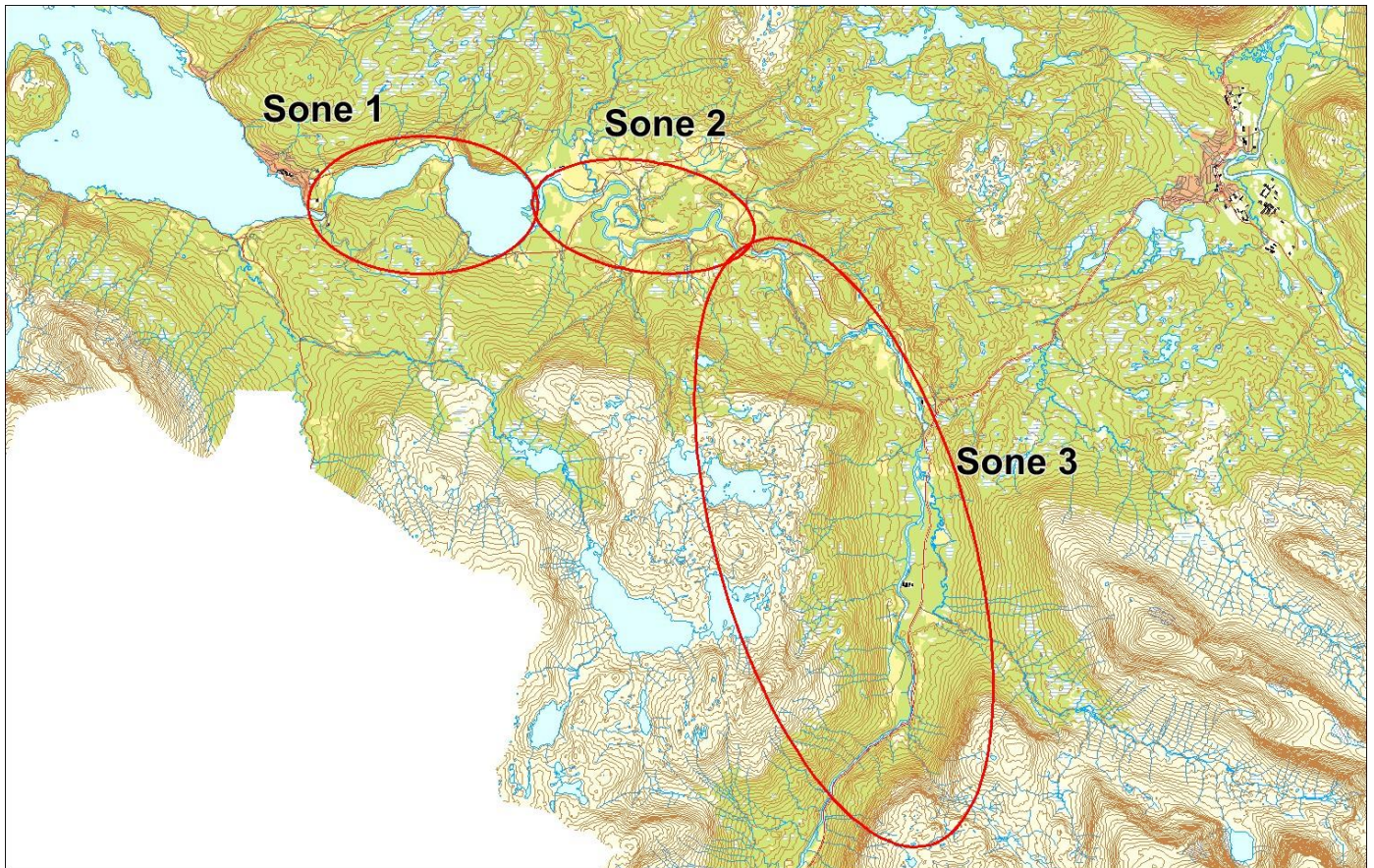
191.Z Salangsvassdraget

	Innslag/begrunnelse: 2, middels	Lavt antall prøver fra sportsfiske men 59 % av avlivet fangst, villaksen er fredet hvilket medfører svært usikker representativitet. Drivtelling utført i 70% i vassdraget. Mulig at fisk kan stå i innsjøer. Data fra sportsfisket har begrenset verdi. Vi vurderer innslaget til å være middels.
--	---	--



■ Oppdrett
 ■ Vill
 ■ Utsatt/oppdrett
 ■ Usikker
 ■ Utsatt
 ■ Vill/utsatt

Utløpskommune	Salangen
Anadrome innsjøer	Ja
Anadrom strekning (km)	
Reguleringer	
Kultivering	Nei
Fangst sportsfiske (antall) 2018	305
Gytebestandsmål (kg hunnfisk)	1741



Sportsfiske

Vurdering av sportsfiske

Ansvarlig institusjon	NINA
Fisketid	01.7 - 15.9
Fangstbegrensning	Laksen er totalfredet og skal settes ut, oppdrettslaks kan beholdes, men skal tas skjellprøve av.
Fangst sportsfiske (antall) 2018	305
% avlivet	0.2
Redskap	Stang
Datakvalitet	4, dårlig
Begrunnelse	Lavt antall prøver men 59 % av avlivet fangst, villaksen er fredet hvilket medfører svært usikker representativitet

Resultat

Antall laks av ulikt opphav (Vill, utsatt, oppdrett og ikke lesbar) og andel oppdrettslaks i de ulike sonene

Sone	Oppdrett	Utsatt	Utsatt/ oppdrett	Vill/utsatt	Ikke lesbar	Vill	Totalt	% oppdrett
1	14	0	3	0	0	15	32	43.8
2	0	0	0	0	0	1	1	0
3	0	0	0	0	0	1	1	0
Ukjent	0	0	0	0	0	5	5	0
Total	14	0	3	0	0	22	39	35.9

Høstfiske

Det ble ikke gjennomført høstfiske i 2018.

Stamfiske

Det ble ikke gjennomført stamfiske i 2018.

DrivtellingVurdering av drivtelling

Ansvarlig/utførende institusjon	NINORD
Undersøkt elvestrekning	ca 70 % av hele lakseførende del.
Datakvalitet	2, god
Begrunnelse	Noe fisk kan stå på innsjøene. 3 gangs registrering.

Resultat

Antall laks av ulikt opphav (Vill og oppdrett) og andel oppdrettslaks i de ulike sonene

Sone	Dato	Villaks	Oppdrett	Totalt	% oppdrettslaks
3	20.9	129	3	132	2.3
2	09.10	127	12	139	8.6
1	09.10	176	1	177	0.6
Total		432	16	448	3.6

UttaksfiskeResultat

Antall laks av ulikt opphav (Vill, utsatt, oppdrett og ikke lesbar) og andel oppdrettslaks i de ulike sonene

Sone	Oppdrett	Utsatt	Utsatt/ oppdrett	Vill/utsatt	Ikke lesbar	Vill	Totalt	% oppdrett
Ukjent	4	0	1	0	0	0	5	80
Total	4	0	1	0	0	0	5	80

Annet fiske

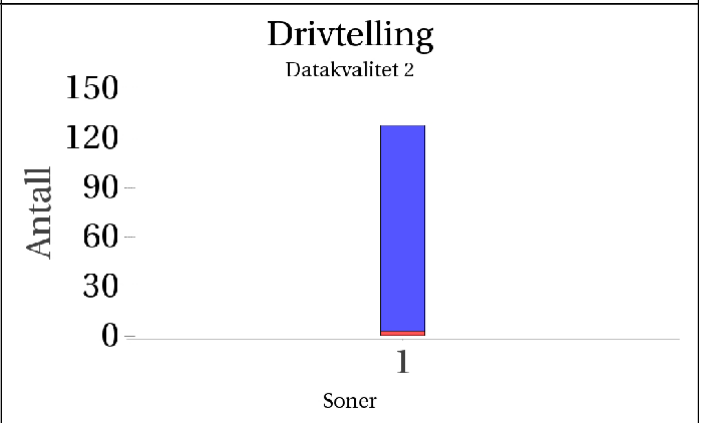
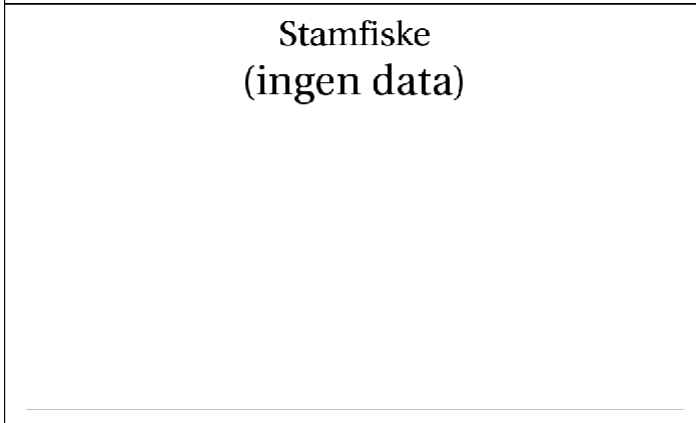

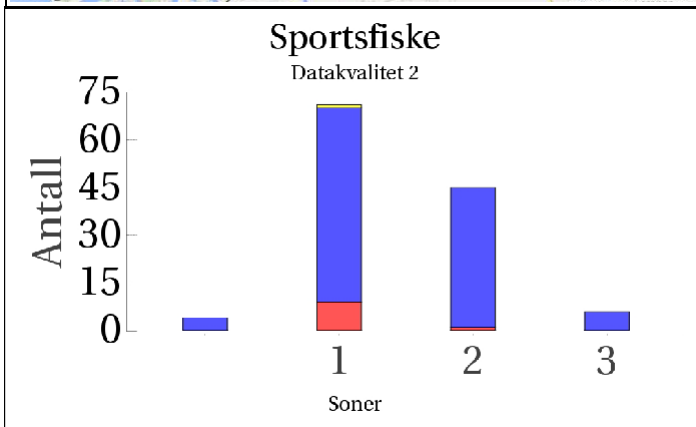
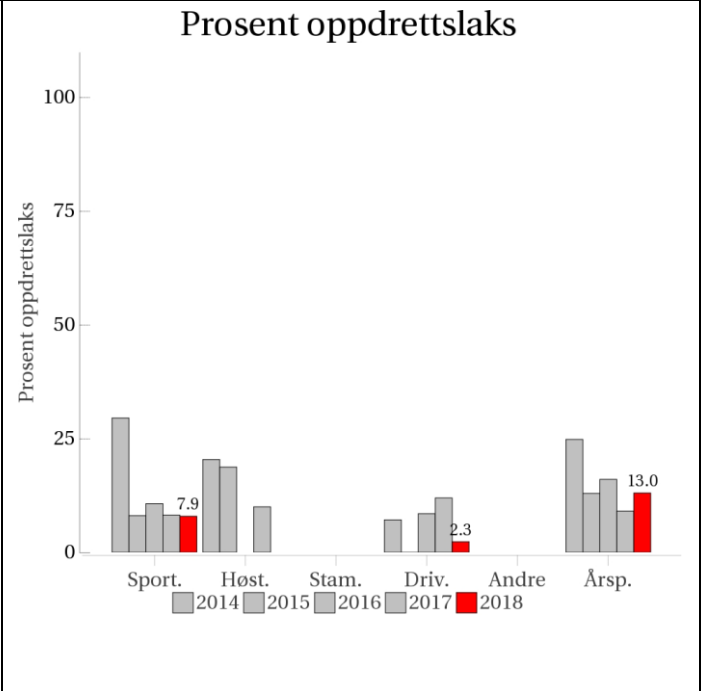
Det foreligger ikke prøver fra annet fiske i 2018.

Uttak og observasjon av rømt oppdrettslaks

Uttak/observasjon	Antall oppdrettslaks
Tatt ut i sportsfiske	14
Tatt ut i overvåkningsfiske	0
Tatt ut i uttaksfiske får drivtelling	0
Observert i drivtelling	16
Minimum innsig til elv	30
Uttaksfiske etter drivtelling	4
Uttak utover observert fisk i drivtelling	0
Minimum antall i gytebestand	12

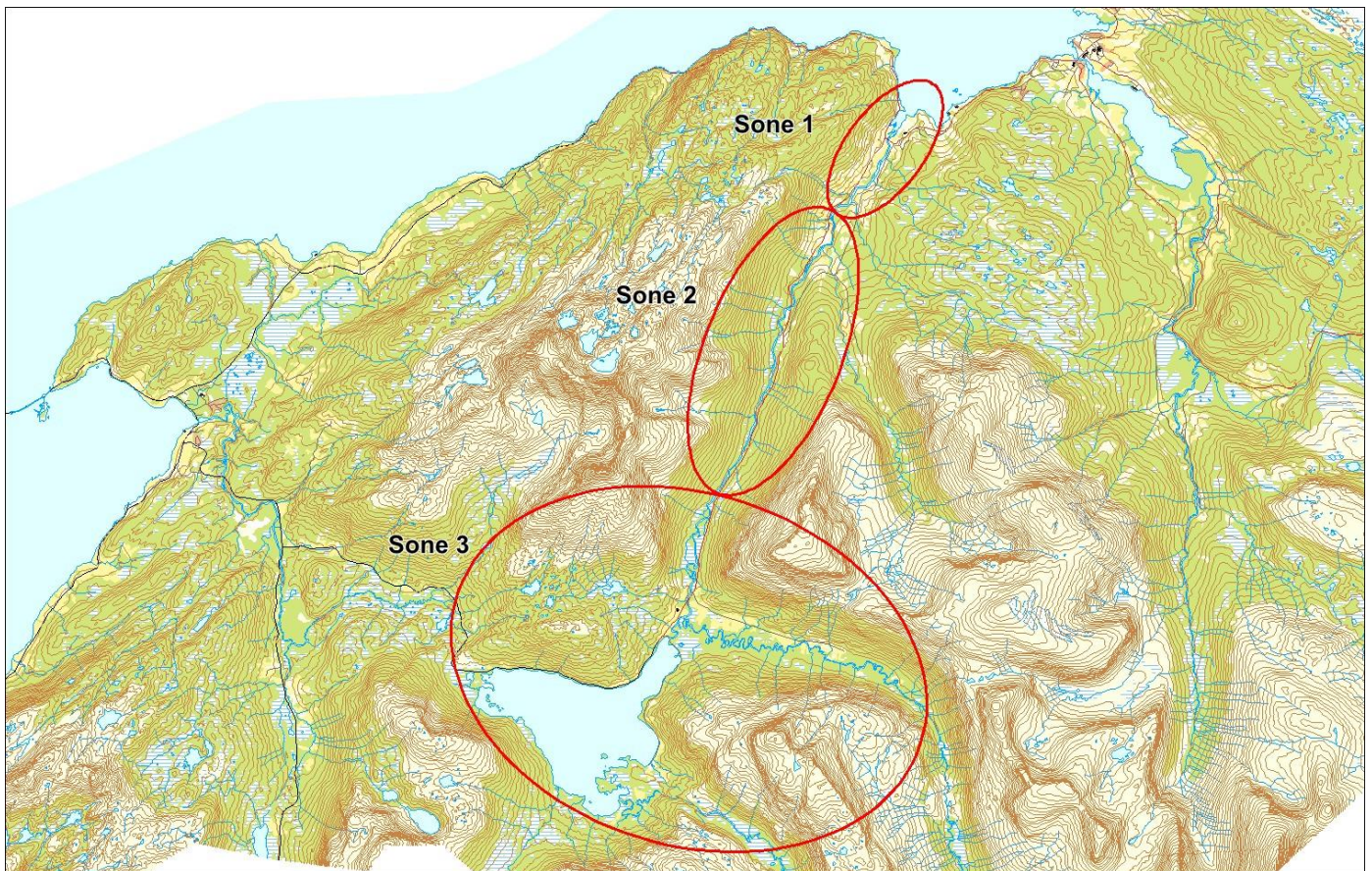
193.Z Skøelvvassdraget

	Innslag/begrunnelse: 2, middels	Høyt antall prøver fra sportsfisket, 95 % av avlivet fangst, noe usikker representativitet. Gode observasjonsforhold og god dekningsgrad i sone 1 og 2 (nedenfor trapp). Vi vurderer at innslaget er middels, til tross for beregnet årsprosent over 10.
--	---	--



■ Oppdrett
 ■ Vill
 ■ Utsatt/oppdrett
 ■ Usikker
 ■ Utsatt
 ■ Vill/utsatt

Utløpskommune	Sørreisa
Anadrome innsjøer	Ja
Anadrom strekning (km)	
Reguleringer	
Kultivering	Nei
Fangst sportsfiske (antall) 2018	154
Gytebestandsmål (kg hunnfisk)	368



Sportsfiske

Vurdering av sportsfiske

Ansvarlig institusjon	NINA
Fisketid	01.7 - 31.8
Fangstbegrensning	Sesongkvote pr. fisker; 12 villaks hvor 3 av disse kan være mellomlaks (70-90 cm). Døgnkvote 1 villaks pr fisker. Ukentlig fredningsdag søndag til mandag. Totalkvote 80 stk. under 70 cm og 40 stk. mellom 70 og 90 cm. Villaks over 90 cm er fredet. Fisketider: 1.juli -31.august for sone 1 og 2, - 1.juli-15.august for sone 3, 4 og sone 5.
Fangst sportsfiske (antall) 2018	154
% avlivet	0.9
Redskap	Stang
Datakvalitet	2, god
Begrunnelse	Høyt antall prøver, 95 % av avlivet fangst, noe uikker representativitet

Resultat

Antall laks av ulikt opphav (Vill, utsatt, oppdrett og ikke lesbar) og andel oppdrettslaks i de ulike sonene

Sone	Oppdrett	Utsatt	Utsatt/ oppdrett	Vill/utsatt	Ikke lesbar	Vill	Totalt	% oppdrett
1	9	0	0	0	1	61	71	12.7
2	1	0	0	0	0	44	45	2.2
3	0	0	0	0	0	6	6	0
Ukjent	0	0	0	0	0	4	4	0
Total	10	0	0	0	1	115	126	7.9

Høstfiske

Vurdering av høstfiske

Ansvarlig institusjon	NINA
Fisketid	07.9 - 30.9
Samarbeidspartner	Skøelva Grunneierlag
Redskap	Stang og håv
Datakvalitet	4, dårlig
Begrunnelse	Lavt antall prøver <20. Kun fra fra sone 1, men OK fiskeinnsats i denne sonen.

Resultat

Antall laks av ulikt opphav (Vill, utsatt, oppdrett og ikke lesbar) og andel oppdrettslaks i de ulike sonene

Sone	Oppdrett	Utsatt	Utsatt/ oppdrett	Vill/utsatt	Ikke lesbar	Vill	Totalt	% oppdrett
1	3	0	1	0	0	2	6	50
Total	3	0	1	0	0	2	6	50

Stamfiske

Det ble ikke gjennomført stamfiske i 2018.

Drivtelling

Vurdering av drivtelling

Ansvarlig/utførende institusjon	FVB/SNA
Undersøkt elvestrekning	Kun svømt nedenfor fisketrappa, sone 1-2
Datakvalitet	2, god
Begrunnelse	Gode observasjonsforhold og god dekningsgrad på hele elvestreknigen

Resultat

Antall laks av ulikt opphav (Vill og oppdrett) og andel oppdrettslaks i de ulike sonene

Sone	Dato	Villaks	Oppdrett	Totalt	% oppdrettslaks
1	03.10	125	3	128	2.3
Total		125	3	128	2.3

Uttaksfiske

Resultat

Antall laks av ulikt opphav (Vill, utsatt, oppdrett og ikke lesbar) og andel oppdrettslaks i de ulike sonene

Sone	Oppdrett	Utsatt	Utsatt/ oppdrett	Vill/utsatt	Ikke lesbar	Vill	Totalt	% oppdrett
Ukjent	4	0	0	0	0	0	4	100
Total	4	0	0	0	0	0	4	100

Annet fiske

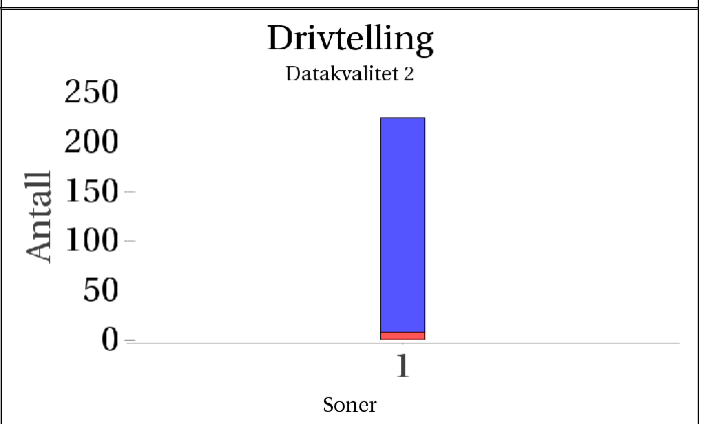
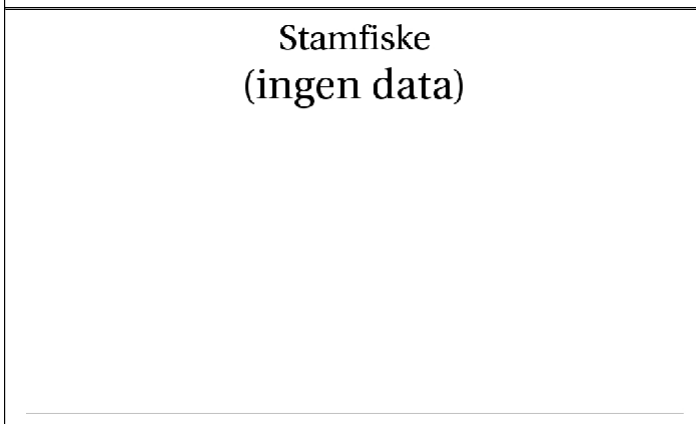
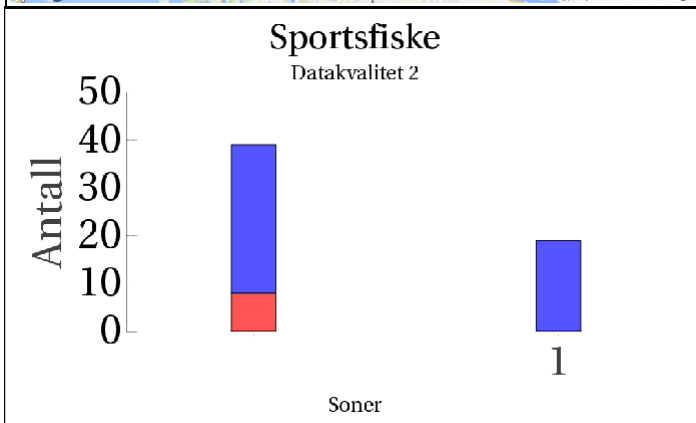
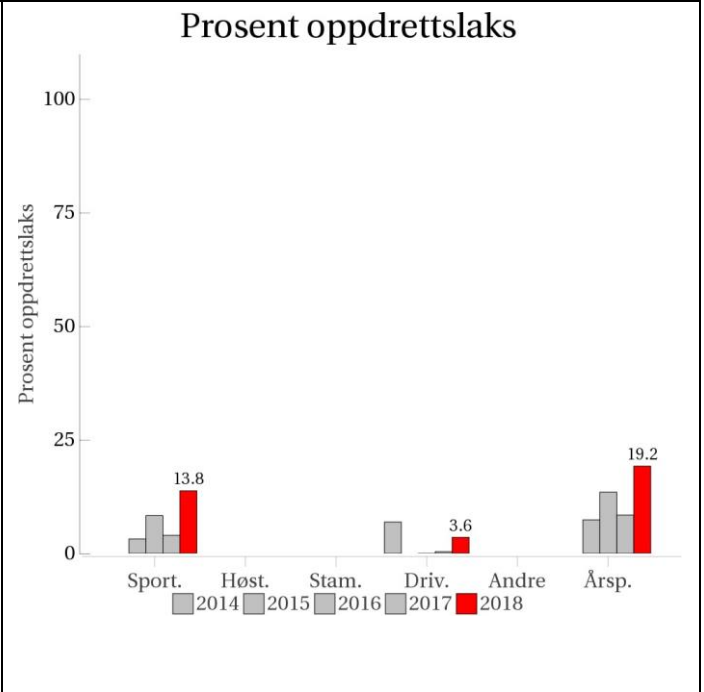
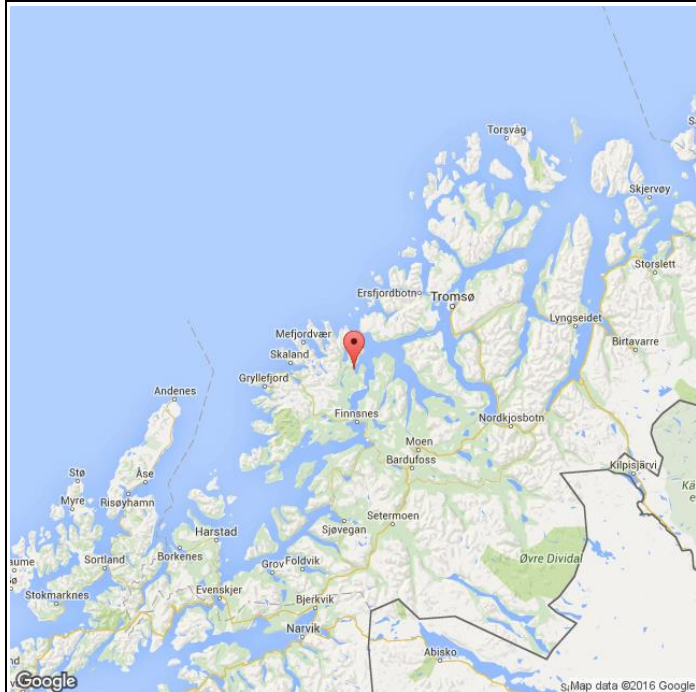
Det foreligger ikke prøver fra annet fiske i 2018.

Uttak og observasjon av rømt oppdrettslaks

Uttak/observasjon	Antall oppdrettslaks
Tatt ut i sportsfiske	10
Tatt ut i overvåkningsfiske	3
Tatt ut i uttaksfiske får drivtelling	3
Observert i drivtelling	3
Minimum innsig til elv	19
Uttaksfiske etter drivtelling	1
Uttak utover observert fisk i drivtelling	0
Minimum antall i gytebestand	2

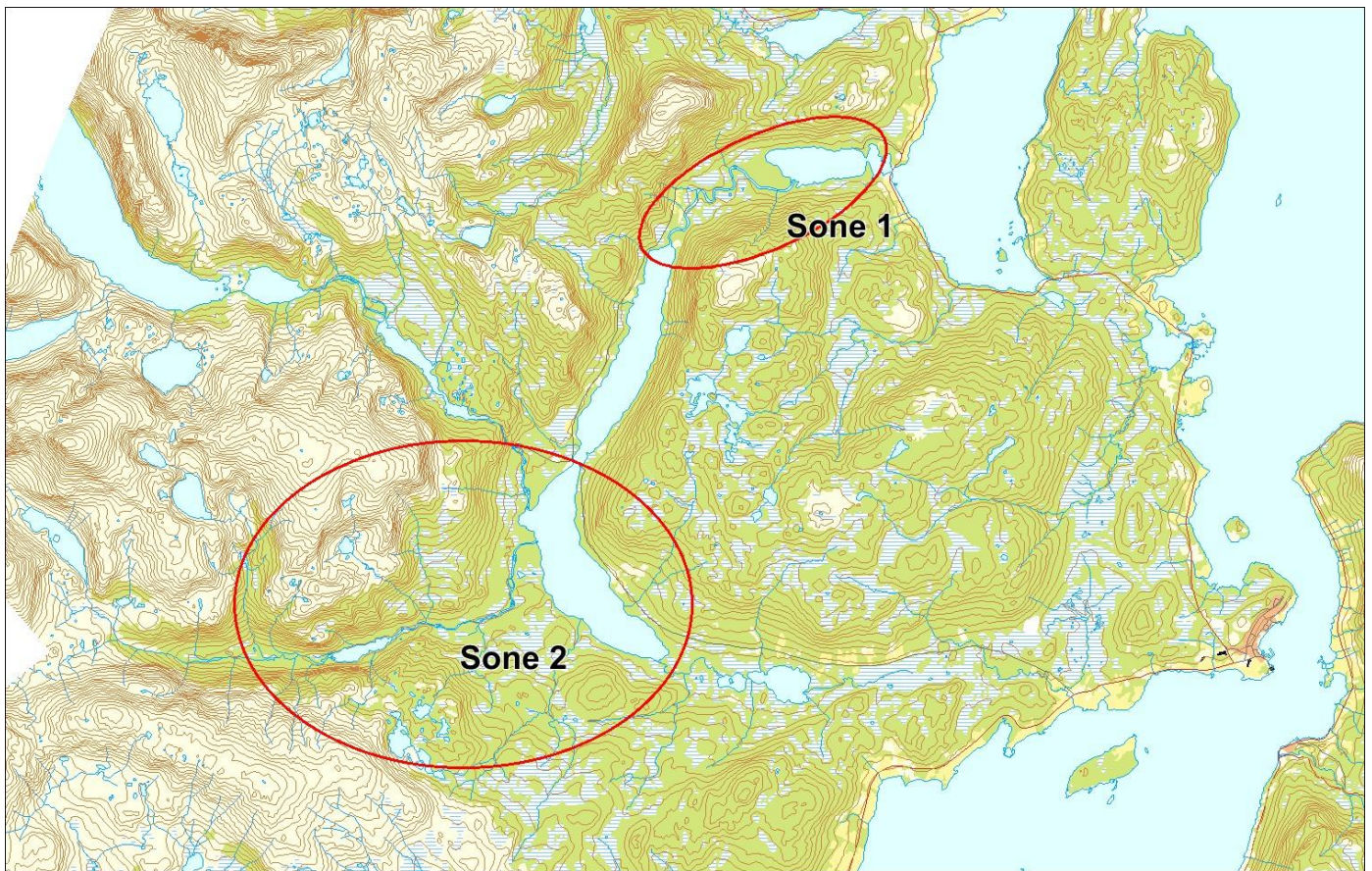
194.3 Z Lysbotnvassdraget

	Innslag/begrunnelse: 3, høyt	Middels antall prøver fra sportsfisket, 48 % av avlivet fangst, sikker representativitet. <20 prøver fra høstfisket. Noe redusert sikt nederst i elva ved drivtelling, men ingen problem med identifisering.
--	--	--



■ Oppdrett
 ■ Vill
 ■ Utsatt/oppdrett
 ■ Usikker
 ■ Utsatt
 ■ Vill/utsatt

Utløpskommune	Lenvik
Anadrome innsjøer	Ja
Anadrom strekning (km)	
Reguleringer	
Kultivering	Nei
Fangst sportsfiske (antall) 2018	137
Gytebestandsmål (kg hunnfisk)	336



Sportsfiske

Vurdering av sportsfiske

Ansvarlig institusjon	NINA
Fisketid	01.7 - 15.8
Fangstbegrensning	Døgnkvote 1 laks. Sesongkvote på 15 laks.
Fangst sportsfiske (antall) 2018	137
% avlivet	0.9
Redskap	Stang
Datakvalitet	2, god
Begrunnelse	Middels antall prøver, 48 % av avlivet fangst, sikker representativitet

Resultat

Antall laks av ulikt opphav (Vill, utsatt, oppdrett og ikke lesbar) og andel oppdrettslaks i de ulike sonene

Sone	Oppdrett	Utsatt	Utsatt/ oppdrett	Vill/utsatt	Ikke lesbar	Vill	Totalt	% oppdrett
1	0	0	0	0	0	19	19	0
Ukjent	8	0	0	0	0	31	39	20.5
Total	8	0	0	0	0	50	58	13.8

HøstfiskeVurdering av høstfiske

Ansvarlig institusjon	NINA
Fisketid	12.9 - 17.9
Samarbeidspartner	Lokale fiskere
Redskap	Stang
Datakvalitet	4, dårlig
Begrunnelse	< 20 prøver

Resultat

Antall laks av ulikt opphav (Vill, utsatt, oppdrett og ikke lesbar) og andel oppdrettslaks i de ulike sonene

Sone	Oppdrett	Utsatt	Utsatt/ oppdrett	Vill/utsatt	Ikke lesbar	Vill	Totalt	% oppdrett
Ukjent	0	0	0	0	0	1	1	0
Total	0	0	0	0	0	1	1	0

Stamfiske

Det ble ikke gjennomført stamfiske i 2018.

DrivtellingVurdering av drivtelling

Ansvarlig/utførende institusjon	FVB/SNA
Undersøkt elvestrekning	Fra innsjø til brakkvannpoll. Innsjø og lita innløpselva som ikke ble undersøkt
Datakvalitet	2, god
Begrunnelse	Noe redusert sikt nederst i elva, men ingen problem med identifisering

Resultat

Antall laks av ulikt opphav (Vill og oppdrett) og andel oppdrettslaks i de ulike sonene

Sone	Dato	Villaks	Oppdrett	Totalt	% oppdrettslaks
1	03.10	217	8	225	3.6
Total		217	8	225	3.6

Uttaksfiske

Resultat

Antall laks av ulikt opphav (Vill, utsatt, oppdrett og ikke lesbar) og andel oppdrettslaks i de ulike sonene

Sone	Oppdrett	Utsatt	Utsatt/ oppdrett	Vill/utsatt	Ikke lesbar	Vill	Totalt	% oppdrett
1	2	0	0	0	0	0	2	100
Total	2	0	0	0	0	0	2	100


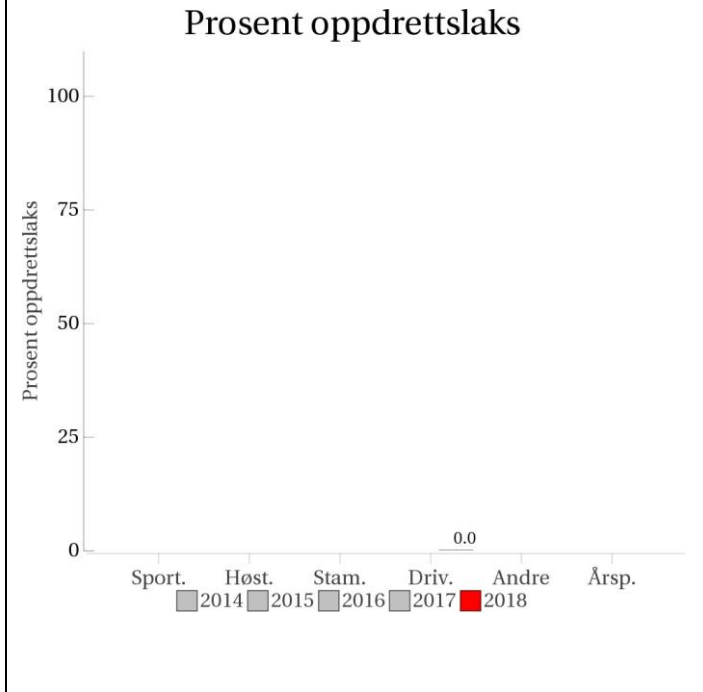

Annet fiske

Det foreligger ikke prøver fra annet fiske i 2018.

Uttak og observasjon av rømt oppdrettslaks

Uttak/observasjon	Antall oppdrettslaks
Tatt ut i sportsfiske	8
Tatt ut i overvåkningsfiske	0
Tatt ut i uttaksfiske får drivtelling	0
Observert i drivtelling	8
Minimum innsig til elv	16
Uttaksfiske etter drivtelling	2
Uttak utover observert fisk i drivtelling	0
Minimum antall i gytebestand	6

194.4 Z Grasmyrvassdraget

<p>Innslag/begrunnelse: 0, ikke vurdert</p>	<p>Ikke vurdert pga. dårlig datatilfang.</p>																																										
	<h3>Prosent oppdrettslaks</h3>  <table border="1"> <thead> <tr> <th>Kategori</th> <th>2014</th> <th>2015</th> <th>2016</th> <th>2017</th> <th>2018</th> </tr> </thead> <tbody> <tr> <td>Sport.</td> <td>0</td> <td>0</td> <td>0</td> <td>0</td> <td>0</td> </tr> <tr> <td>Høst.</td> <td>0</td> <td>0</td> <td>0</td> <td>0</td> <td>0</td> </tr> <tr> <td>Stam.</td> <td>0</td> <td>0</td> <td>0</td> <td>0</td> <td>0</td> </tr> <tr> <td>Driv.</td> <td>0</td> <td>0</td> <td>0</td> <td>0</td> <td>0</td> </tr> <tr> <td>Andre</td> <td>0</td> <td>0</td> <td>0</td> <td>0</td> <td>0</td> </tr> <tr> <td>Årsp.</td> <td>0</td> <td>0</td> <td>0</td> <td>0</td> <td>0</td> </tr> </tbody> </table>	Kategori	2014	2015	2016	2017	2018	Sport.	0	0	0	0	0	Høst.	0	0	0	0	0	Stam.	0	0	0	0	0	Driv.	0	0	0	0	0	Andre	0	0	0	0	0	Årsp.	0	0	0	0	0
Kategori	2014	2015	2016	2017	2018																																						
Sport.	0	0	0	0	0																																						
Høst.	0	0	0	0	0																																						
Stam.	0	0	0	0	0																																						
Driv.	0	0	0	0	0																																						
Andre	0	0	0	0	0																																						
Årsp.	0	0	0	0	0																																						
<p>Sportsfiske (ingen data)</p>	<p>Høstfiske (ingen data)</p>																																										
<p>Stamfiske (ingen data)</p>	<h3>Drivtelling</h3> <p>Datakvalitet 4</p>  <p>Antall</p> <p>Utilstrekkelig datamengde/kvalitet.</p> <p>Soner</p>																																										

■ Oppdrett
 ■ Vill
 ■ Utsatt/oppdrett
 ■ Usikker
 ■ Utsatt
 ■ Vill/utsatt

Utløpskommune	Lenvik
Anadrome innsjøer	Nei
Anadrom strekning (km)	
Reguleringer	
Kultivering	Nei
Fangst sportsfiske (antall) 2018	59
Gytebestandsmål (kg hunnfisk)	264



Sportsfiske

Det foreligger ikke prøver fra sportsfisket i 2018.

Høstfiske

Det ble ikke gjennomført høstfiske i 2018.

Stamfiske

Det ble ikke gjennomført stamfiske i 2018.

Drivtelling

Vurdering av drivtelling

Ansvarlig/utførende institusjon	NINORD
Undersøkt elvestrekning	innsjø-sjø
Datakvalitet	4, dårlig
Begrunnelse	Dårlig sikt (mye regn hele høsten)

Resultat

Antall laks av ulikt opphav (Vill og oppdrett) og andel oppdrettslaks i de ulike sonene

Sone	Dato	Villaks	Oppdrett	Totalt	% oppdrettslaks
Ukjent	30.10	73	0	73	0
Total		73	0	73	0

Uttaksfiske

Det foreligger ikke prøver fra uttaksfiske i 2018.


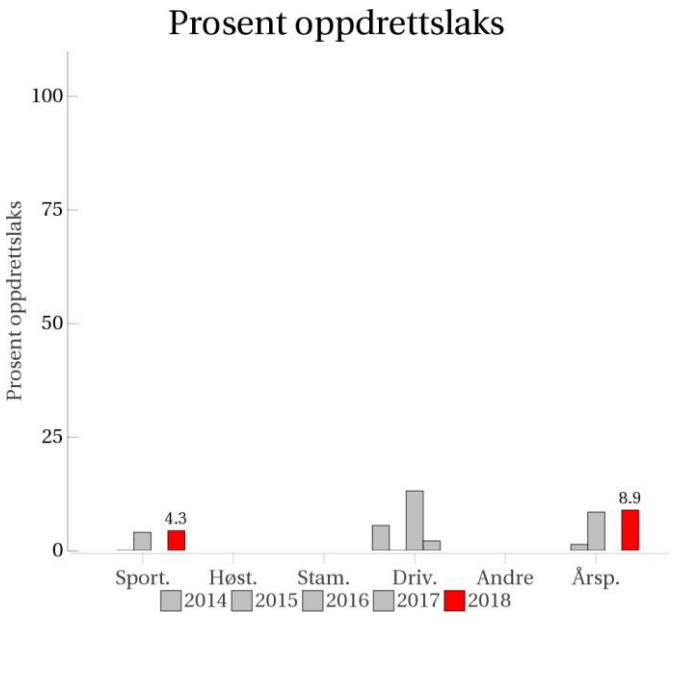
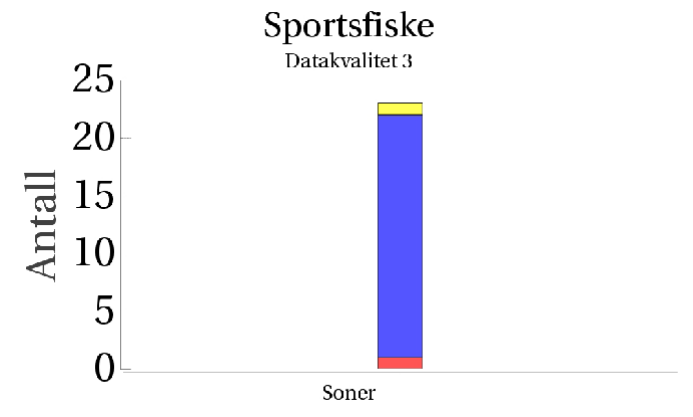
Annet fiske

Det foreligger ikke prøver fra annet fiske i 2018.

Uttak og observasjon av rømt oppdrettslaks

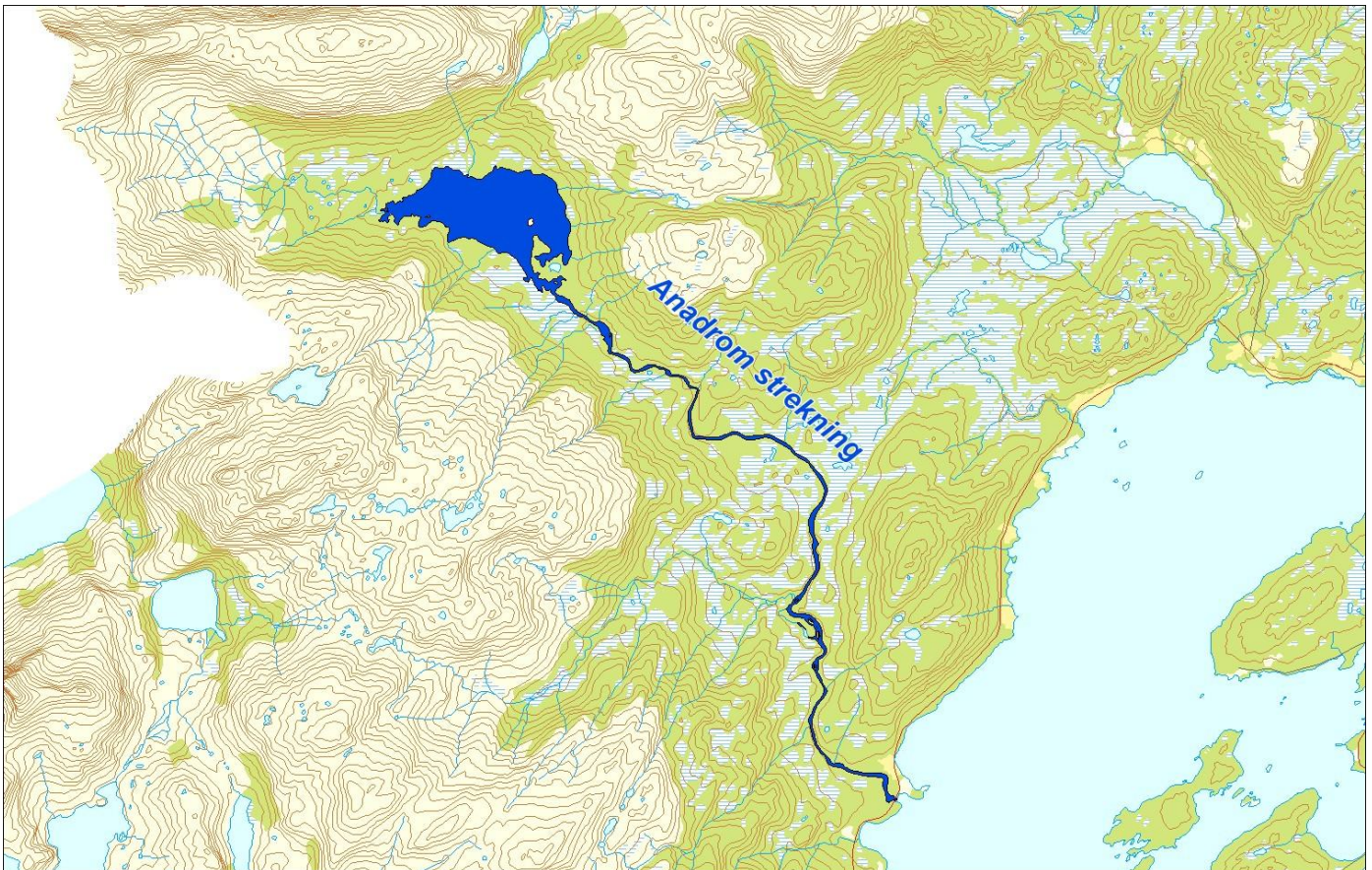
Uttak/observasjon	Antall oppdrettslaks
Tatt ut i sportsfiske	0
Tatt ut i overvåkningsfiske	0
Tatt ut i uttaksfiske får drivtelling	0
Observerert i drivtelling	0
Minimum innsig til elv	0
Uttaksfiske etter drivtelling	0
Uttak utover observerert fisk i drivtelling	0
Minimum antall i gytebestand	0

194.6Z Åndervassdraget

	Innslag/begrunnelse: 2, middels	Få prøver fra sportsfisket, men høy andel av avlivet fangst, usikker representativitet.																																										
		<h3>Prosent oppdrettslaks</h3>  <table border="1"> <caption>Data for Prosent oppdrettslaks</caption> <thead> <tr> <th>Kategori</th> <th>2014</th> <th>2015</th> <th>2016</th> <th>2017</th> <th>2018</th> </tr> </thead> <tbody> <tr> <td>Sport.</td> <td>~2</td> <td>~2</td> <td>~2</td> <td>~2</td> <td>4.3</td> </tr> <tr> <td>Høst.</td> <td>~2</td> <td>~2</td> <td>~2</td> <td>~2</td> <td>~2</td> </tr> <tr> <td>Stam.</td> <td>~2</td> <td>~2</td> <td>~2</td> <td>~2</td> <td>~2</td> </tr> <tr> <td>Driv.</td> <td>~2</td> <td>~2</td> <td>~2</td> <td>~2</td> <td>~2</td> </tr> <tr> <td>Andre</td> <td>~2</td> <td>~2</td> <td>~2</td> <td>~2</td> <td>~2</td> </tr> <tr> <td>Årsp.</td> <td>~2</td> <td>~2</td> <td>~2</td> <td>~2</td> <td>8.9</td> </tr> </tbody> </table>	Kategori	2014	2015	2016	2017	2018	Sport.	~2	~2	~2	~2	4.3	Høst.	~2	~2	~2	~2	~2	Stam.	~2	~2	~2	~2	~2	Driv.	~2	~2	~2	~2	~2	Andre	~2	~2	~2	~2	~2	Årsp.	~2	~2	~2	~2	8.9
Kategori	2014	2015	2016	2017	2018																																							
Sport.	~2	~2	~2	~2	4.3																																							
Høst.	~2	~2	~2	~2	~2																																							
Stam.	~2	~2	~2	~2	~2																																							
Driv.	~2	~2	~2	~2	~2																																							
Andre	~2	~2	~2	~2	~2																																							
Årsp.	~2	~2	~2	~2	8.9																																							
<h3>Sportsfiske</h3> Datakvalitet 3  <table border="1"> <caption>Data for Sportsfiske</caption> <thead> <tr> <th>Kategori</th> <th>Antall</th> </tr> </thead> <tbody> <tr> <td>Soner</td> <td>~22 (Vill) + ~1 (Oppdrett) + ~1 (Usikker) = ~24</td> </tr> </tbody> </table>		Kategori	Antall	Soner	~22 (Vill) + ~1 (Oppdrett) + ~1 (Usikker) = ~24	<h3>Høstfiske</h3> (ingen data)																																						
Kategori	Antall																																											
Soner	~22 (Vill) + ~1 (Oppdrett) + ~1 (Usikker) = ~24																																											
<h3>Stamfiske</h3> (ingen data)		<h3>Drivtelling</h3> (ingen data)																																										

■ Oppdrett
 ■ Vill
 ■ Utsatt/oppdrett
 ■ Usikker
 ■ Utsatt
 ■ Vill/utsatt

Utløpskommune	Tranøy
Anadrome innsjøer	Ja
Anadrom strekning (km)	
Reguleringer	
Kultivering	Nei
Fangst sportsfiske (antall) 2018	33
Gytebestandsmål (kg hunnfisk)	378



Sportsfiske

Vurdering av sportsfiske

Ansvarlig institusjon	NINA
Fisketid	01.7 - 31.8
Fangstbegrensning	Døgnfredning fra onsdag kl. 18:00 til torsdag 18:00. Døgnavkvote 1 laks under 70 cm. Større laks settes ut. Totalkvote på 75 laks under 3 kg/70 cm. Kun lov å fiske i nederste sone (sone 1) i august
Fangst sportsfiske (antall) 2018	33
% avlivet	0.8
Redskap	Stang
Datakvalitet	3, moderat
Begrunnelse	< 20 prøver men 89 % av avlivet fangst, usikker representativitet

Resultat

Antall laks av ulikt opphav (Vill, utsatt, oppdrett og ikke lesbar) og andel oppdrettslaks i de ulike sonene

Sone	Oppdrett	Utsatt	Utsatt/ oppdrett	Vill/utsatt	Ikke lesbar	Vill	Totalt	% oppdrett
Ukjent	1	0	0	0	1	21	23	4.3
Total	1	0	0	0	1	21	23	4.3

Høstfiske

Det ble ikke gjennomført høstfiske i 2018.

Stamfiske

Det ble ikke gjennomført stamfiske i 2018.

Drivtelling

Det ble ikke gjennomført drivtelling i 2018.

Uttaksfiske

Det foreligger ikke prøver fra uttaksfiske i 2018.

Annet fiske

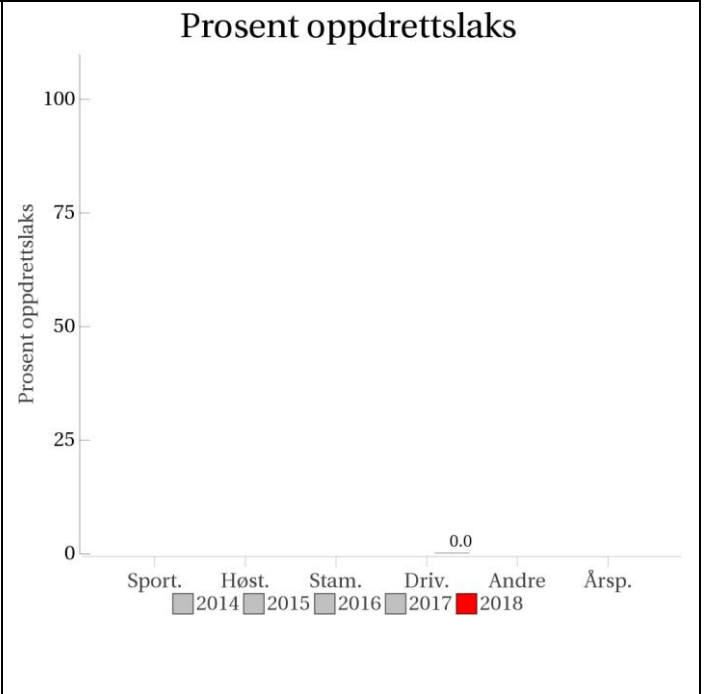
Det foreligger ikke prøver fra annet fiske i 2018.

Uttak og observasjon av rømt oppdrettslaks

Uttak/observasjon	Antall oppdrettslaks
Tatt ut i sportsfiske	1
Tatt ut i overvåkningsfiske	0
Tatt ut i uttaksfiske får drivtelling	0
Observerert i drivtelling	
Minimum innsig til elv	1
Uttaksfiske etter drivtelling	0
Uttak utover observerert fisk i drivtelling	0
Minimum antall i gytebestand	0

195.1Z Bunkanvassdraget

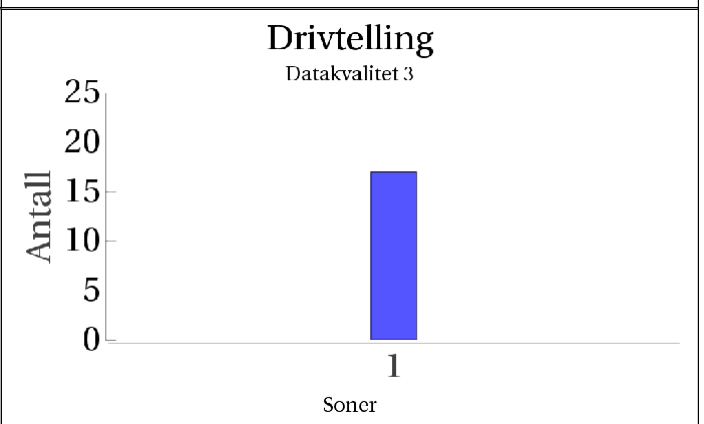
	Innslag/begrunnelse: 1, lavt	God sikt og dekning ved drivtelling, men fisk kan stå i innsjø. Hele utløpselva talt.
--	--	---



Sportsfiske
(ingen data)

Høstfiske
(ingen data)

Stamfiske
(ingen data)



■ Oppdrett
 ■ Vill
 ■ Utsatt/oppdrett
 ■ Usikker
 ■ Utsatt
 ■ Vill/utsatt

Utløpskommune	Tranøy
Anadrome innsjøer	Ja
Anadrom strekning (km)	
Reguleringer	
Kultivering	
Fangst sportsfiske (antall) 2018	0
Gytebestandsmål (kg hunnfisk)	24

Sportsfiske

Det foreligger ikke prøver fra sportsfisket i 2018.

Høstfiske

Det ble ikke gjennomført høstfiske i 2018.

Stamfiske

Det ble ikke gjennomført stamfiske i 2018.

Drivtelling

Vurdering av drivtelling

Ansvarlig/utførende institusjon	FVB/SNA
Undersøkt elvestrekning	Hele utløpselv. Kan være utførdringer med innsjø.
Datakvalitet	3, moderat
Begrunnelse	God sikt og dekning, men fisk kan stå i innsjø.

Resultat

Antall laks av ulikt opphav (Vill og oppdrett) og andel oppdrettslaks i de ulike sonene

Sone	Dato	Villaks	Oppdrett	Totalt	% oppdrettslaks
1	19.10	17	0	17	0
Total		17	0	17	0

Uttaksfiske

Det foreligger ikke prøver fra uttaksfiske i 2018.

Annet fiske

Det foreligger ikke prøver fra annet fiske i 2018.

Uttak og observasjon av rømt oppdrettslaks

Uttak/observasjon	Antall oppdrettslaks
Tatt ut i sportsfiske	0
Tatt ut i overvåkningsfiske	0
Tatt ut i uttaksfiske får drivtelling	0
Observert i drivtelling	0
Minimum innsig til elv	0
Uttaksfiske etter drivtelling	0
Uttak utover observert fisk i drivtelling	0
Minimum antall i gytebestand	0

195.51 Z Ballesvikelva

	Innslag/begrunnelse: 1, lavt	Dårlig sikt (3-4 m) ved drivtelling, men to mann og lita elv gav god dekning og kontroll. Lav vannføring ved første kontrollrunde, øvre deler ikke undersøkt (ikke mulig/sannsynlig at fisk oppholdt seg her).												
		<p style="text-align: center;">Prosent oppdrettslaks</p> <table border="1"> <caption>Data for Prosent oppdrettslaks</caption> <thead> <tr> <th>År</th> <th>Prosent oppdrettslaks</th> </tr> </thead> <tbody> <tr> <td>2014</td> <td>0.0</td> </tr> <tr> <td>2015</td> <td>0.0</td> </tr> <tr> <td>2016</td> <td>0.0</td> </tr> <tr> <td>2017</td> <td>0.0</td> </tr> <tr> <td>2018</td> <td>0.0</td> </tr> </tbody> </table>	År	Prosent oppdrettslaks	2014	0.0	2015	0.0	2016	0.0	2017	0.0	2018	0.0
År	Prosent oppdrettslaks													
2014	0.0													
2015	0.0													
2016	0.0													
2017	0.0													
2018	0.0													
Sportsfiske (ingen data)		Høstfiske (ingen data)												
Stamfiske (ingen data)		<p style="text-align: center;">Drivtelling Datakvalitet 2</p> <table border="1"> <caption>Data for Drivtelling</caption> <thead> <tr> <th>Soner</th> <th>Antall</th> </tr> </thead> <tbody> <tr> <td>1</td> <td>60</td> </tr> </tbody> </table>	Soner	Antall	1	60								
Soner	Antall													
1	60													

■ Oppdrett
 ■ Vill
 ■ Utsatt/oppdrett
 ■ Usikker
 ■ Utsatt
 ■ Vill/utsatt

Utløpskommune	Torsken
Anadrome innsjøer	Nei
Anadrom strekning (km)	2
Reguleringer	
Kultivering	
Fangst sportsfiske (antall) 2018	7
Gytebestandsmål (kg hunnfisk)	



Sportsfiske

Det foreligger ikke prøver fra sportsfisket i 2018.

Høstfiske

Det ble ikke gjennomført høstfiske i 2018.

Stamfiske

Det ble ikke gjennomført stamfiske i 2018.

Drivtelling

Vurdering av drivtelling

Ansvarlig/utførende institusjon	FVB/SNA
Undersøkt elvestrekning	Lav vannføring ved første kontrollrunde, øvre deler ikke undersøkt (ikke mulig/sannsynlig at fisk oppholdt seg her)
Datakvalitet	2, god
Begrunnelse	Dårlig sikt (3-4 m) men to mann og lita elv ga god dekning og kontroll

Resultat

Antall laks av ulikt opphav (Vill og oppdrett) og andel oppdrettslaks i de ulike sonene

Sone	Dato	Villaks	Oppdrett	Totalt	% oppdrettslaks
1	18.9	59	0	59	0
Total		59	0	59	0

Uttaksfiske

Det foreligger ikke prøver fra uttaksfiske i 2018.


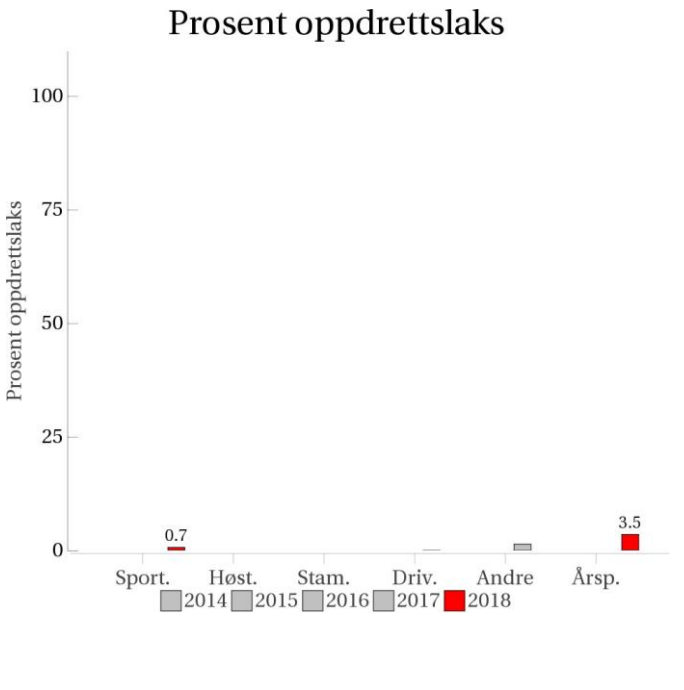
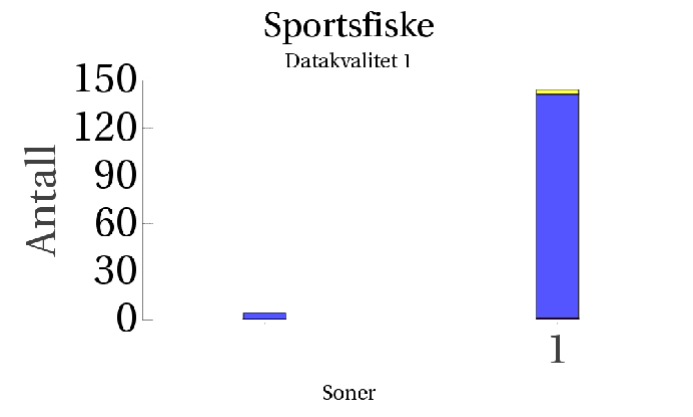
Annet fiske

Det foreligger ikke prøver fra annet fiske i 2018.

Uttak og observasjon av rømt oppdrettslaks

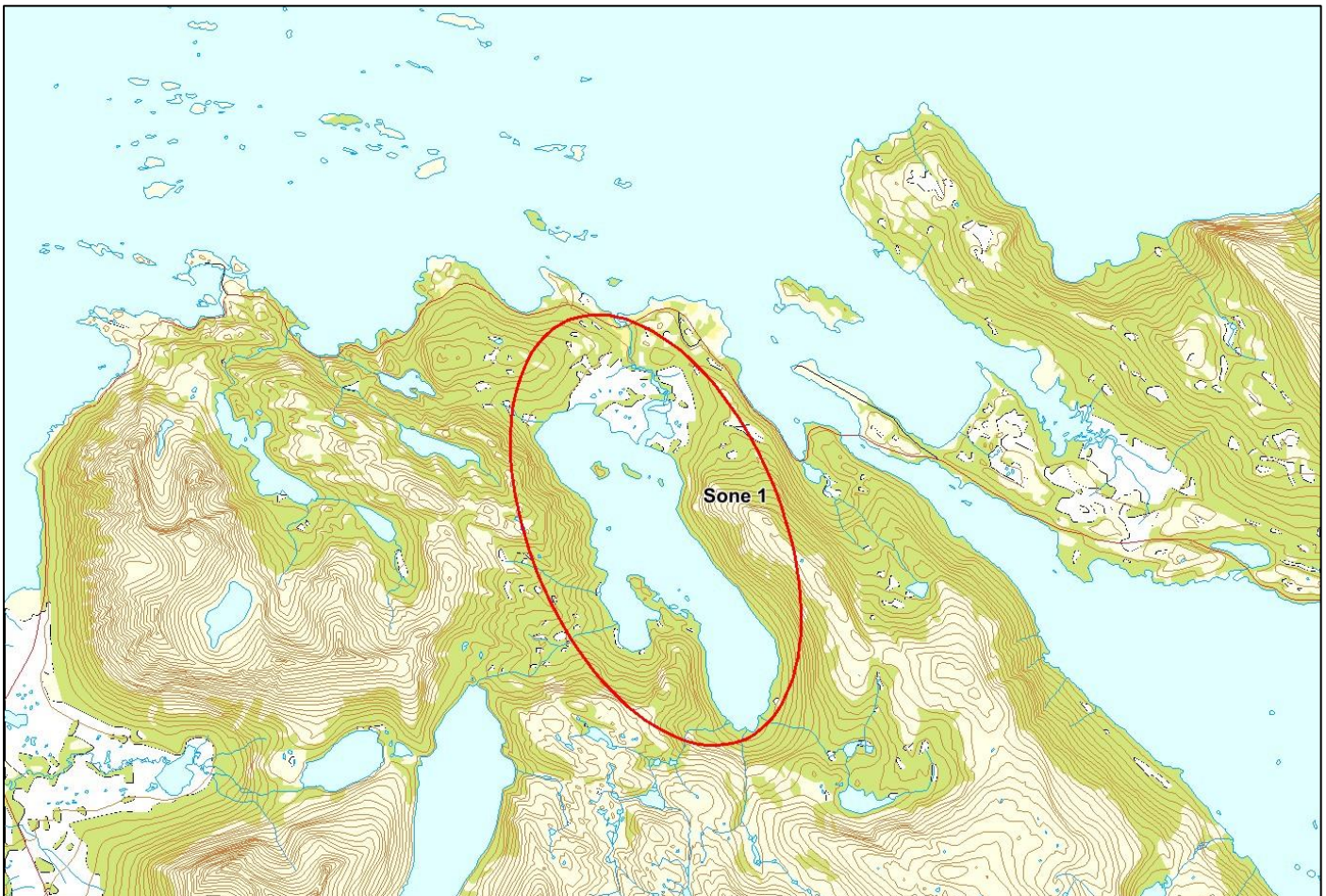
Uttak/observasjon	Antall oppdrettslaks
Tatt ut i sportsfiske	0
Tatt ut i overvåkningsfiske	0
Tatt ut i uttaksfiske får drivtelling	0
Observert i drivtelling	0
Minimum innsig til elv	0
Uttaksfiske etter drivtelling	0
Uttak utover observert fisk i drivtelling	0
Minimum antall i gytebestand	0

195.52 Z Finnsætervassdraget

	Innslag/begrunnelse: 1, lavt	<20 prøver fra sportsfisket. Annet fiske er felle i fisketrapp.																																										
		<h3>Prosent oppdrettslaks</h3>  <table border="1"> <caption>Data for Prosent oppdrettslaks</caption> <thead> <tr> <th>År</th> <th>Sport.</th> <th>Høst.</th> <th>Stam.</th> <th>Driv.</th> <th>Andre</th> <th>Årsp.</th> </tr> </thead> <tbody> <tr> <td>2014</td> <td>0</td> <td>0</td> <td>0</td> <td>0</td> <td>0</td> <td>0</td> </tr> <tr> <td>2015</td> <td>0</td> <td>0</td> <td>0</td> <td>0</td> <td>0</td> <td>0</td> </tr> <tr> <td>2016</td> <td>0</td> <td>0</td> <td>0</td> <td>0</td> <td>0</td> <td>0</td> </tr> <tr> <td>2017</td> <td>0</td> <td>0</td> <td>0</td> <td>0</td> <td>0</td> <td>0</td> </tr> <tr> <td>2018</td> <td>0.7</td> <td>0</td> <td>0</td> <td>0</td> <td>0</td> <td>3.5</td> </tr> </tbody> </table>	År	Sport.	Høst.	Stam.	Driv.	Andre	Årsp.	2014	0	0	0	0	0	0	2015	0	0	0	0	0	0	2016	0	0	0	0	0	0	2017	0	0	0	0	0	0	2018	0.7	0	0	0	0	3.5
År	Sport.	Høst.	Stam.	Driv.	Andre	Årsp.																																						
2014	0	0	0	0	0	0																																						
2015	0	0	0	0	0	0																																						
2016	0	0	0	0	0	0																																						
2017	0	0	0	0	0	0																																						
2018	0.7	0	0	0	0	3.5																																						
<h3>Sportsfiske</h3> Datakvalitet 1  <table border="1"> <caption>Data for Sportsfiske</caption> <thead> <tr> <th>Soner</th> <th>Antall</th> </tr> </thead> <tbody> <tr> <td>1</td> <td>1</td> </tr> </tbody> </table>		Soner	Antall	1	1	<h3>Høstfiske</h3> (ingen data)																																						
Soner	Antall																																											
1	1																																											
<h3>Stamfiske</h3> (ingen data)		<h3>Drivtelling</h3> (ingen data)																																										

■ Oppdrett
 ■ Vill
 ■ Utsatt/oppdrett
 ■ Usikker
 ■ Utsatt
 ■ Vill/utsatt

Utløpskommune	Berg
Anadrome innsjøer	Nei
Anadrom strekning (km)	
Reguleringer	
Kultivering	
Fangst sportsfiske (antall) 2018	27
Gytebestandsmål (kg hunnfisk)	



Sportsfiske

Vurdering av sportsfiske

Ansvarlig institusjon	Veterinærinstituttet
Fisketid	09.7 - 04.9
Fangstbegrensning	
Fangst sportsfiske (antall) 2018	27
% avlivet	
Redskap	Fangstfelle trapp
Datakvalitet	1, svært god
Begrunnelse	Høyt antall prøver, sikker representativitet

Resultat

Antall laks av ulikt opphav (Vill, utsatt, oppdrett og ikke lesbar) og andel oppdrettslaks i de ulike sonene

Sone	Oppdrett	Utsatt	Utsatt/ oppdrett	Vill/utsatt	Ikke lesbar	Vill	Totalt	% oppdrett
1	1	0	0	0	3	140	144	0.7
Ukjent	0	0	0	0	0	4	4	0
Total	1	0	0	0	3	144	148	0.7

Høstfiske

Det ble ikke gjennomført høstfiske i 2018.

Stamfiske

Det ble ikke gjennomført stamfiske i 2018.

Drivtelling

Det ble ikke gjennomført drivtelling i 2018.

Uttaksfiske

Det foreligger ikke prøver fra uttaksfiske i 2018.


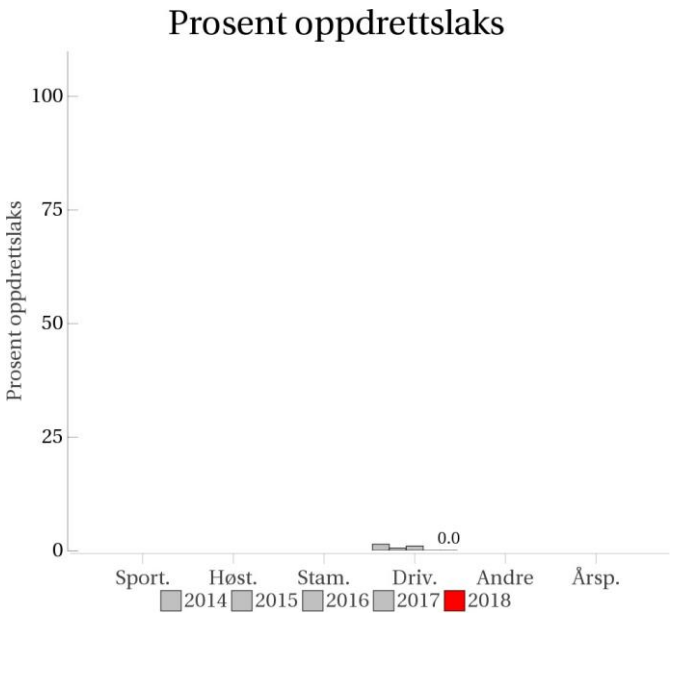
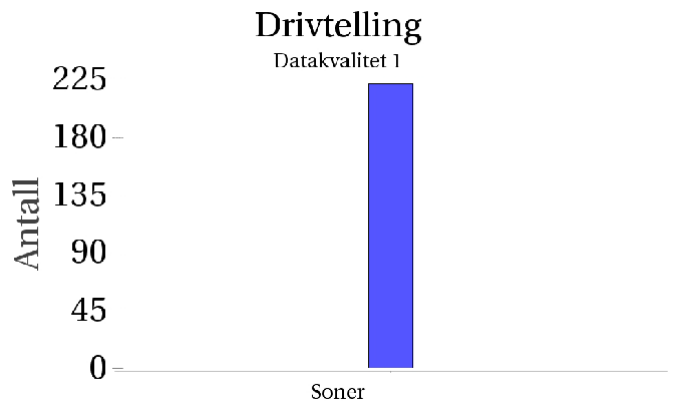
Annet fiske

Det foreligger ikke prøver fra annet fiske i 2018.

Uttak og observasjon av rømt oppdrettslaks

Uttak/observasjon	Antall oppdrettslaks
Tatt ut i sportsfiske	1
Tatt ut i overvåkningsfiske	0
Tatt ut i uttaksfiske får drivtelling	0
Observerert i drivtelling	
Minimum innsig til elv	1
Uttaksfiske etter drivtelling	0
Uttak utover observerert fisk i drivtelling	0
Minimum antall i gytebestand	0

196.5Z Lakselva (Aursfjorden)

	Innslag/begrunnelse: 1, lavt	God sikt og dekning ved drivtelling, hele elva talt.																																				
		<h3>Prosent oppdrettslaks</h3>  <table border="1"> <caption>Data for Prosent oppdrettslaks</caption> <thead> <tr> <th>År</th> <th>Sport.</th> <th>Høst.</th> <th>Stam.</th> <th>Driv.</th> <th>Andre</th> </tr> </thead> <tbody> <tr> <td>2014</td> <td>~1</td> <td>~1</td> <td>~1</td> <td>~1</td> <td>~1</td> </tr> <tr> <td>2015</td> <td>~1</td> <td>~1</td> <td>~1</td> <td>~1</td> <td>~1</td> </tr> <tr> <td>2016</td> <td>~1</td> <td>~1</td> <td>~1</td> <td>~1</td> <td>~1</td> </tr> <tr> <td>2017</td> <td>~1</td> <td>~1</td> <td>~1</td> <td>~1</td> <td>~1</td> </tr> <tr> <td>2018</td> <td>~1</td> <td>~1</td> <td>~1</td> <td>0.0</td> <td>~1</td> </tr> </tbody> </table>	År	Sport.	Høst.	Stam.	Driv.	Andre	2014	~1	~1	~1	~1	~1	2015	~1	~1	~1	~1	~1	2016	~1	~1	~1	~1	~1	2017	~1	~1	~1	~1	~1	2018	~1	~1	~1	0.0	~1
År	Sport.	Høst.	Stam.	Driv.	Andre																																	
2014	~1	~1	~1	~1	~1																																	
2015	~1	~1	~1	~1	~1																																	
2016	~1	~1	~1	~1	~1																																	
2017	~1	~1	~1	~1	~1																																	
2018	~1	~1	~1	0.0	~1																																	
Sportsfiske (ingen data)		Høstfiske (ingen data)																																				
Stamfiske (ingen data)		<h3>Drivtelling</h3> Datakvalitet 1  <table border="1"> <caption>Data for Drivtelling</caption> <thead> <tr> <th>Soner</th> <th>Antall</th> </tr> </thead> <tbody> <tr> <td>Soner</td> <td>~225</td> </tr> </tbody> </table>	Soner	Antall	Soner	~225																																
Soner	Antall																																					
Soner	~225																																					

■ Oppdrett
 ■ Vill
 ■ Utsatt/oppdrett
 ■ Usikker
 ■ Utsatt
 ■ Vill/utsatt

Utløpskommune	Balsfjord
Anadrome innsjøer	Nei
Anadrom strekning (km)	
Reguleringer	
Kultivering	Nei
Fangst sportsfiske (antall) 2018	29
Gytebestandsmål (kg hunnfisk)	90



Sportsfiske

Det foreligger ikke prøver fra sportsfisket i 2018.

Høstfiske

Det ble ikke gjennomført høstfiske i 2018.

Stamfiske

Det ble ikke gjennomført stamfiske i 2018.

Drivtelling

Vurdering av drivtelling

Ansvarlig/utførende institusjon	NINORD
Undersøkt elvestrekning	Lakseførende strekning
Datakvalitet	1, svært god
Begrunnelse	Gode observasjonsforhold og god dekningsgrad på hele elvestrekningen

Resultat

Antall laks av ulikt opphav (Vill og oppdrett) og andel oppdrettslaks i de ulike sonene

Sone	Dato	Villaks	Oppdrett	Totalt	% oppdrettslaks
Ukjent	21.9	222	0	222	0
Total		222	0	222	0

Uttaksfiske

Det foreligger ikke prøver fra uttaksfiske i 2018.

Annet fiske

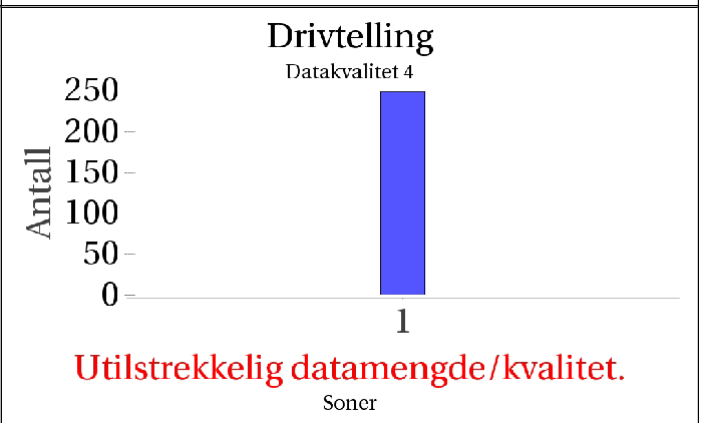
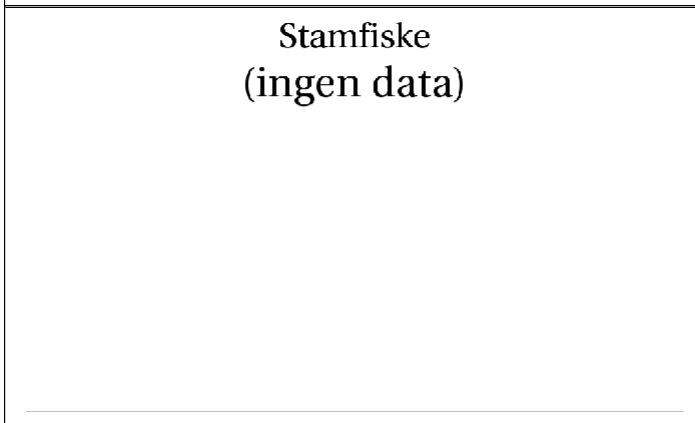
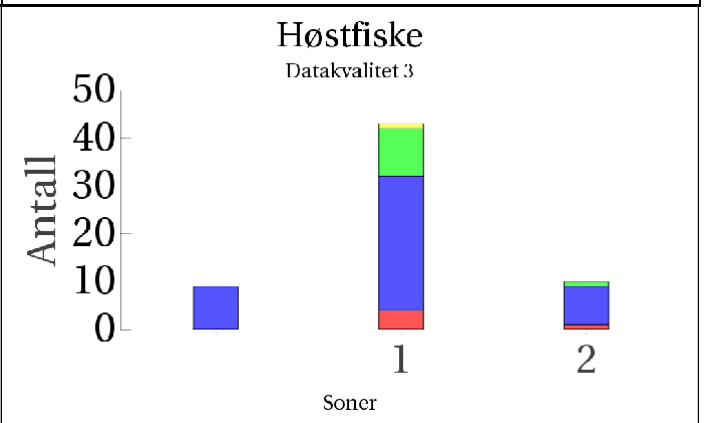
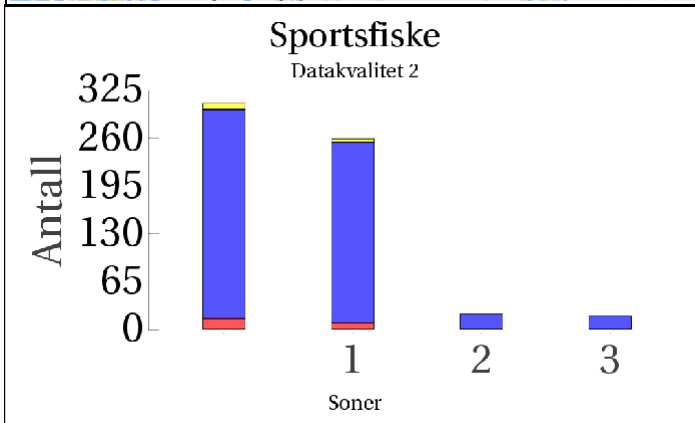
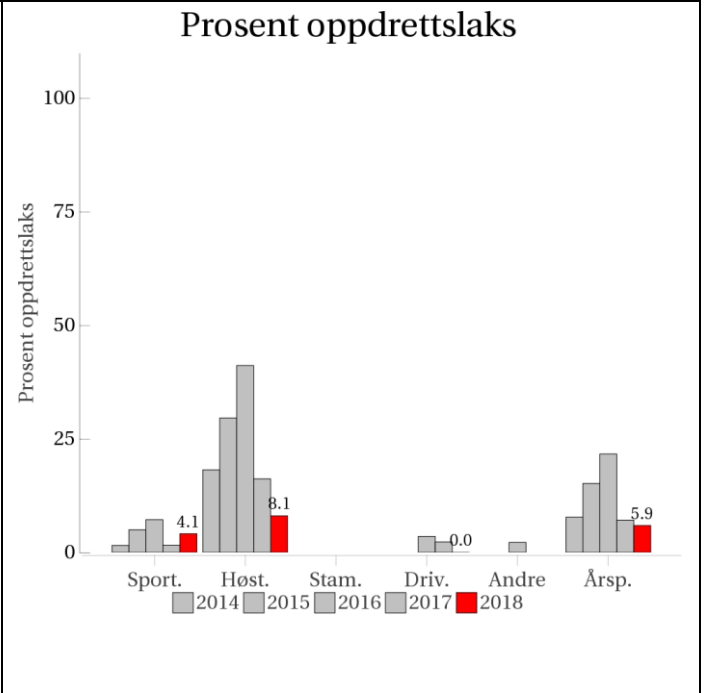
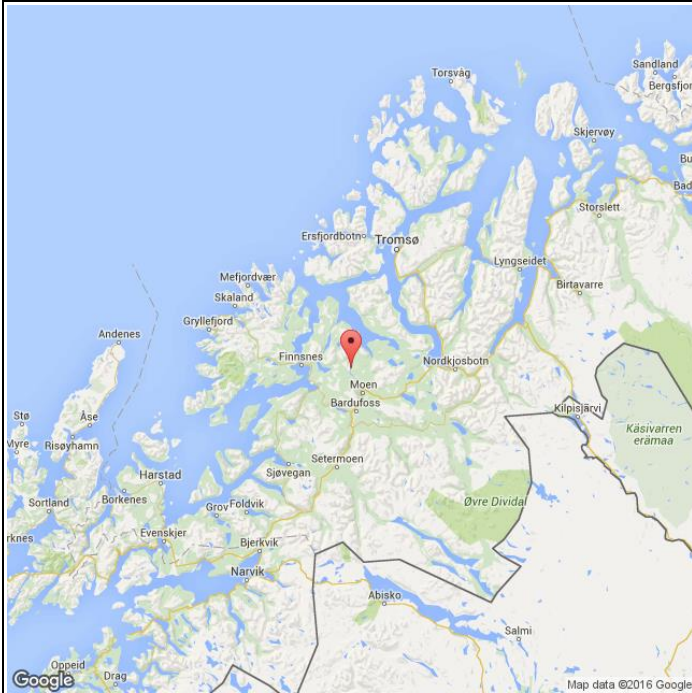
Det foreligger ikke prøver fra annet fiske i 2018.

Uttak og observasjon av rømt oppdrettslaks

Uttak/observasjon	Antall oppdrettslaks
Tatt ut i sportsfiske	0
Tatt ut i overvåkningsfiske	0
Tatt ut i uttaksfiske får drivtelling	0
Observerert i drivtelling	0
Minimum innsig til elv	0
Uttaksfiske etter drivtelling	0
Uttak utover observerert fisk i drivtelling	0
Minimum antall i gytebestand	0

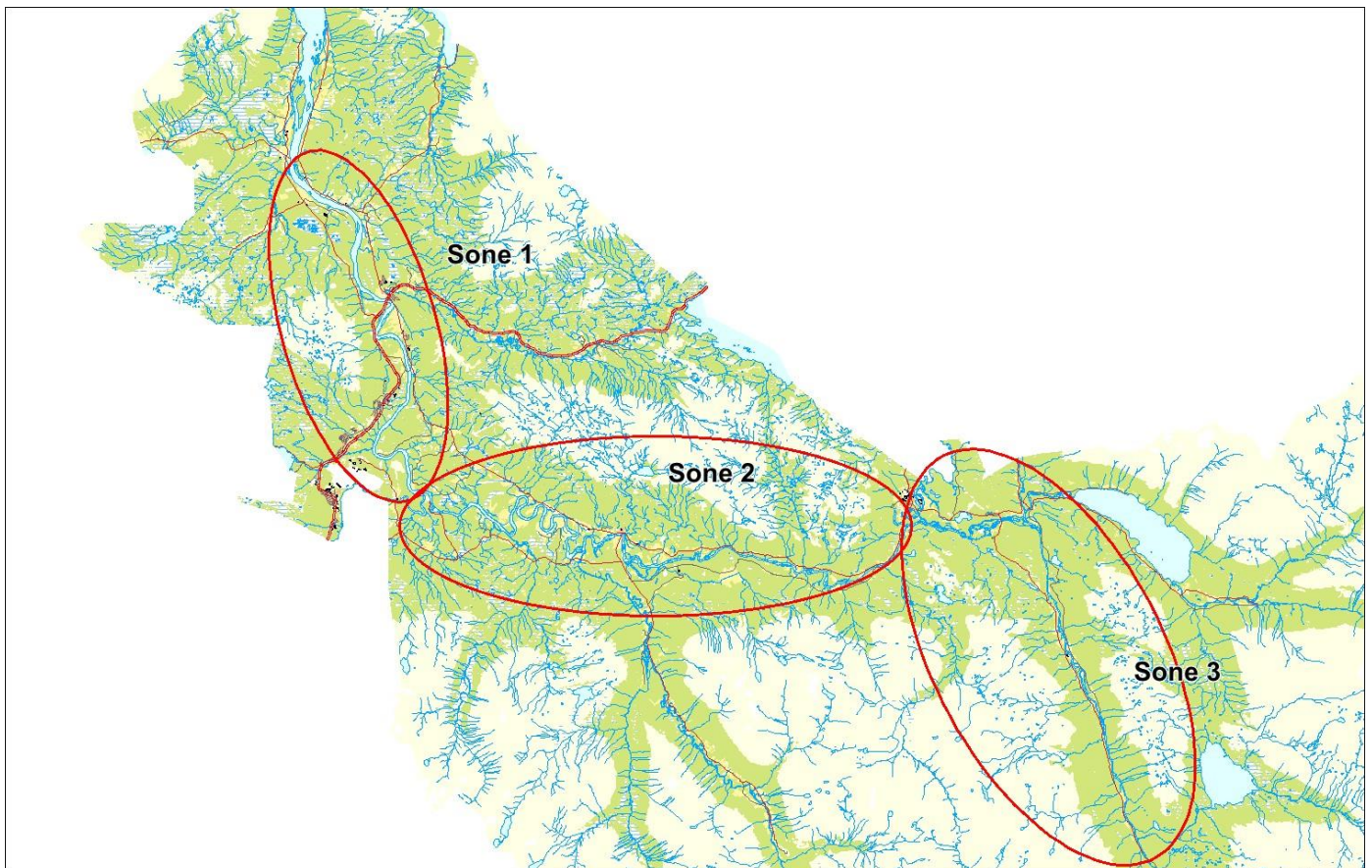
196.Z Målselv vassdraget

	Innslag/begrunnelse: 2, middels	Høyt antall prøver fra sportsfisket, 20 % av avlivet fangst, sikker representativitet. Bra antall prøver fra høstfisket og høy fiskeinnsats over en lengre periode i grensen mellom sone 1 og 2. Fisket var imidlertid kun konsentrert rundt Målselvfossen (flesteprøver fra nedenfor, noen ovenfor fossen), ingen fiskeinnsats i andre deler av sone 1 og 2 eller i sone 3. God sikt og dekning i drivtelling gjennomført øverst i Divielva.
--	---	---



■ Oppdrett
 ■ Vill
 ■ Utsatt/oppdrett
 ■ Usikker
 ■ Utsatt
 ■ Vill/utsatt

Utløpskommune	Målselv
Anadrome innsjøer	Nei
Anadrom strekning (km)	
Reguleringer	
Kultivering	Nei
Fangst sportsfiske (antall) 2018	3187
Gytebestandsmål (kg hunnfisk)	5362



Sportsfiske

Vurdering av sportsfiske

Ansvarlig institusjon	NINA
Fisketid	15.6 - 26.8
Fangstbegrensning	Fiske nedenfor Målselvfossen til 17.08, ovenfor til 26.08. Døgnkvote 2 laks.
Fangst sportsfiske (antall) 2018	3187
% avlivet	1
Redskap	Stang
Datakvalitet	2, god
Begrunnelse	Høyt antall prøver, 20 % av avlivet fangst, sikker representativitet

Resultat

Antall laks av ulikt opphav (Vill, utsatt, oppdrett og ikke lesbar) og andel oppdrettslaks i de ulike sonene

Sone	Oppdrett	Utsatt	Utsatt/ oppdrett	Vill/utsatt	Ikke lesbar	Vill	Totalt	% oppdrett
1	9	0	1	0	4	245	259	3.5
2	1	0	0	0	0	20	21	4.8
3	0	0	0	0	0	18	18	0
Ukjent	15	0	1	0	8	283	307	4.9
Total	25	0	2	0	12	566	605	4.1

HøstfiskeVurdering av høstfiske

Ansvarlig institusjon	NINA
Fisketid	02.9 - 21.10
Samarbeidspartner	Samarbeidsutvalget for Målselv
Redskap	Stang
Datakvalitet	3, moderat
Begrunnelse	Bra antall prøver og høy fiskeinnsats over en lengre periode i grensen mellom sone 1 og 2. Fisket var imidlertid kun konsentrert rundt Målselvfossen (flesteprøver fra nedenfor, noen ovenfor fossen), ingen fiskeinnsats i andre deler av sone 1 og 2 eller i sone 3.

Resultat

Antall laks av ulikt opphav (Vill, utsatt, oppdrett og ikke lesbar) og andel oppdrettslaks i de ulike sonene

Sone	Oppdrett	Utsatt	Utsatt/ oppdrett	Vill/utsatt	Ikke lesbar	Vill	Totalt	% oppdrett
1	4	0	10	0	1	28	43	9.3
2	1	0	1	0	0	8	10	10
Ukjent	0	0	0	0	0	9	9	0
Total	5	0	11	0	1	45	62	8.1

Stamfiske

Det ble ikke gjennomført stamfiske i 2018.

Drivtelling

Vurdering av drivtelling

Ansvarlig/utførende institusjon	FVB/SNA
Undersøkt elvestrekning	Kun delstrekning øverst i Divielva
Datakvalitet	4, dårlig
Begrunnelse	God sikt og dekning

Resultat

Antall laks av ulikt opphav (Vill og oppdrett) og andel oppdrettslaks i de ulike sonene

Sone	Dato	Villaks	Oppdrett	Totalt	% oppdrettslaks
1	18.9	249	0	249	0
Total		249	0	249	0

Uttaksfiske

Det foreligger ikke prøver fra uttaksfiske i 2018.

Annet fiske

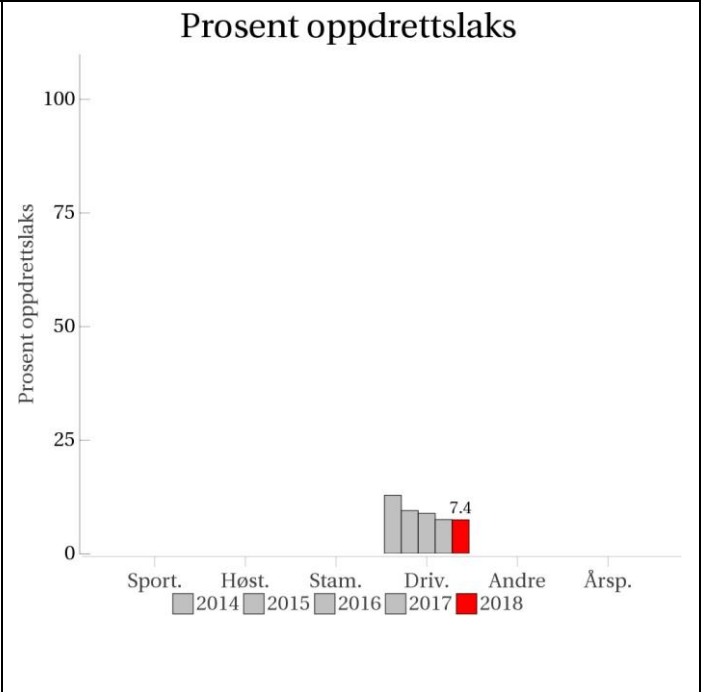
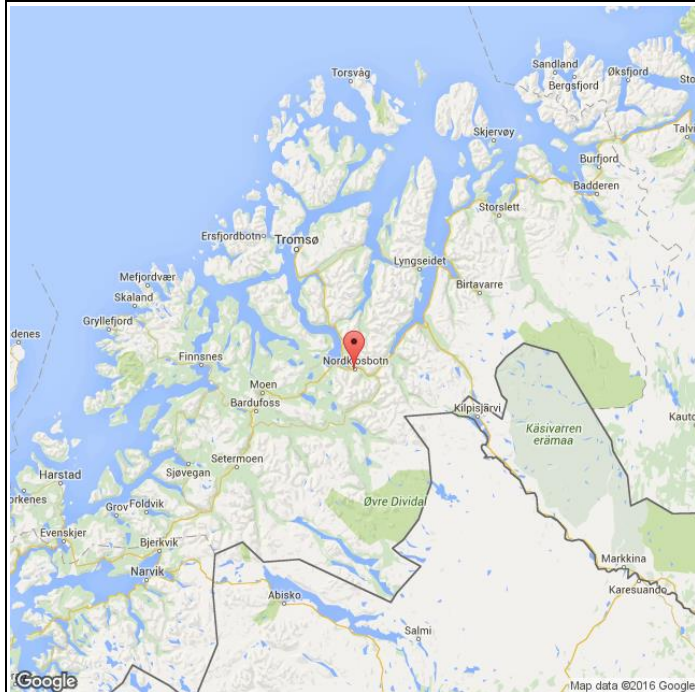
Det foreligger ikke prøver fra annet fiske i 2018.

Uttak og observasjon av rømt oppdrettslaks

Uttak/observasjon	Antall oppdrettslaks
Tatt ut i sportsfiske	25
Tatt ut i overvåkningsfiske	5
Tatt ut i uttaksfiske får drivtelling	0
Observerert i drivtelling	0
Minimum innsig til elv	30
Uttaksfiske etter drivtelling	0
Uttak utover observerert fisk i drivtelling	0
Minimum antall i gytebestand	0

198.Z Nordkjoselva

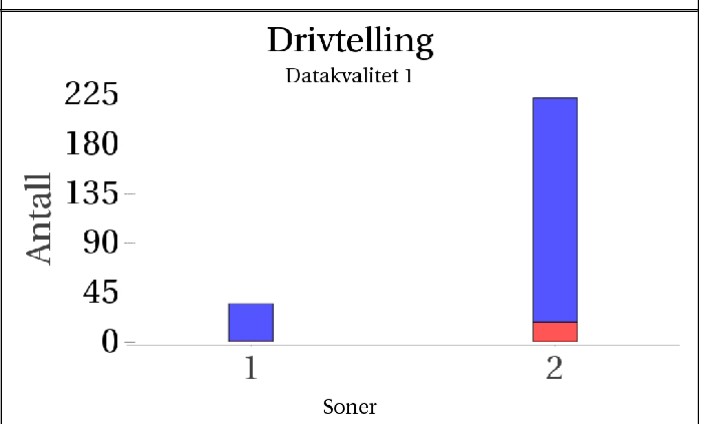
	Innslag/begrunnelse: 3, høyt	God sikt og dekning ved drivtelling. Hele elva talt, men brakkvannssone som ikke kan telles. Totalt 15 oppdrettslaks fanget ve uttaksfiske, og vi vurderer innslaget elva som høyt.
--	---	---



Sportsfiske
(ingen data)

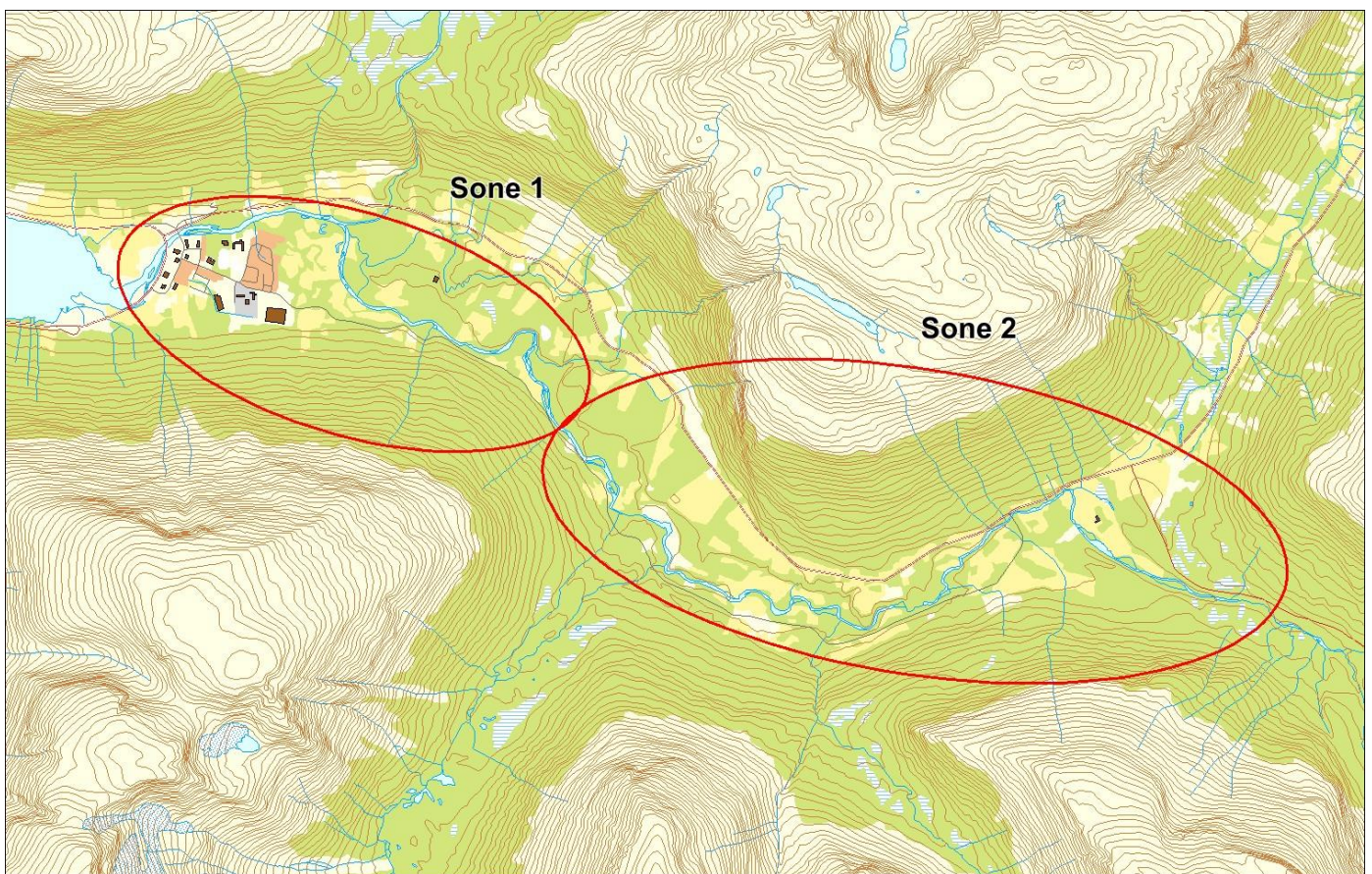
Høstfiske
(ingen data)

Stamfiske
(ingen data)



■ Oppdrett
 ■ Vill
 ■ Utsatt/oppdrett
 ■ Usikker
 ■ Utsatt
 ■ Vill/utsatt

Utløpskommune	Balsfjord
Anadrome innsjøer	Nei
Anadrom strekning (km)	
Reguleringer	
Kultivering	Nei
Fangst sportsfiske (antall) 2018	0
Gytebestandsmål (kg hunnfisk)	259



Sportsfiske

Det foreligger ikke prøver fra sportsfisket i 2018.

Høstfiske

Det ble ikke gjennomført høstfiske i 2018.

Stamfiske

Det ble ikke gjennomført stamfiske i 2018.

Drivtelling

Vurdering av drivtelling

Ansvarlig/utførende institusjon	FVB/SNA
Undersøkt elvestrekning	Hele elva svømt, er imidlertid en lang flo- /sjøvannspåvirket sone -0- som ikke har blitt svømt
Datakvalitet	1, svært god
Begrunnelse	God sikt og god dekning

Resultat

Antall laks av ulikt opphav (Vill og oppdrett) og andel oppdrettslaks i de ulike sonene

Sone	Dato	Villaks	Oppdrett	Totalt	% oppdrettslaks
1	17.9	34	1	35	2.9
2	17.9	204	18	222	8.1
Total		238	19	257	7.4

Uttaksfiske

Resultat

Antall laks av ulikt opphav (Vill, utsatt, oppdrett og ikke lesbar) og andel oppdrettslaks i de ulike sonene

Sone	Oppdrett	Utsatt	Utsatt/ oppdrett	Vill/utsatt	Ikke lesbar	Vill	Totalt	% oppdrett
Ukjent	15	0	1	0	0	3	19	78.9
Total	15	0	1	0	0	3	19	78.9

Annet fiske

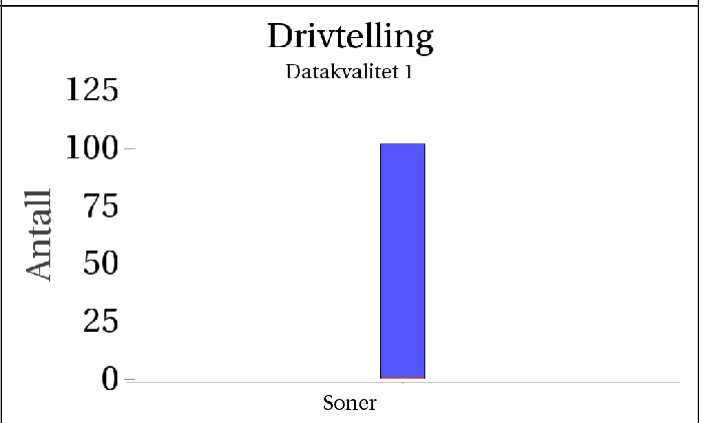
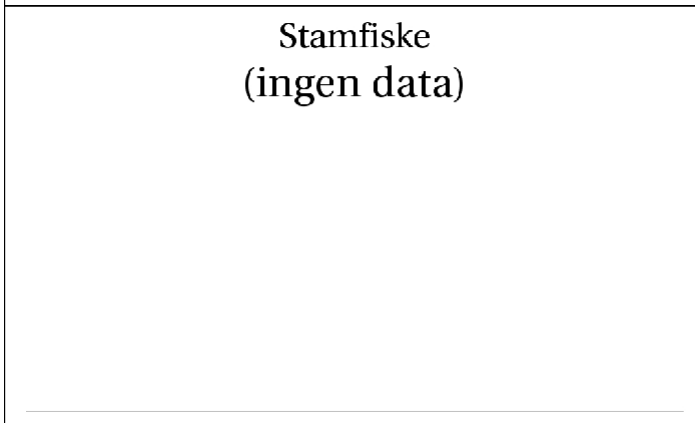
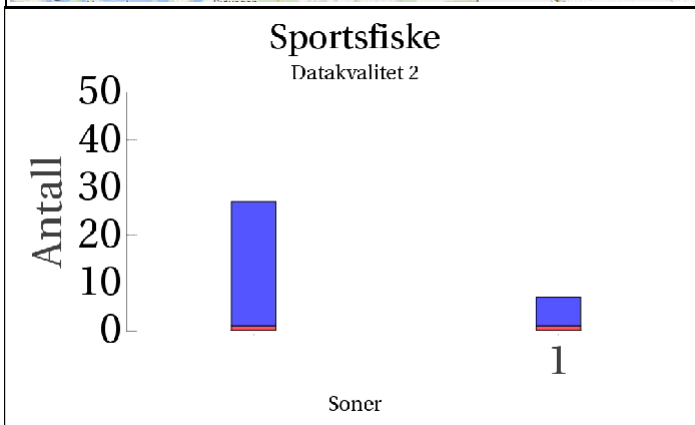
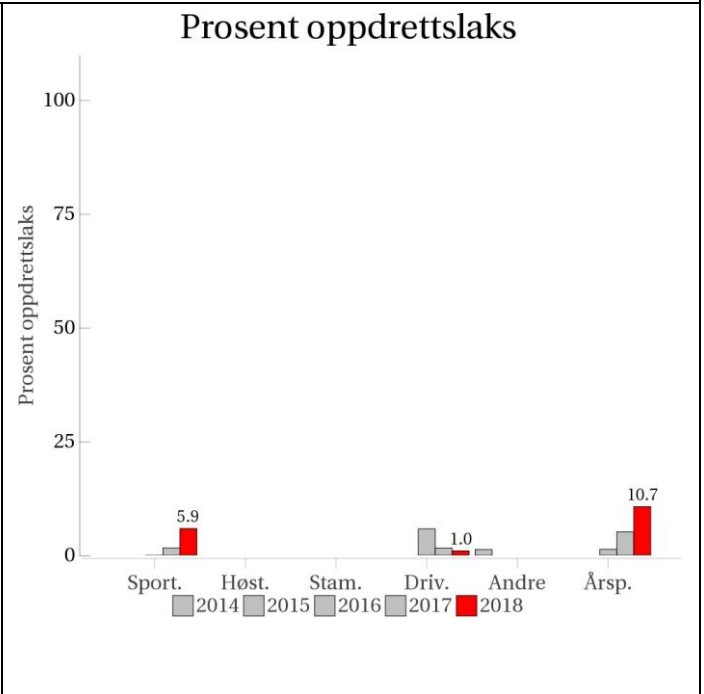
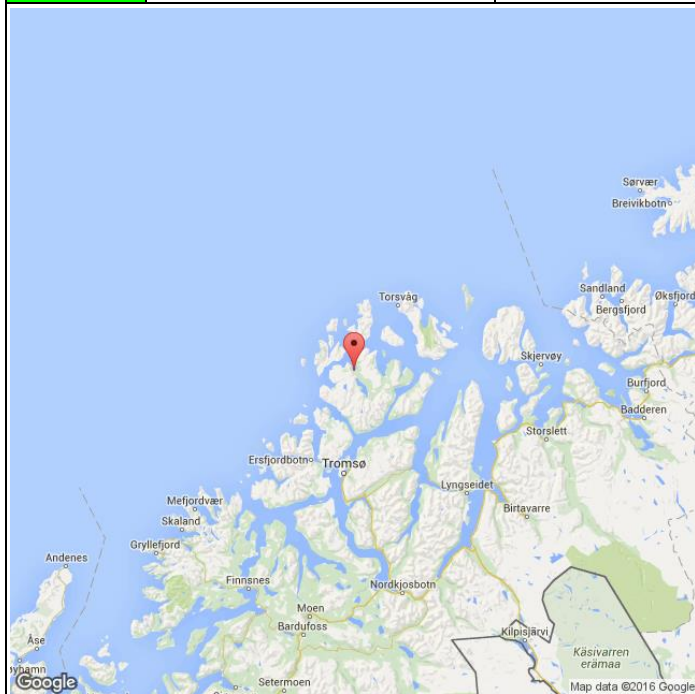
Det foreligger ikke prøver fra annet fiske i 2018.

Uttak og observasjon av rømt oppdrettslaks

Uttak/observasjon	Antall oppdrettslaks
Tatt ut i sportsfiske	0
Tatt ut i overvåkningsfiske	0
Tatt ut i uttaksfiske får drivtelling	0
Observerert i drivtelling	19
Minimum innsig til elv	19
Uttaksfiske etter drivtelling	15
Uttak utover observerert fisk i drivtelling	0
Minimum antall i gytebestand	4

200.6Z Skogsfjordvassdraget

	Innslag/begrunnelse: 1, lavt	Lavt antall prøver fra sportsfisket, men 37 % av avlivet fangst, sikker representativitet. God sikt og dekning ved drivtelling, hele elva talt. Vi vurderer innslaget som lavt, selv om årsprosent er over 4.
--	---------------------------------	---



■ Oppdrett
 ■ Vill
 ■ Utsatt/oppdrett
 ■ Usikker
 ■ Utsatt
 ■ Vill/utsatt

Utløpskommune	Karlsøy
Anadrome innsjøer	Ja
Anadrom strekning (km)	
Reguleringer	
Kultivering	Nei
Fangst sportsfiske (antall) 2018	101
Gytebestandsmål (kg hunnfisk)	120

Sportsfiske

Vurdering av sportsfiske

Ansvarlig institusjon	NINA
Fisketid	01.7 - 31.8
Fangstbegrensning	Døgnkvote 1 laks.
Fangst sportsfiske (antall) 2018	101
% avlivet	0.9
Redskap	Stang
Datakvalitet	2, god
Begrunnelse	Lavt antall prøver men 37 % av avlivet fangst, sikker representativitet

Resultat

Antall laks av ulikt opphav (Vill, utsatt, oppdrett og ikke lesbar) og andel oppdrettslaks i de ulike sonene

Sone	Oppdrett	Utsatt	Utsatt/ oppdrett	Vill/utsatt	Ikke lesbar	Vill	Totalt	% oppdrett
1	1	0	0	0	0	6	7	14.3
Ukjent	1	0	0	0	0	26	27	3.7
Total	2	0	0	0	0	32	34	5.9

Høstfiske

Det ble ikke gjennomført høstfiske i 2018.

Stamfiske

Det ble ikke gjennomført stamfiske i 2018.

Drivtelling

Vurdering av drivtelling

Ansvarlig/utførende institusjon	NINORD
Undersøkt elvestrekning	Hele (minus innløpselv (type bekk))
Datakvalitet	1, svært god
Begrunnelse	Gode observasjonsforhold og god dekningsgrad på hele elvestrekningen

Resultat

Antall laks av ulikt opphav (Vill og oppdrett) og andel oppdrettslaks i de ulike sonene

Sone	Dato	Villaks	Oppdrett	Totalt	% oppdrettslaks
Ukjent	23.9	101	1	102	1
Total		101	1	102	1

Uttaksfiske

Det foreligger ikke prøver fra uttaksfiske i 2018.

Annet fiske

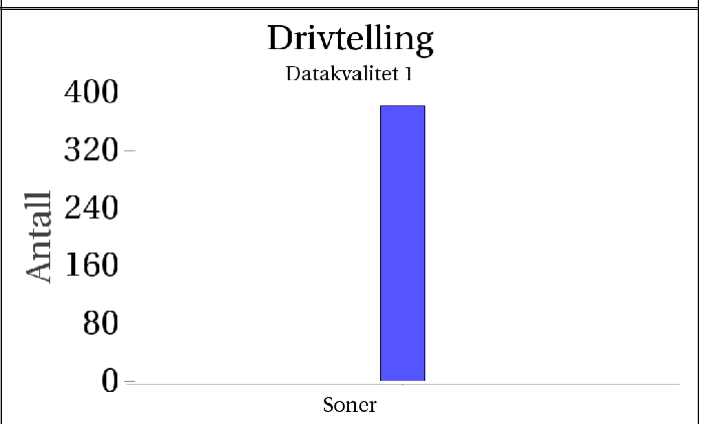
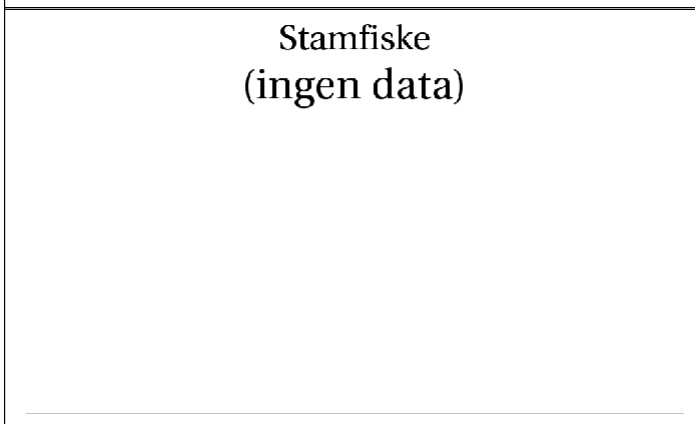
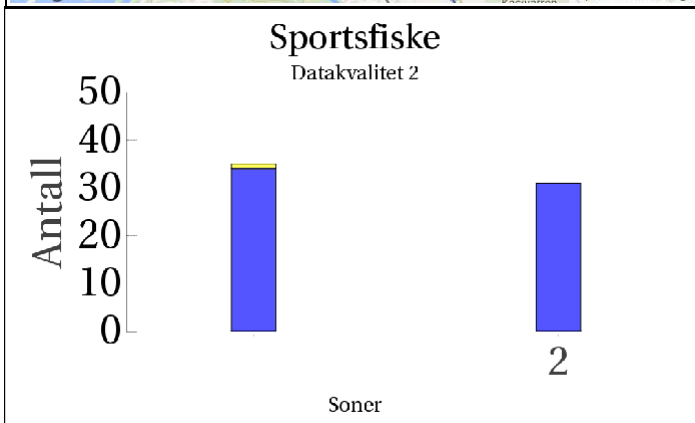
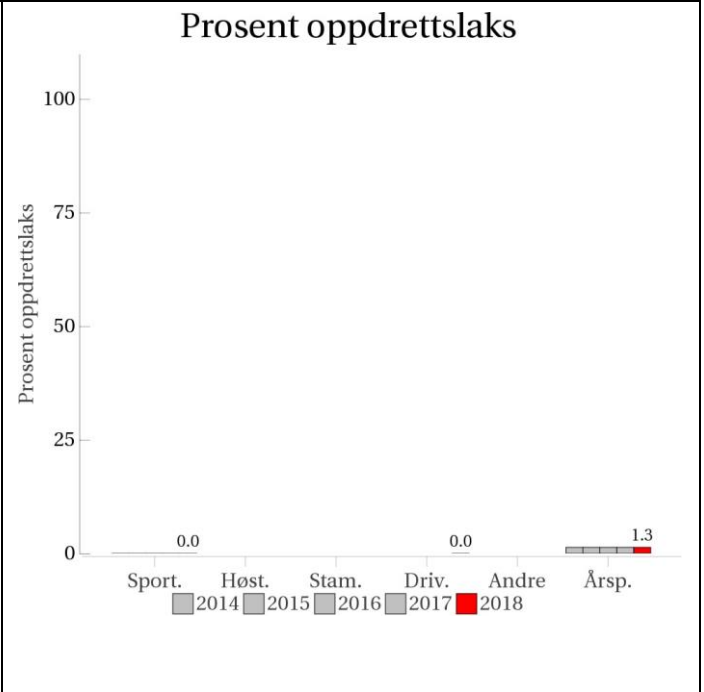
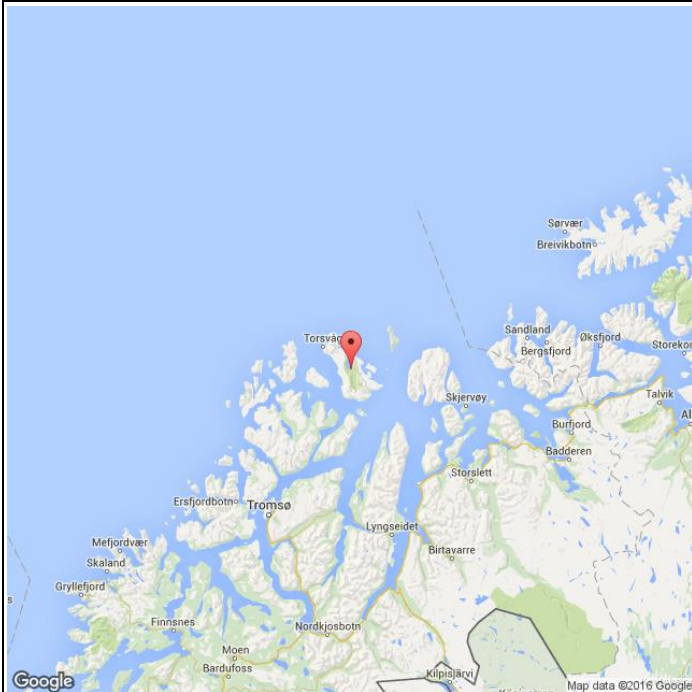
Det foreligger ikke prøver fra annet fiske i 2018.

Uttak og observasjon av rømt oppdrettslaks

Uttak/observasjon	Antall oppdrettslaks
Tatt ut i sportsfiske	2
Tatt ut i overvåkningsfiske	0
Tatt ut i uttaksfiske får drivtelling	0
Observerert i drivtelling	1
Minimum innsig til elv	3
Uttaksfiske etter drivtelling	0
Uttak utover observerert fisk i drivtelling	0
Minimum antall i gytebestand	1

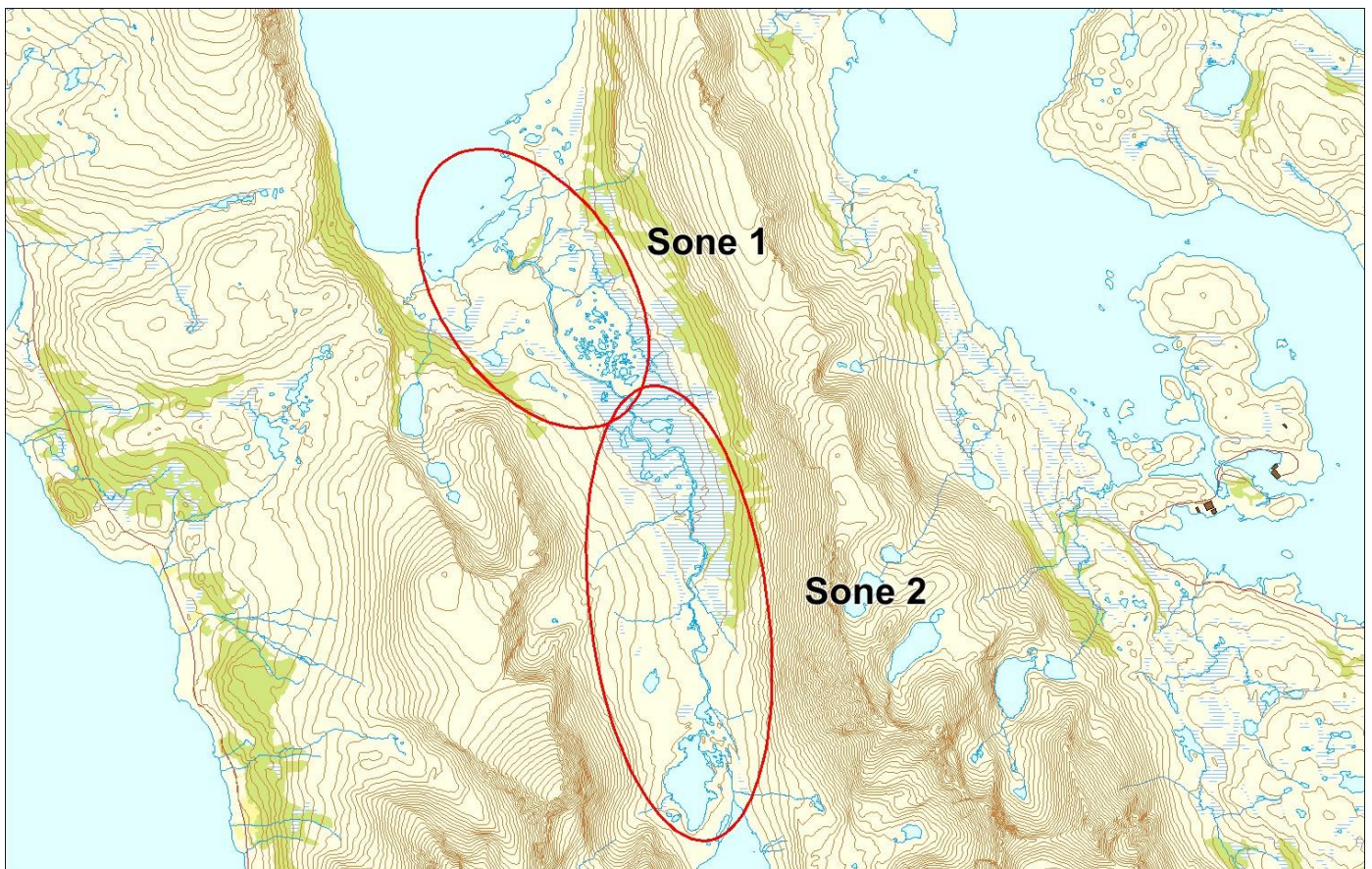
202.11Z Skipsfjordvassdraget

	Innslag/begrunnelse: 1, lavt	Middels antall prøver fra sportsfisket, 89 % av avlivet fangst, relativt sikker representativitet. God sikt og dekning ved drivtelling, hele elva talt.
--	---------------------------------	---



■ Oppdrett
 ■ Vill
 ■ Utsatt/oppdrett
 ■ Usikker
 ■ Utsatt
 ■ Vill/utsatt

Utløpskommune	Karlsøy
Anadrome innsjøer	Ja
Anadrom strekning (km)	
Reguleringer	
Kultivering	Nei
Fangst sportsfiske (antall) 2018	82
Gytebestandsmål (kg hunnfisk)	179



Sportsfiske

Vurdering av sportsfiske

Ansvarlig institusjon	NINA
Fisketid	01.7 - 18.8
Fangstbegrensning	Døgnkvote 1 laks.
Fangst sportsfiske (antall) 2018	82
% avlivet	0.9
Redskap	Stang
Datakvalitet	2, god
Begrunnelse	Middels antall prøver, 89 % av avlivet fangst, relativt sikker representativitet

Resultat

Antall laks av ulikt opphav (Vill, utsatt, oppdrett og ikke lesbar) og andel oppdrettslaks i de ulike sonene

Sone	Oppdrett	Utsatt	Utsatt/ oppdrett	Vill/utsatt	Ikke lesbar	Vill	Totalt	% oppdrett
2	0	0	0	0	0	31	31	0
Ukjent	0	0	0	0	1	34	35	0
Total	0	0	0	0	1	65	66	0

Høstfiske

Det ble ikke gjennomført høstfiske i 2018.

Stamfiske

Det ble ikke gjennomført stamfiske i 2018.

DrivtellingVurdering av drivtelling

Ansvarlig/utførende institusjon	NINORD
Undersøkt elvestrekning	Lakseførende strekning
Datakvalitet	1, svært god
Begrunnelse	Gode observasjonsforhold og god dekningsgrad på hele elvestrekningen

Resultat

Antall laks av ulikt opphav (Vill og oppdrett) og andel oppdrettslaks i de ulike sonene

Sone	Dato	Villaks	Oppdrett	Totalt	% oppdrettslaks
Ukjent	18.9	382	0	382	0
Total		382	0	382	0

Uttaksfiske

Det foreligger ikke prøver fra uttaksfiske i 2018.

Annet fiske

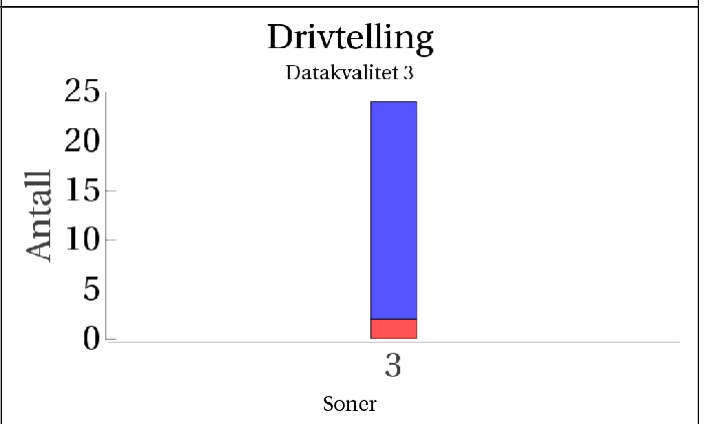
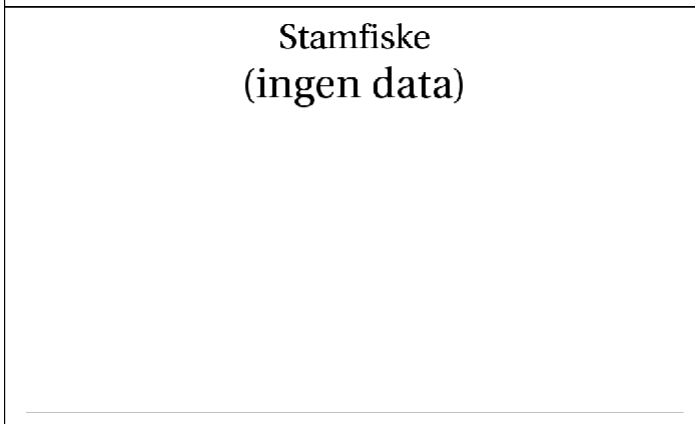
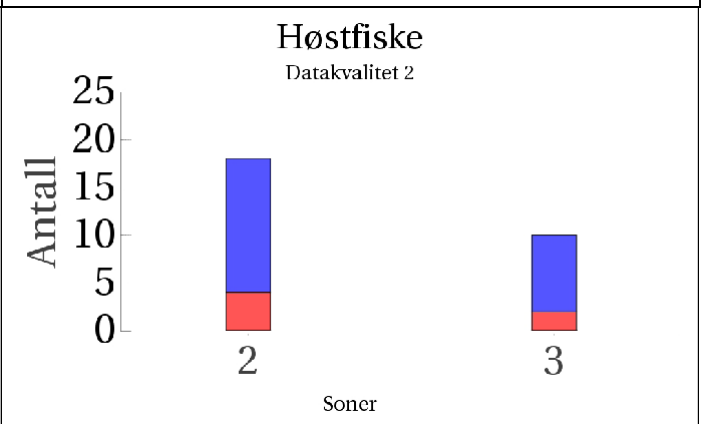
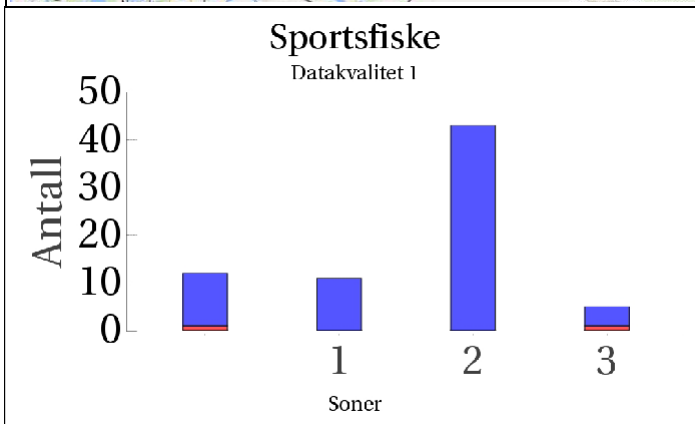
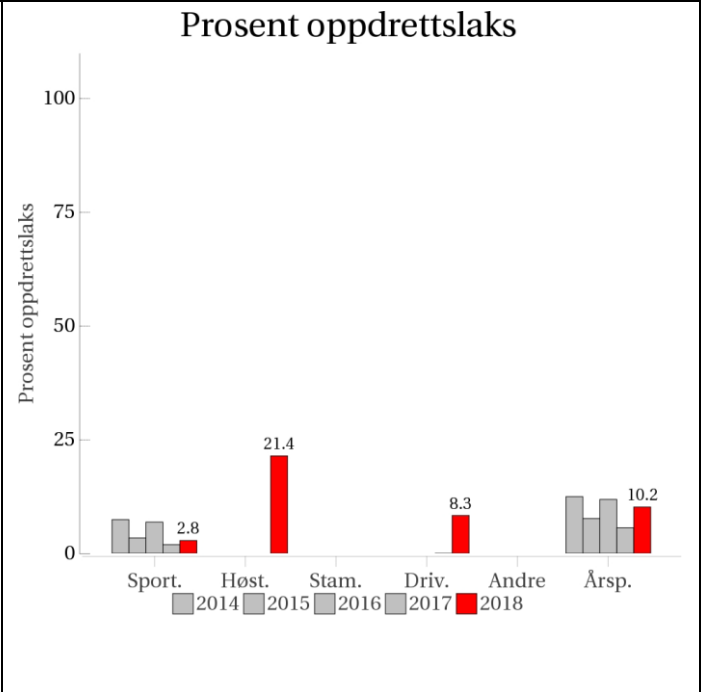
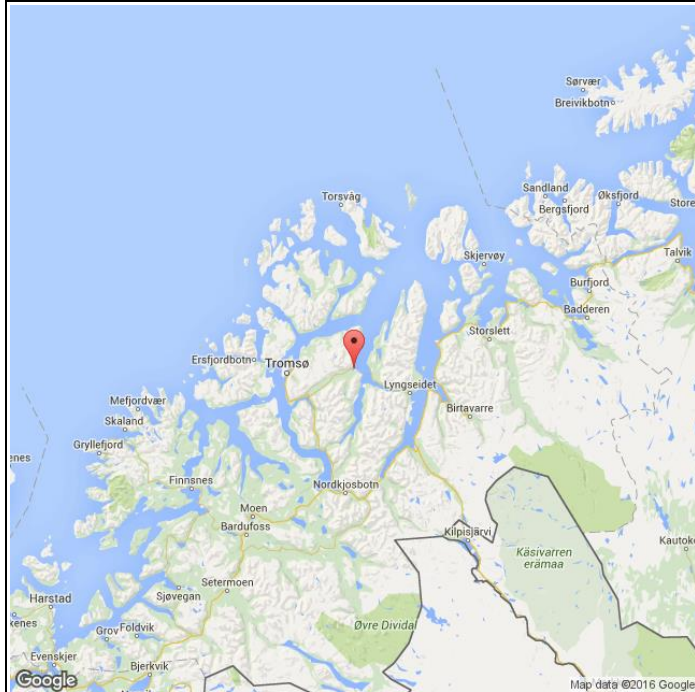
Det foreligger ikke prøver fra annet fiske i 2018.

Uttak og observasjon av rømt oppdrettslaks

Uttak/observasjon	Antall oppdrettslaks
Tatt ut i sportsfiske	0
Tatt ut i overvåkningsfiske	0
Tatt ut i uttaksfiske får drivtelling	0
Observerert i drivtelling	0
Minimum innsig til elv	0
Uttaksfiske etter drivtelling	0
Uttak utover observerert fisk i drivtelling	0
Minimum antall i gytebestand	0

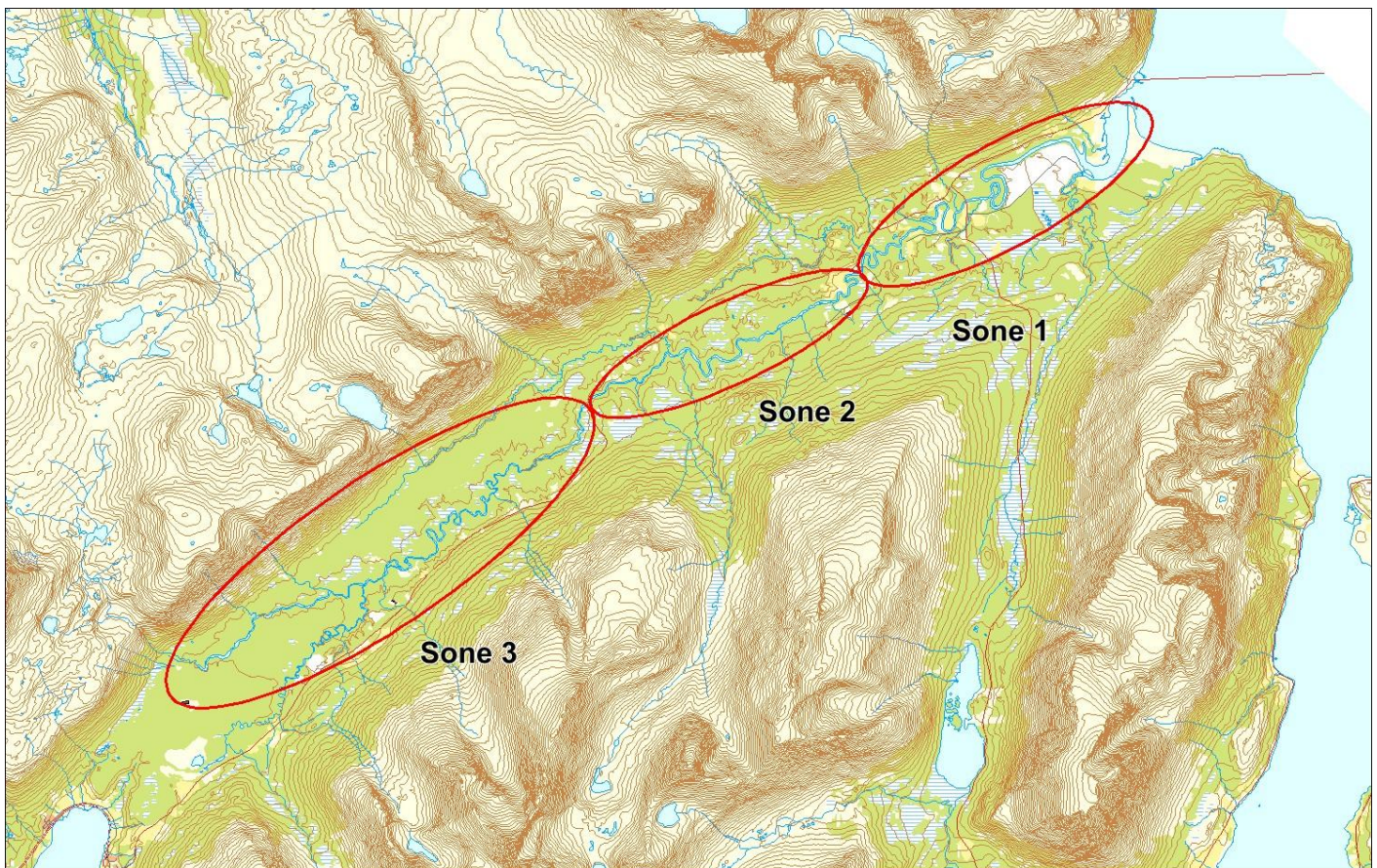
203.2Z Breivikvassdraget

	Innslag/begrunnelse: 3, høyt	Middels antall prøver fra prøver fra sportsfisket, høy andel av fangst, god representativitet. Grei prøve fra høstfisket, fra midtre/øvre deler av vassdraget. Svært god sikt under drivtelling i øvre deler (20 m sikt) men gradvis dårligere 5 km av øvre deler undersøkt.
--	--	--



■ Oppdrett
 ■ Vill
 ■ Utsatt/oppdrett
 ■ Usikker
 ■ Utsatt
 ■ Vill/utsatt

Utløpskommune	Tromsø
Anadrome innsjøer	Nei
Anadrom strekning (km)	
Reguleringer	
Kultivering	Nei
Fangst sportsfiske (antall) 2018	87
Gytebestandsmål (kg hunnfisk)	290



Sportsfiske

Vurdering av sportsfiske

Ansvarlig institusjon	Havforskningsinstituttet
Fisketid	01.7 - 15.8
Fangstbegrensning	Maks 1 laks pr. kortholder pr. fiskedøgn.
Fangst sportsfiske (antall) 2018	87
% avlivet	100
Redskap	Stang
Datakvalitet	1, svært god
Begrunnelse	Bra prøve.

Resultat

Antall laks av ulikt opphav (Vill, utsatt, oppdrett og ikke lesbar) og andel oppdrettslaks i de ulike sonene

Sone	Oppdrett	Utsatt	Utsatt/ oppdrett	Vill/utsatt	Ikke lesbar	Vill	Totalt	% oppdrett
1	0	0	0	0	0	11	11	0
2	0	0	0	0	0	43	43	0
3	1	0	0	0	0	4	5	20
Ukjent	1	0	0	0	0	11	12	8.3
Total	2	0	0	0	0	69	71	2.8

HøstfiskeVurdering av høstfiske

Ansvarlig institusjon	Havforskningsinstituttet
Fisketid	08.9 - 30.9
Samarbeidspartner	Breivikeidet og Omegn Grunneierlag, v /Jim R. Sørensen
Redskap	Stang, Garn
Datakvalitet	2, god
Begrunnelse	Ok prøve frå midtre/øvre del av elva. Stang/Garn.

Resultat

Antall laks av ulikt opphav (Vill, utsatt, oppdrett og ikke lesbar) og andel oppdrettslaks i de ulike sonene

Sone	Oppdrett	Utsatt	Utsatt/ oppdrett	Vill/utsatt	Ikke lesbar	Vill	Totalt	% oppdrett
2	4	0	0	0	0	14	18	22.2
3	2	0	0	0	0	8	10	20
Total	6	0	0	0	0	22	28	21.4

Stamfiske

Det ble ikke gjennomført stamfiske i 2018.

DrivtellingVurdering av drivtelling

Ansvarlig/utførende institusjon	NINORD
Undersøkt elvestrekning	5 av 25 km undersøkt.
Datakvalitet	3, moderat
Begrunnelse	Svært god sikt i øvre deler (20 m sikt)men gradvis dårligere 5 km av øvre deler undersøkt. Om lag 5 av 25 km undersøkt.

Resultat

Antall laks av ulikt opphav (Vill og oppdrett) og andel oppdrettslaks i de ulike sonene

Sone	Dato	Villaks	Oppdrett	Totalt	% oppdrettslaks
3	15.10	22	2	24	8.3
Total		22	2	24	8.3

Uttaksfiske

Resultat

Antall laks av ulikt opphav (Vill, utsatt, oppdrett og ikke lesbar) og andel oppdrettslaks i de ulike sonene

Sone	Oppdrett	Utsatt	Utsatt/ oppdrett	Vill/utsatt	Ikke lesbar	Vill	Totalt	% oppdrett
Ukjent	2	0	0	0	0	0	2	100
Total	2	0	0	0	0	0	2	100

Annet fiske

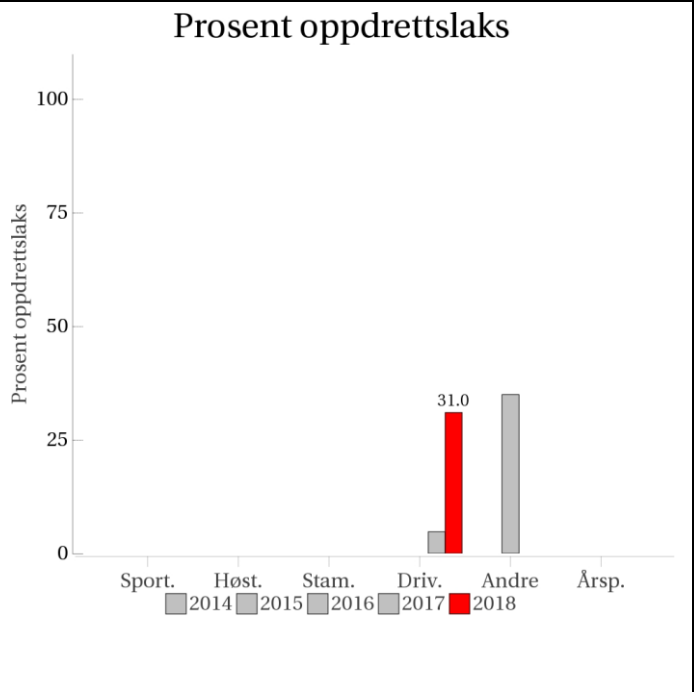
Det foreligger ikke prøver fra annet fiske i 2018.

Uttak og observasjon av rømt oppdrettslaks

Uttak/observasjon	Antall oppdrettslaks
Tatt ut i sportsfiske	2
Tatt ut i overvåkningsfiske	6
Tatt ut i uttaksfiske får drivtelling	2
Observerert i drivtelling	2
Minimum innsig til elv	12
Uttaksfiske etter drivtelling	0
Uttak utover observerert fisk i drivtelling	0
Minimum antall i gytebestand	2

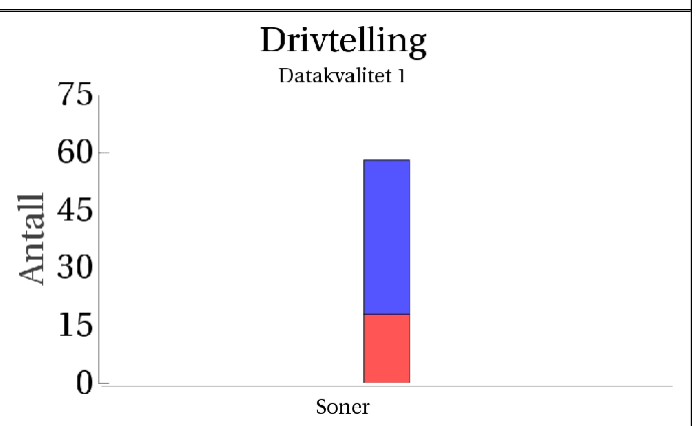

204.Z Signaldalselva

	Innslag/begrunnelse: 3, høyt	<20 prøver fra stamfisket. Gode observasjonsforhold og god dekningsgrad på hele elvestrekningen ved drivtelling. Tredjegangsregistrering.
--	--	---



Sportsfiske
(ingen data)

Høstfiske
(ingen data)



■ Oppdrett
 ■ Vill
 ■ Utsatt/oppdrett
 ■ Usikker
 ■ Utsatt
 ■ Vill/utsatt

Utløpskommune	Storfjord
Anadrome innsjøer	Nei
Anadrom strekning (km)	
Reguleringer	
Kultivering	
Fangst sportsfiske (antall) 2018	0
Gytebestandsmål (kg hunnfisk)	655

Sportsfiske

Det foreligger ikke prøver fra sportsfisket i 2018.

Høstfiske

Det ble ikke gjennomført høstfiske i 2018.

Stamfiske

Vurdering av stamfiske

Ansvarlig institusjon	Veterinærinstituttet
Fisketid	19.9 - 20.9
Samarbeidspartner	Naturtjenster i nord AS/ FM i Troms
Sortert materiale	Nei
Redskap	Stang
Datakvalitet	4, dårlig
Begrunnelse	Vurdert til 4 grunnet under 20 prøver

Resultat

Antall laks av ulikt opphav (Vill, utsatt, oppdrett og ikke lesbar) og andel oppdrettslaks i de ulike sonene

Sone	Oppdrett	Utsatt	Utsatt/ oppdrett	Vill/utsatt	Ikke lesbar	Vill	Totalt	% oppdrett
2	2	0	0	0	1	3	6	33.3
Total	2	0	0	0	1	3	6	33.3

Drivtelling

Vurdering av drivtelling

Ansvarlig/utførende institusjon	NINORD
Undersøkt elvestrekning	Hele lakseførende strekning.
Datakvalitet	1, svært god
Begrunnelse	Gode observasjonsforhold og god dekningsgrad på hele elvestrekningen. 3 gangsregistrering

Resultat

Antall laks av ulikt opphav (Vill og oppdrett) og andel oppdrettslaks i de ulike sonene

Sone	Dato	Villaks	Oppdrett	Totalt	% oppdrettslaks
Ukjent	14.9	40	18	58	31
Total		40	18	58	31

Uttaksfiske

Resultat

Antall laks av ulikt opphav (Vill, utsatt, oppdrett og ikke lesbar) og andel oppdrettslaks i de ulike sonene

Sone	Oppdrett	Utsatt	Utsatt/ oppdrett	Vill/utsatt	Ikke lesbar	Vill	Totalt	% oppdrett
Ukjent	8	0	1	0	0	3	12	66.7
Total	8	0	1	0	0	3	12	66.7

Annet fiske

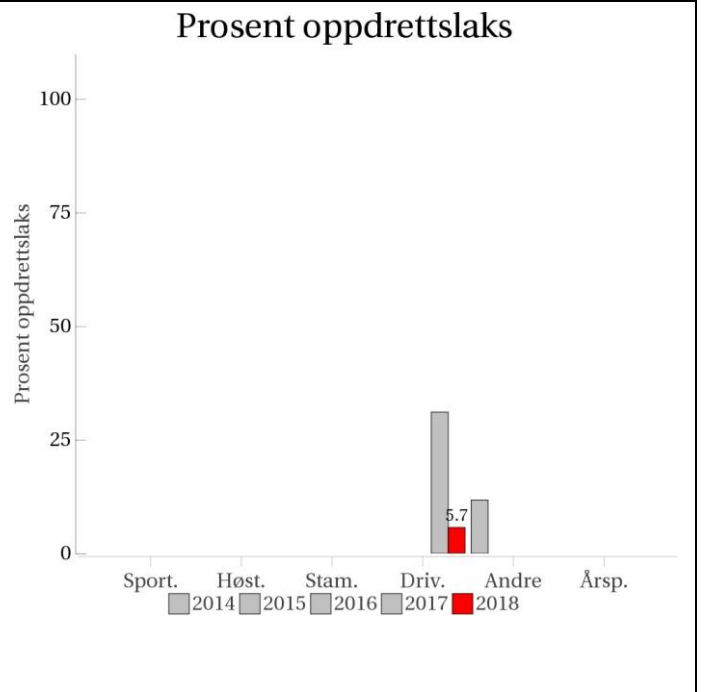
Det foreligger ikke prøver fra annet fiske i 2018.

Uttak og observasjon av rømt oppdrettslaks

Uttak/observasjon	Antall oppdrettslaks
Tatt ut i sportsfiske	0
Tatt ut i overvåkningsfiske	2
Tatt ut i uttaksfiske får drivtelling	0
Observerert i drivtelling	18
Minimum innsig til elv	20
Uttaksfiske etter drivtelling	8
Uttak utover observerert fisk i drivtelling	0
Minimum antall i gytebestand	10

205.Z Skibotnelva

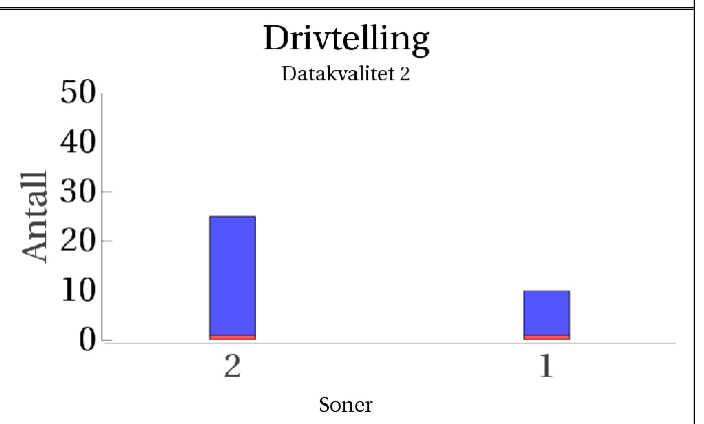
	Innslag/begrunnelse: 2, middels	Drivtelling med noe redusert presisjon for identifisering av rømt laks i enkelte høler og pga stedvis høy tetthet av fisk (ørret). Ca. 18 av 20 km talt.
--	---	--



Sportsfiske
(ingen data)

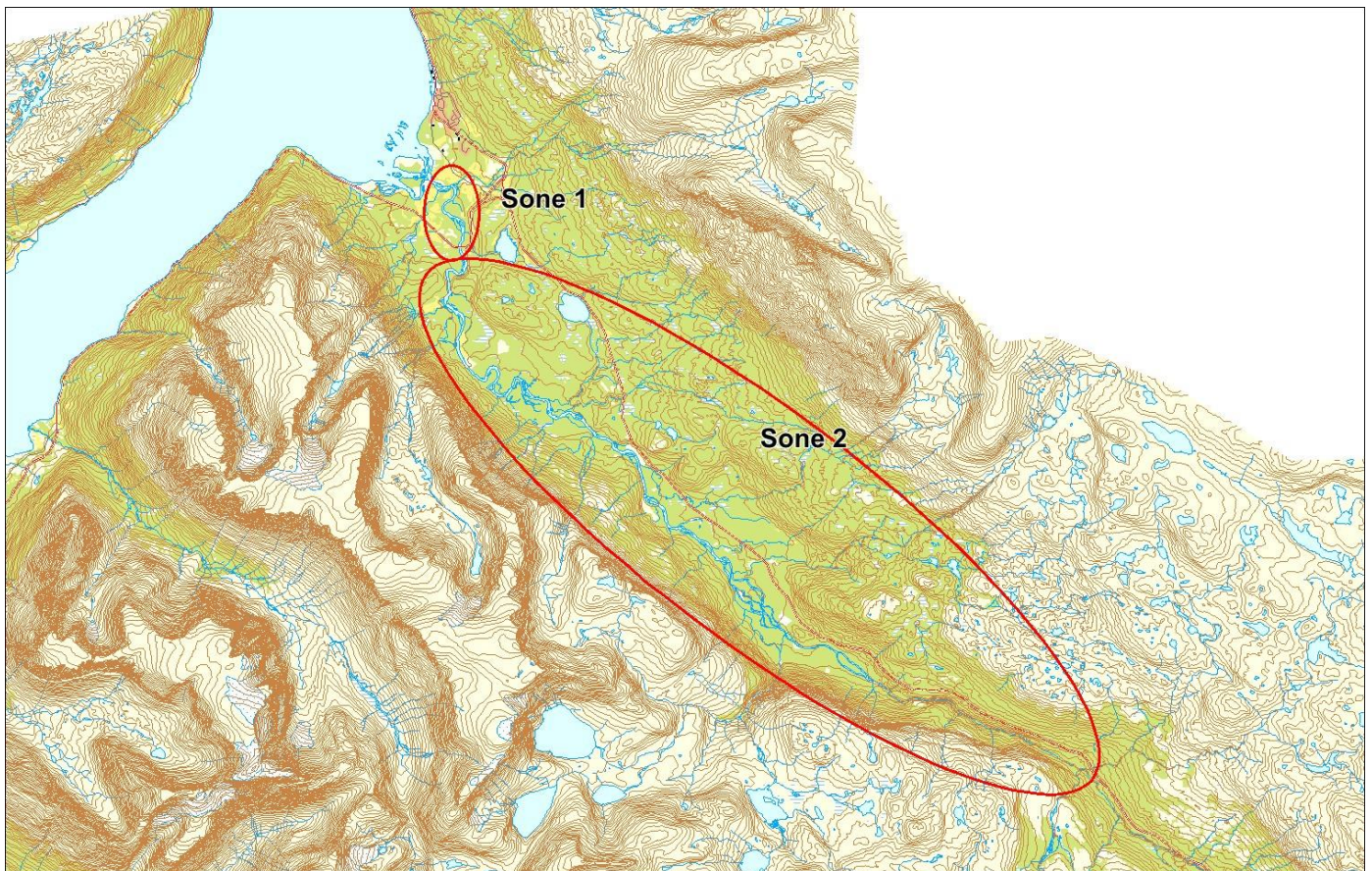
Høstfiske
(ingen data)

Stamfiske
(ingen data)



■ Oppdrett
 ■ Vill
 ■ Utsatt/oppdrett
 ■ Usikker
 ■ Utsatt
 ■ Vill/utsatt

Utløpskommune	Storfjord
Anadrome innsjøer	Nei
Anadrom strekning (km)	
Reguleringer	
Kultivering	Nei
Fangst sportsfiske (antall) 2018	0
Gytebestandsmål (kg hunnfisk)	1628



Sportsfiske

Det foreligger ikke prøver fra sportsfisket i 2018.

Høstfiske

Det ble ikke gjennomført høstfiske i 2018.

Stamfiske

Det ble ikke gjennomført stamfiske i 2018.

Drivtelling

Vurdering av drivtelling

Ansvarlig/utførende institusjon	NINORD
Undersøkt elvestrekning	ca 18 av 20 km
Datakvalitet	2, god
Begrunnelse	Noe redusert presisjon for identifisering av rømt laks i enklete høler og pga stedvis høy tetthet av fisk (ørret)

Resultat

Antall laks av ulikt opphav (Vill og oppdrett) og andel oppdrettslaks i de ulike sonene

Sone	Dato	Villaks	Oppdrett	Totalt	% oppdrettslaks
2	03.10	24	1	25	4
1	03.10	9	1	10	10
Total		33	2	35	5.7

Uttaksfiske

Resultat

Antall laks av ulikt opphav (Vill, utsatt, oppdrett og ikke lesbar) og andel oppdrettslaks i de ulike sonene

Sone	Oppdrett	Utsatt	Utsatt/ oppdrett	Vill/utsatt	Ikke lesbar	Vill	Totalt	% oppdrett
Ukjent	1	0	0	0	0	0	1	100
Total	1	0	0	0	0	0	1	100

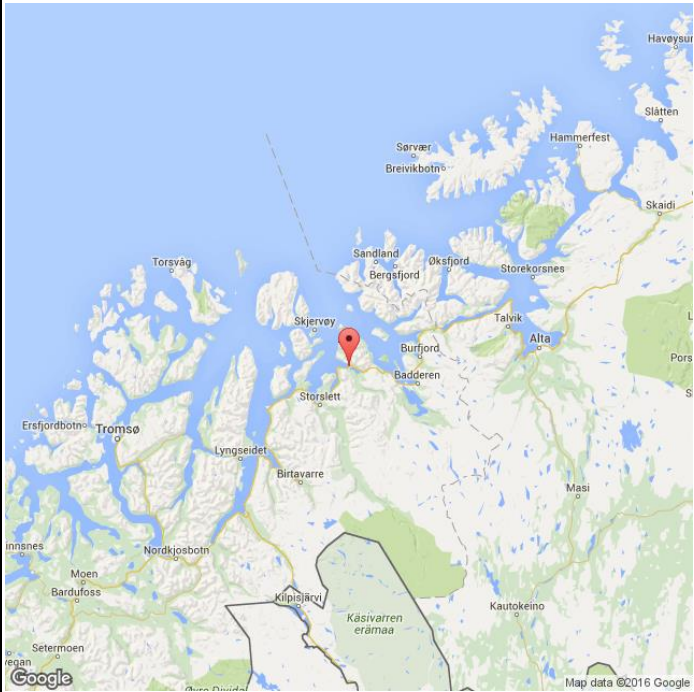
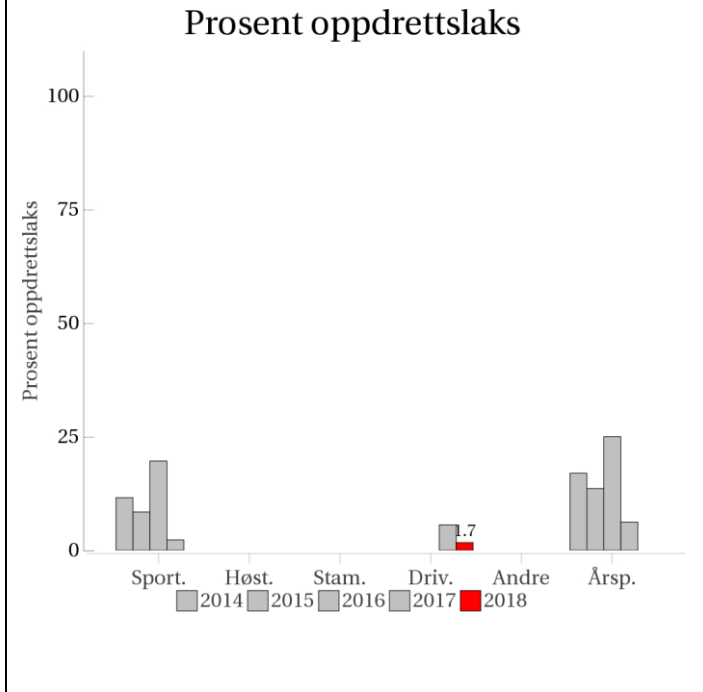
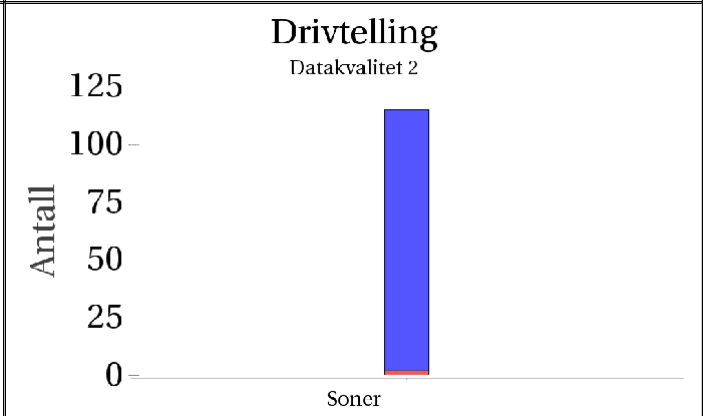
Annet fiske

Det foreligger ikke prøver fra annet fiske i 2018.

Uttak og observasjon av rømt oppdrettslaks

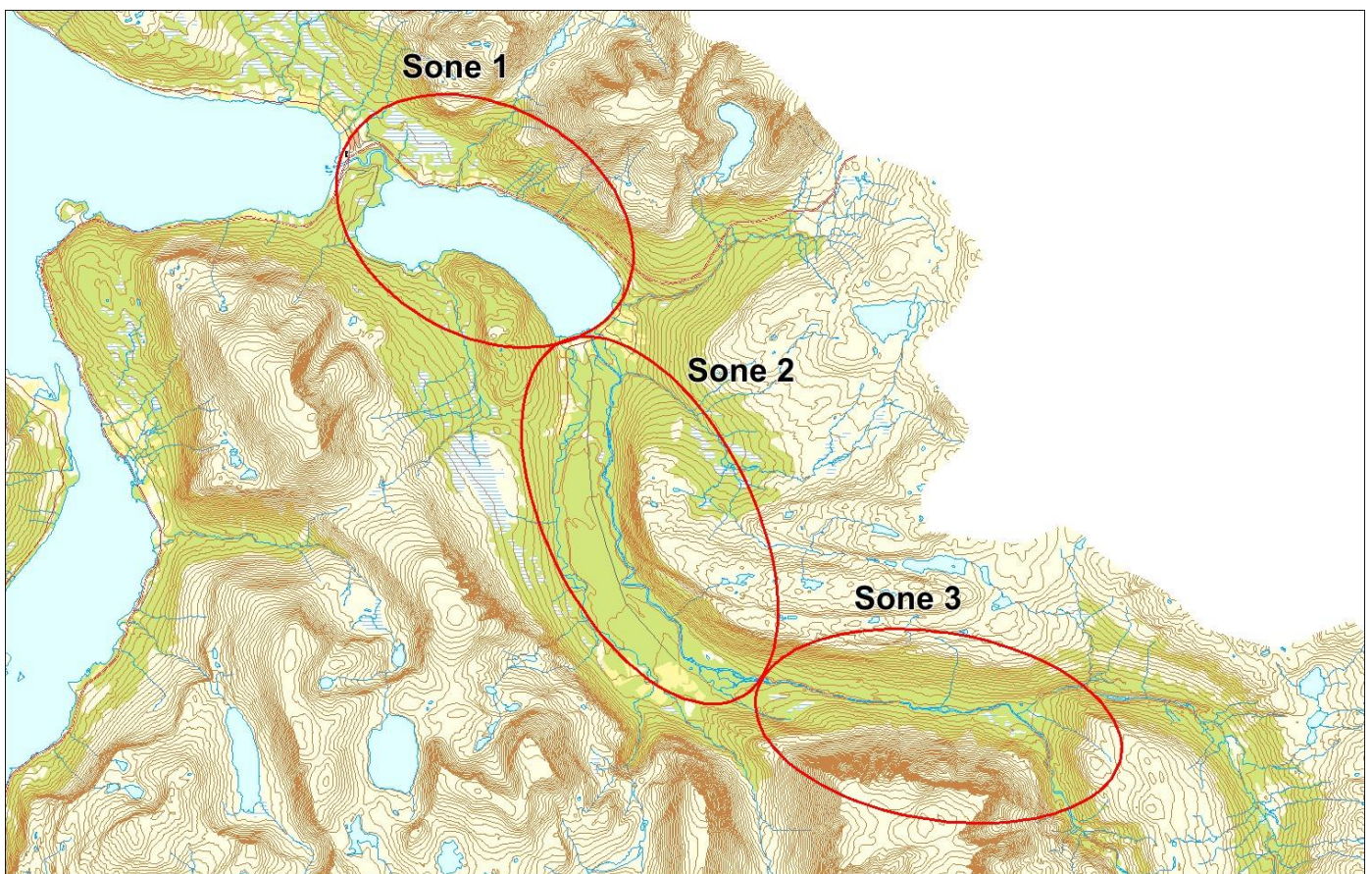
Uttak/observasjon	Antall oppdrettslaks
Tatt ut i sportsfiske	0
Tatt ut i overvåkningsfiske	0
Tatt ut i uttaksfiske får drivtelling	0
Observerert i drivtelling	2
Minimum innsig til elv	2
Uttaksfiske etter drivtelling	1
Uttak utover observerert fisk i drivtelling	0
Minimum antall i gytebestand	1

208.4Z Oksfjordvassdraget

	<p>Innslag/begrunnelse: 1, lavt</p>	<p>Gode observasjonsforhold og god dekningsgrad på hele elvestrekningen, noe fisk kunne stå på "brekket" av Fiskeelva fra innsjøen, samt noen sterke strykepartier på utløpseva (Vaddasjohka). Hele elva talt.</p>																																										
	<h3>Prosent oppdrettslaks</h3>  <table border="1"> <caption>Data for Prosent oppdrettslaks</caption> <thead> <tr> <th>Kategori</th> <th>2014</th> <th>2015</th> <th>2016</th> <th>2017</th> <th>2018</th> </tr> </thead> <tbody> <tr> <td>Sport.</td> <td>~10</td> <td>~15</td> <td>~20</td> <td>~5</td> <td>~5</td> </tr> <tr> <td>Høst.</td> <td>0</td> <td>0</td> <td>0</td> <td>0</td> <td>0</td> </tr> <tr> <td>Stam.</td> <td>0</td> <td>0</td> <td>0</td> <td>0</td> <td>0</td> </tr> <tr> <td>Driv.</td> <td>0</td> <td>0</td> <td>0</td> <td>~5</td> <td>1.7</td> </tr> <tr> <td>Andre</td> <td>0</td> <td>0</td> <td>0</td> <td>0</td> <td>0</td> </tr> <tr> <td>Årsp.</td> <td>~15</td> <td>~10</td> <td>~25</td> <td>~5</td> <td>~5</td> </tr> </tbody> </table>		Kategori	2014	2015	2016	2017	2018	Sport.	~10	~15	~20	~5	~5	Høst.	0	0	0	0	0	Stam.	0	0	0	0	0	Driv.	0	0	0	~5	1.7	Andre	0	0	0	0	0	Årsp.	~15	~10	~25	~5	~5
Kategori	2014	2015	2016	2017	2018																																							
Sport.	~10	~15	~20	~5	~5																																							
Høst.	0	0	0	0	0																																							
Stam.	0	0	0	0	0																																							
Driv.	0	0	0	~5	1.7																																							
Andre	0	0	0	0	0																																							
Årsp.	~15	~10	~25	~5	~5																																							
<h3>Sportsfiske (ingen data)</h3>		<h3>Høstfiske (ingen data)</h3>																																										
<h3>Stamfiske (ingen data)</h3>		<h3>Drivtelling</h3> <p>Datakvalitet 2</p>  <table border="1"> <caption>Data for Drivtelling</caption> <thead> <tr> <th>Soner</th> <th>Antall</th> </tr> </thead> <tbody> <tr> <td>Soner</td> <td>~115</td> </tr> </tbody> </table>		Soner	Antall	Soner	~115																																					
Soner	Antall																																											
Soner	~115																																											

■ Oppdrett
 ■ Vill
 ■ Utsatt/oppdrett
 ■ Usikker
 ■ Utsatt
 ■ Vill/utsatt

Utløpskommune	Nordreisa
Anadrome innsjøer	Ja
Anadrom strekning (km)	
Reguleringer	
Kultivering	Nei
Fangst sportsfiske (antall) 2018	66
Gytebestandsmål (kg hunnfisk)	248



Sportsfiske

Det foreligger ikke prøver fra sportsfisket i 2018.

Høstfiske

Det ble ikke gjennomført høstfiske i 2018.

Stamfiske

Det ble ikke gjennomført stamfiske i 2018.

Drivtelling

Vurdering av drivtelling

Ansvarlig/utførende institusjon	NINORD
Undersøkt elvestrekning	Hele (minus strykpartier på innløpselv)
Datakvalitet	2, god
Begrunnelse	Gode observasjonsforhold og god dekningsgrad på hele elvestrekningen, noe fisk kunne stå på "brekket" av Fiskeelva fra innsjøen, samt noen sterke strykpartier på utløpseva (Vaddasjohka) som ikke er registrert på.

Resultat

Antall laks av ulikt opphav (Vill og oppdrett) og andel oppdrettslaks i de ulike sonene

Sone	Dato	Villaks	Oppdrett	Totalt	% oppdrettslaks
Ukjent	02.10	113	2	115	1.7
Total		113	2	115	1.7

Uttaksfiske

Resultat

Antall laks av ulikt opphav (Vill, utsatt, oppdrett og ikke lesbar) og andel oppdrettslaks i de ulike sonene

Sone	Oppdrett	Utsatt	Utsatt/ oppdrett	Vill/utsatt	Ikke lesbar	Vill	Totalt	% oppdrett
Ukjent	1	0	0	0	0	0	1	100
Total	1	0	0	0	0	0	1	100

Annet fiske

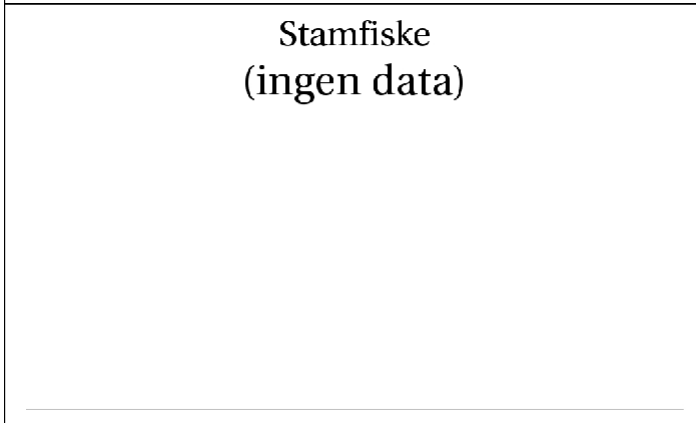
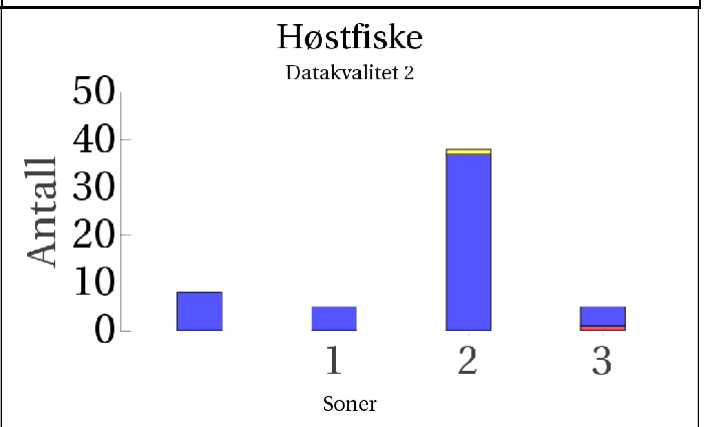
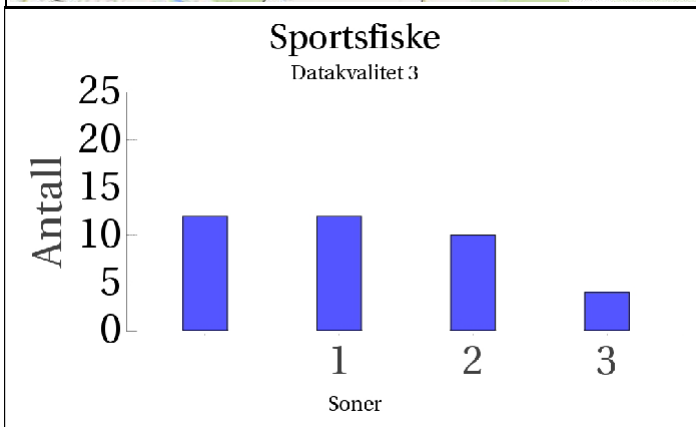
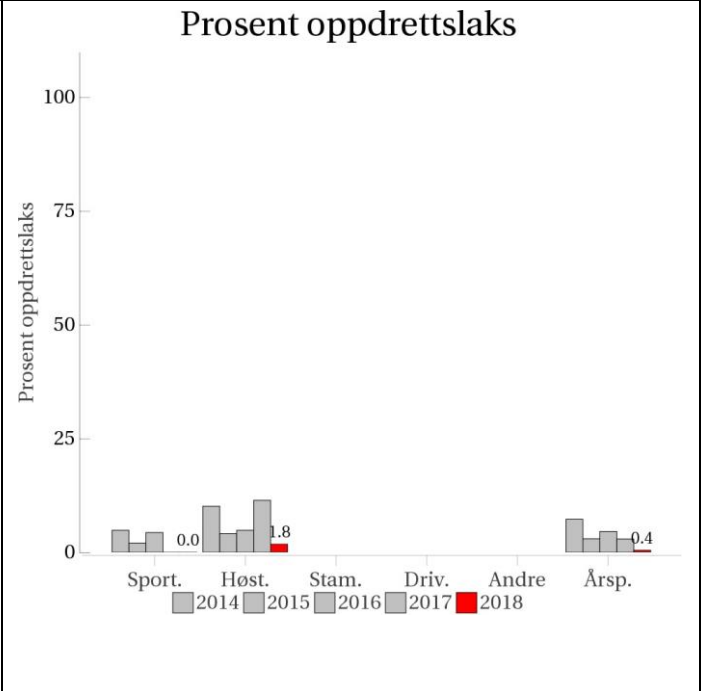
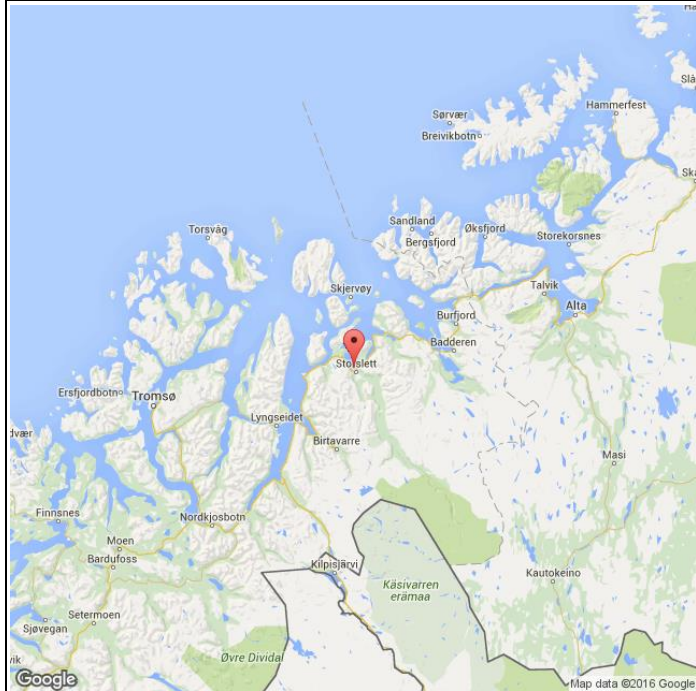
Det foreligger ikke prøver fra annet fiske i 2018.

Uttak og observasjon av rømt oppdrettslaks

Uttak/observasjon	Antall oppdrettslaks
Tatt ut i sportsfiske	0
Tatt ut i overvåkningsfiske	0
Tatt ut i uttaksfiske får drivtelling	0
Observerert i drivtelling	2
Minimum innsig til elv	2
Uttaksfiske etter drivtelling	1
Uttak utover observerert fisk i drivtelling	0
Minimum antall i gytebestand	1

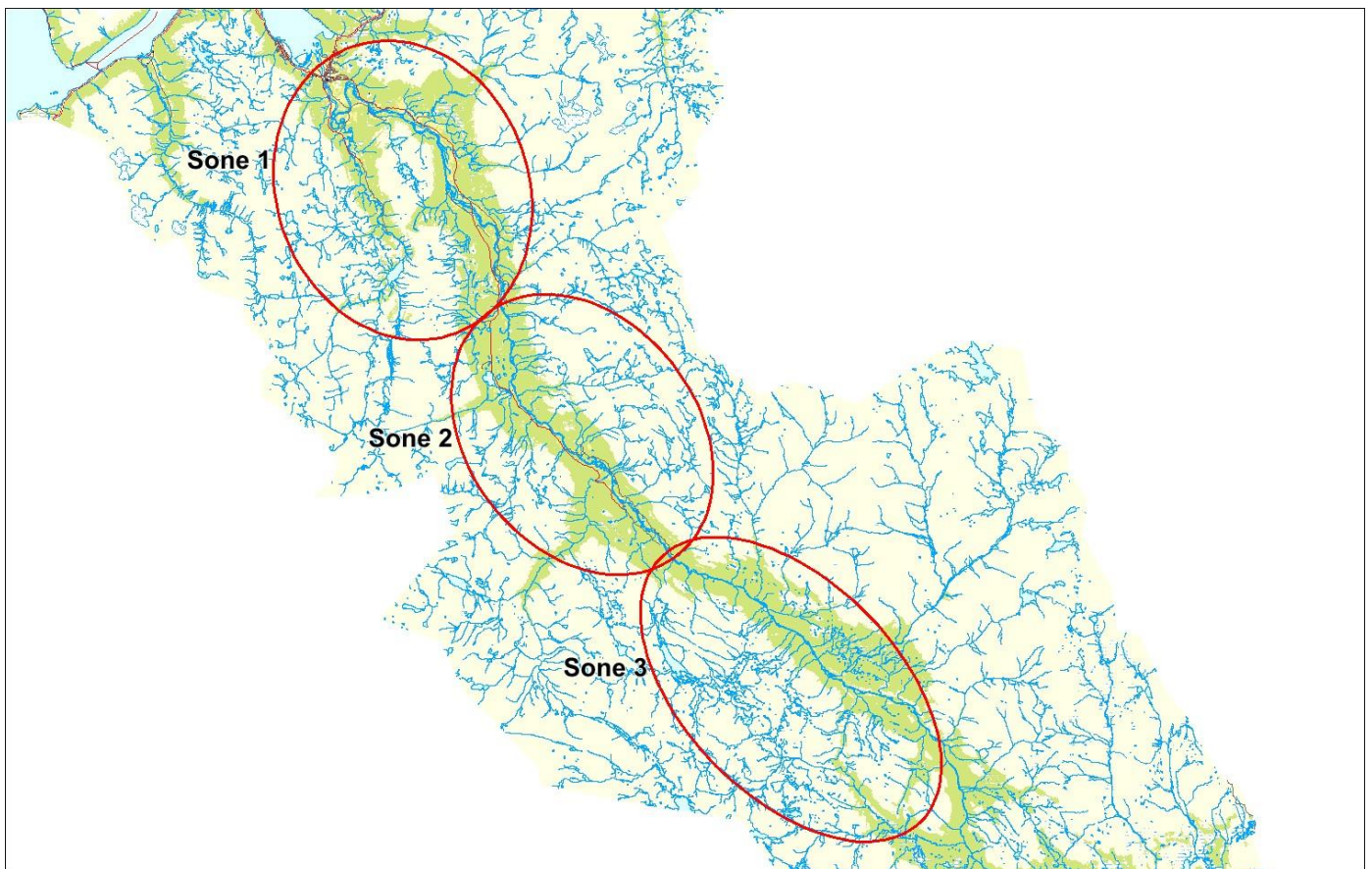
208.Z Reisavassdraget

	Innslag/begrunnelse: 1, lavt	Lavt antall prøver fra sportsfisket, 12 % av avlivet fangst, noe usikker representativitet. Noe lavt antall prøver fra høstfisket, men det ble samlet inn prøver fra store deler av vassdraget og alle sonene er representert i fisket. Det ble fisket omtrent samtidig i alle sonene.
--	--	--



■ Oppdrett
 ■ Vill
 ■ Utsatt/oppdrett
 ■ Usikker
 ■ Utsatt
 ■ Vill/utsatt

Utløpskommune	Nordreisa
Anadrome innsjøer	Nei
Anadrom strekning (km)	
Reguleringer	
Kultivering	Nei
Fangst sportsfiske (antall) 2018	629
Gytebestandsmål (kg hunnfisk)	3652



Sportsfiske

Vurdering av sportsfiske

Ansvarlig institusjon	NINA
Fisketid	01.7 - 31.8
Fangstbegrensning	Døgnavkvote 1 laks, sesongkvote 5 laks. All hunnfisk over 5 kg (80 cm) skal settes ut. I 2018 ble det tillatt at hver fisker kan ta ut 1 hannlaks over 5 kg i løpet av sesongen.
Fangst sportsfiske (antall) 2018	629
% avlivet	0.5
Redskap	Stang
Datakvalitet	3, moderat
Begrunnelse	Lavt antall prøver, 12 % av avlivet fangst, noe usikker representativitet

Resultat

Antall laks av ulikt opphav (Vill, utsatt, oppdrett og ikke lesbar) og andel oppdrettslaks i de ulike sonene

Sone	Oppdrett	Utsatt	Utsatt/ oppdrett	Vill/utsatt	Ikke lesbar	Vill	Totalt	% oppdrett
1	0	0	0	0	0	12	12	0
2	0	0	0	0	0	10	10	0
3	0	0	0	0	0	4	4	0
Ukjent	0	0	0	0	0	12	12	0
Total	0	0	0	0	0	38	38	0

HøstfiskeVurdering av høstfiske

Ansvarlig institusjon	NINA
Fisketid	01.9 - 20.9
Samarbeidspartner	Reisa Elvelag
Redskap	Stang
Datakvalitet	2, god
Begrunnelse	Noe lavt antall prøver, men det ble samlet inn prøver fra store deler av vassdraget og alle sonene er representert i fisket. Det ble fisket omtrent samtidig i alle sonene.

Resultat

Antall laks av ulikt opphav (Vill, utsatt, oppdrett og ikke lesbar) og andel oppdrettslaks i de ulike sonene

Sone	Oppdrett	Utsatt	Utsatt/ oppdrett	Vill/utsatt	Ikke lesbar	Vill	Totalt	% oppdrett
1	0	0	0	0	0	5	5	0
2	0	0	0	0	1	37	38	0
3	1	0	0	0	0	4	5	20
Ukjent	0	0	0	0	0	8	8	0
Total	1	0	0	0	1	54	56	1.8

Stamfiske

Det ble ikke gjennomført stamfiske i 2018.

Drivtelling

Det ble ikke gjennomført drivtelling i 2018.

Uttaksfiske

Det foreligger ikke prøver fra uttaksfiske i 2018.


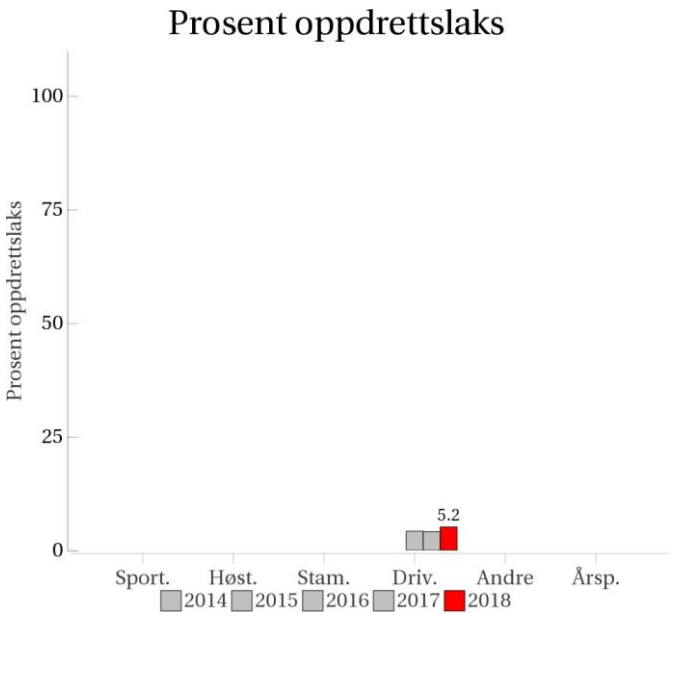
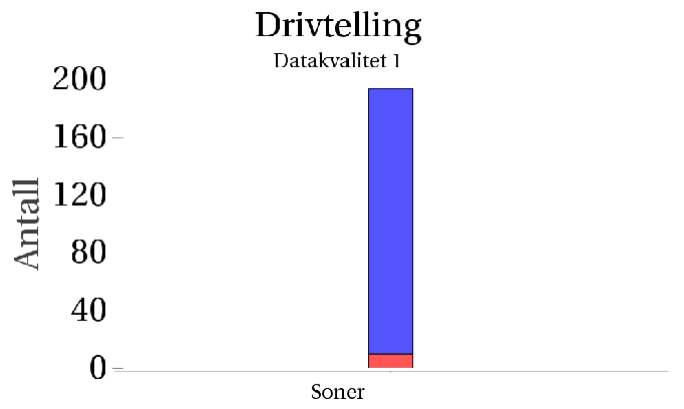
Annet fiske

Det foreligger ikke prøver fra annet fiske i 2018.

Uttak og observasjon av rømt oppdrettslaks

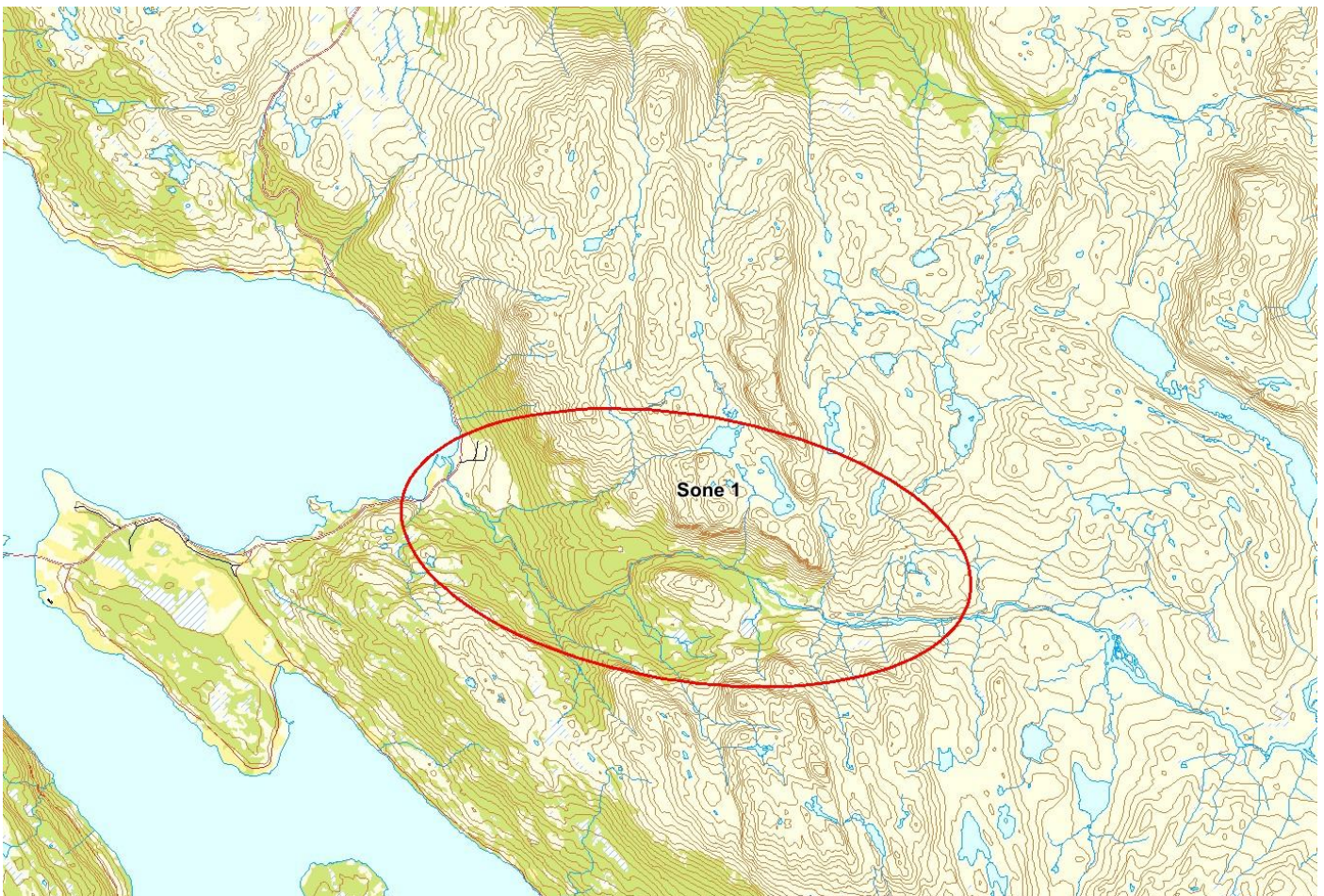
Uttak/observasjon	Antall oppdrettslaks
Tatt ut i sportsfiske	0
Tatt ut i overvåkningsfiske	1
Tatt ut i uttaksfiske får drivtelling	0
Observert i drivtelling	
Minimum innsig til elv	1
Uttaksfiske etter drivtelling	0
Uttak utover observert fisk i drivtelling	0
Minimum antall i gytebestand	0

209.8Z Badderelva

	Innslag/begrunnelse: 2, middels	God sikt og dekning ved drivtelling, hele elva talt.												
		<h3>Prosent oppdrettslaks</h3>  <table border="1"> <thead> <tr> <th>År</th> <th>Prosent oppdrettslaks</th> </tr> </thead> <tbody> <tr> <td>2014 (Sport.)</td> <td>0</td> </tr> <tr> <td>2015 (Høst.)</td> <td>0</td> </tr> <tr> <td>2016 (Stam.)</td> <td>0</td> </tr> <tr> <td>2017 (Driv.)</td> <td>0</td> </tr> <tr> <td>2018 (Driv.)</td> <td>5.2</td> </tr> </tbody> </table>	År	Prosent oppdrettslaks	2014 (Sport.)	0	2015 (Høst.)	0	2016 (Stam.)	0	2017 (Driv.)	0	2018 (Driv.)	5.2
År	Prosent oppdrettslaks													
2014 (Sport.)	0													
2015 (Høst.)	0													
2016 (Stam.)	0													
2017 (Driv.)	0													
2018 (Driv.)	5.2													
<h3>Sportsfiske (ingen data)</h3>		<h3>Høstfiske (ingen data)</h3>												
<h3>Stamfiske (ingen data)</h3>		<h3>Drivtelling</h3> <p>Datakvalitet 1</p>  <table border="1"> <thead> <tr> <th>Soner</th> <th>Antall</th> </tr> </thead> <tbody> <tr> <td>Soner 1 (Oppdrett)</td> <td>~10</td> </tr> <tr> <td>Soner 1 (Vill)</td> <td>~190</td> </tr> </tbody> </table>	Soner	Antall	Soner 1 (Oppdrett)	~10	Soner 1 (Vill)	~190						
Soner	Antall													
Soner 1 (Oppdrett)	~10													
Soner 1 (Vill)	~190													

■ Oppdrett
 ■ Vill
 ■ Utsatt/oppdrett
 ■ Usikker
 ■ Utsatt
 ■ Vill/utsatt

Utløpskommune	Kvænanngen
Anadrome innsjøer	Nei
Anadrom strekning (km)	
Reguleringer	
Kultivering	
Fangst sportsfiske (antall) 2018	97
Gytebestandsmål (kg hunnfisk)	



Sportsfiske

Det foreligger ikke prøver fra sportsfisket i 2018.

Høstfiske

Det ble ikke gjennomført høstfiske i 2018.

Stamfiske

Det ble ikke gjennomført stamfiske i 2018.

Drivtelling

Vurdering av drivtelling

Ansvarlig/utførende institusjon	NINORD
Undersøkt elvestrekning	Lakseførende strekning
Datakvalitet	1, svært god
Begrunnelse	Gode observasjonsforhold og god dekningsgrad på hele elvestrekningen

Resultat

Antall laks av ulikt opphav (Vill og oppdrett) og andel oppdrettslaks i de ulike sonene

Sone	Dato	Villaks	Oppdrett	Totalt	% oppdrettslaks
Ukjent	12.9	184	10	194	5.2
Total		184	10	194	5.2

Uttaksfiske

Resultat

Antall laks av ulikt opphav (Vill, utsatt, oppdrett og ikke lesbar) og andel oppdrettslaks i de ulike sonene

Sone	Oppdrett	Utsatt	Utsatt/ oppdrett	Vill/utsatt	Ikke lesbar	Vill	Totalt	% oppdrett
1	8	0	0	0	0	2	10	80
Total	8	0	0	0	0	2	10	80

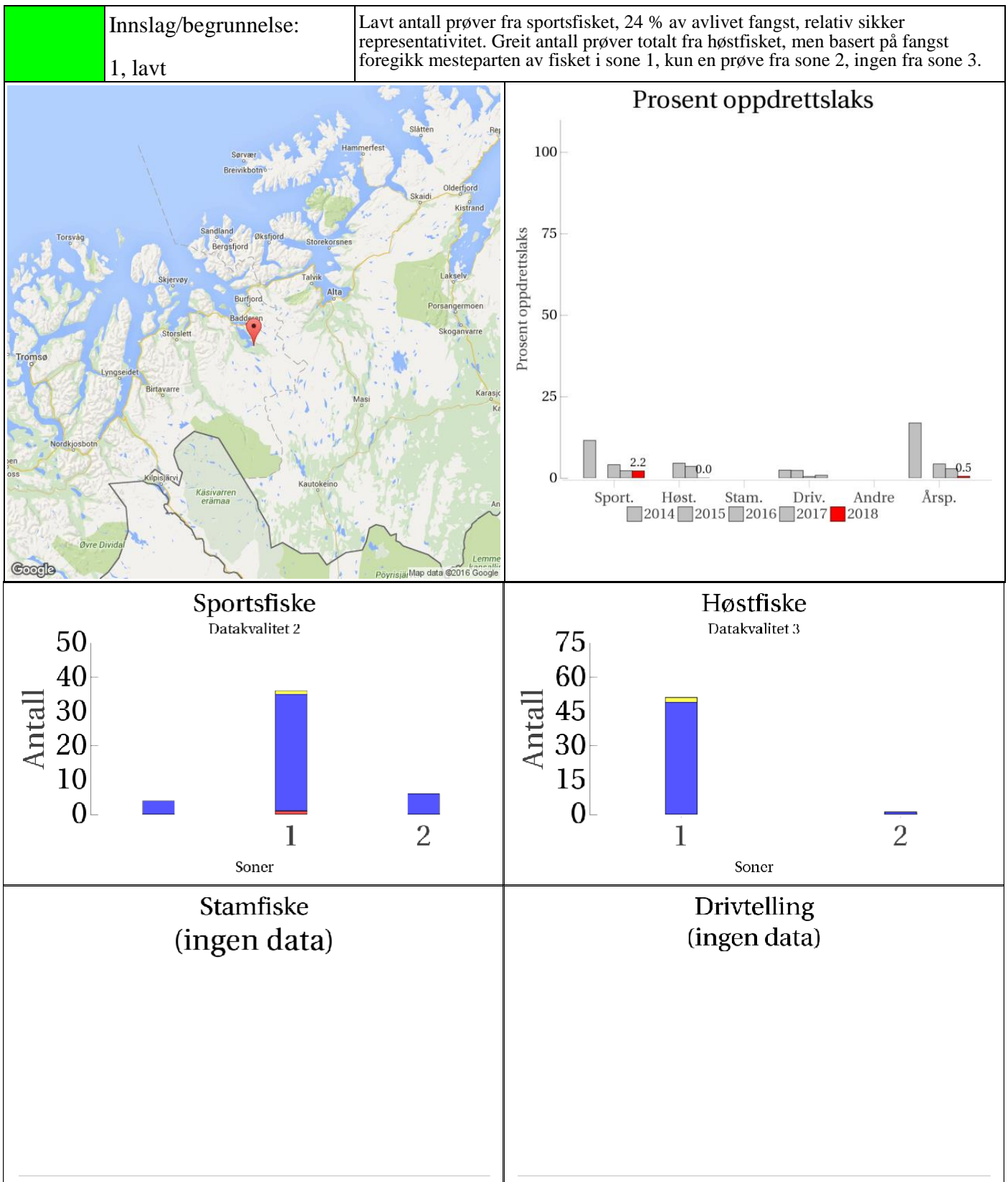
Annet fiske

Det foreligger ikke prøver fra annet fiske i 2018.

Uttak og observasjon av rømt oppdrettslaks

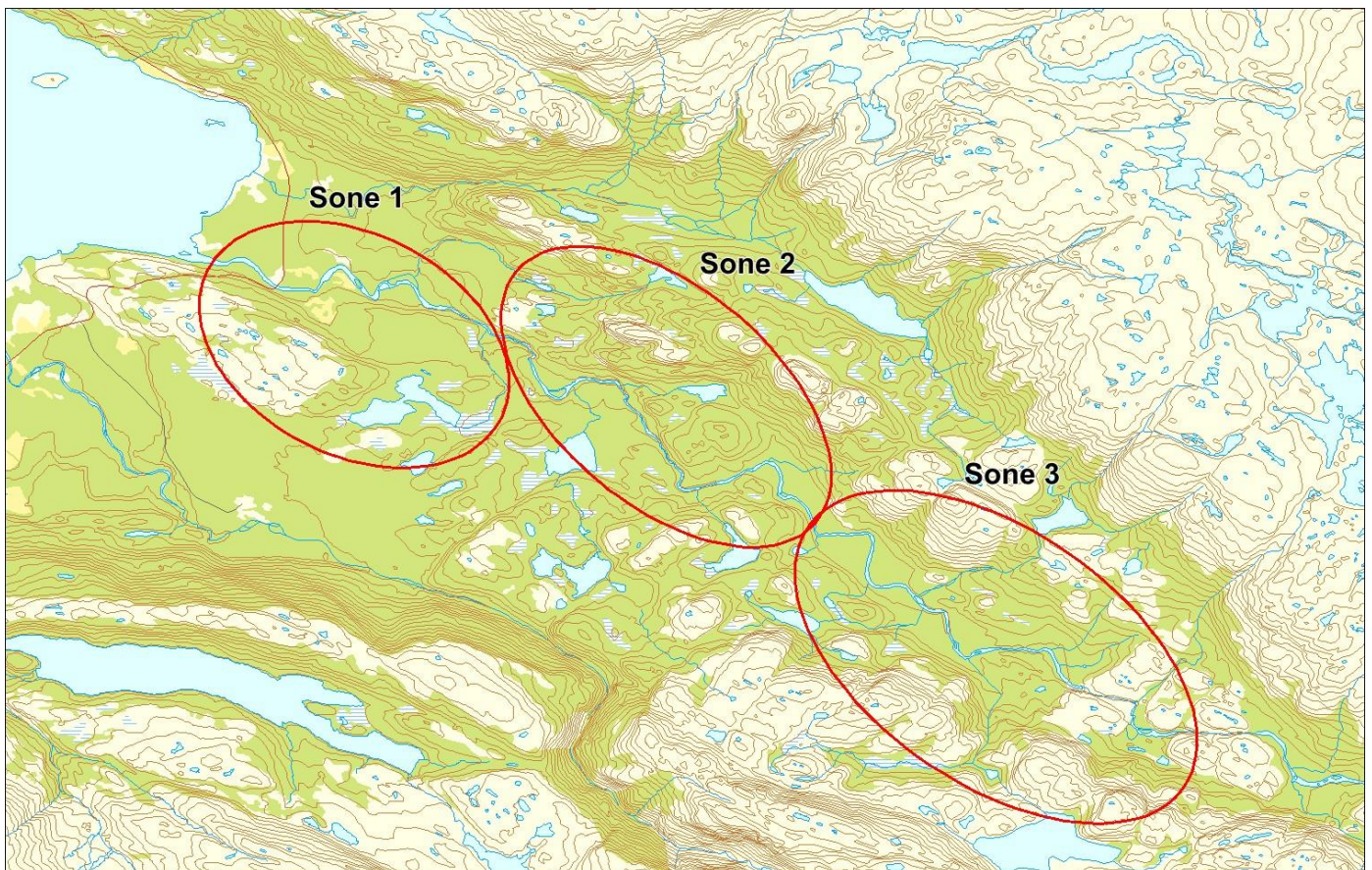
Uttak/observasjon	Antall oppdrettslaks
Tatt ut i sportsfiske	0
Tatt ut i overvåkningsfiske	0
Tatt ut i uttaksfiske får drivtelling	0
Observerert i drivtelling	10
Minimum innsig til elv	10
Uttaksfiske etter drivtelling	8
Uttak utover observerert fisk i drivtelling	0
Minimum antall i gytebestand	2

209.Z Kvænangselva



■ Oppdrett
 ■ Vill
 ■ Utsatt/oppdrett
 ■ Usikker
 ■ Utsatt
 ■ Vill/utsatt

Utløpskommune	Kvænangen
Anadrome innsjøer	Nei
Anadrom strekning (km)	
Reguleringer	
Kultivering	Nei
Fangst sportsfiske (antall) 2018	218
Gytebestandsmål (kg hunnfisk)	430



Sportsfiske

Vurdering av sportsfiske

Ansvarlig institusjon	NINA
Fisketid	23.6 - 31.8
Fangstbegrensning	Døgnfredning 02:00-10:00. Døgnkvote 1 laks. All hunnlaks over 5 kg 80 cm skal settes ut. Fiskeforbud i fisketrappa, i en strekning fra 50 ovenfor til 50 m nedenfor. Fiskeforbud også ved elvemunningen og i kulpen under Finnfossen.
Fangst sportsfiske (antall) 2018	218
% avlivet	0.9
Redskap	Stang
Datakvalitet	2, god
Begrunnelse	Lavt antall prøver, 24 % av avlivet fangst, relativ sikker representativitet

Resultat

Antall laks av ulikt opphav (Vill, utsatt, oppdrett og ikke lesbar) og andel oppdrettslaks i de ulike sonene

Sone	Oppdrett	Utsatt	Utsatt/ oppdrett	Vill/utsatt	Ikke lesbar	Vill	Totalt	% oppdrett
1	1	0	0	0	1	34	36	2.8
2	0	0	0	0	0	6	6	0
Ukjent	0	0	0	0	0	4	4	0
Total	1	0	0	0	1	44	46	2.2

Høstfiske

Vurdering av høstfiske

Ansvarlig institusjon	NINA
Fisketid	01.9 - 14.10
Samarbeidspartner	Lokale fiskere
Redskap	Stang
Datakvalitet	3, moderat
Begrunnelse	OK antall prøver totalt, men basert på fangst foregikk mesteparten av fisket i sone 1, kun en prøve fra sone 2, ingen fra sone 3.

Resultat

Antall laks av ulikt opphav (Vill, utsatt, oppdrett og ikke lesbar) og andel oppdrettslaks i de ulike sonene

Sone	Oppdrett	Utsatt	Utsatt/ oppdrett	Vill/utsatt	Ikke lesbar	Vill	Totalt	% oppdrett
1	0	0	0	0	2	49	51	0
2	0	0	0	0	0	1	1	0
Total	0	0	0	0	2	50	52	0

Stamfiske

Det ble ikke gjennomført stamfiske i 2018.

Drivtelling

Det ble ikke gjennomført drivtelling i 2018.

Uttaksfiske

Det foreligger ikke prøver fra uttaksfiske i 2018.

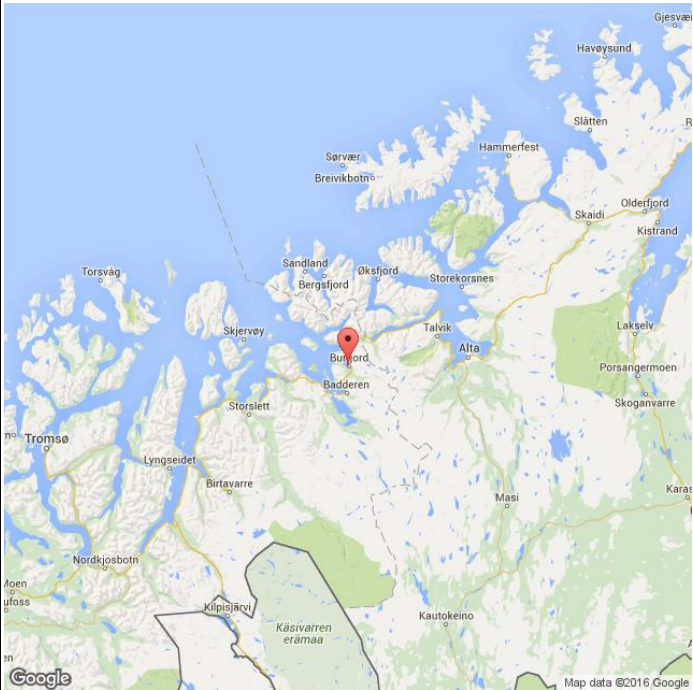
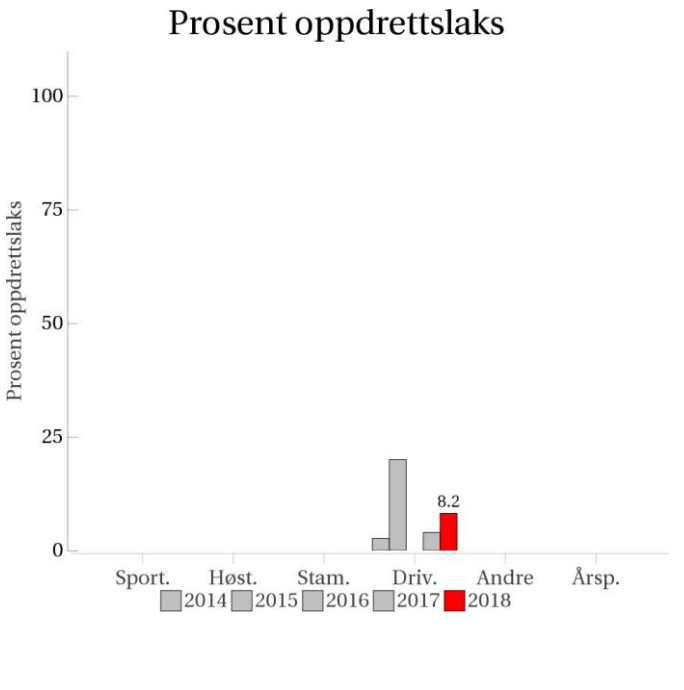
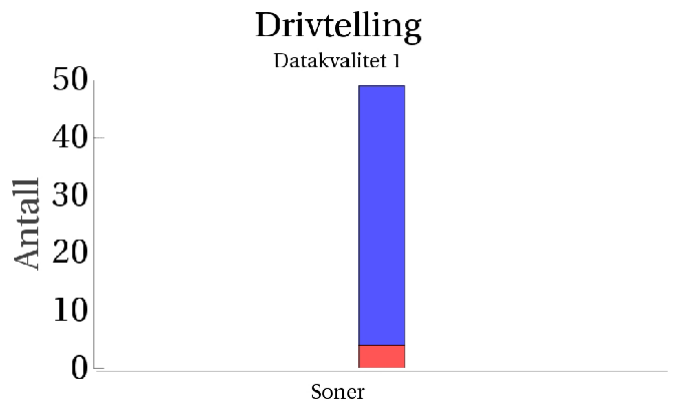
Annet fiske

Det foreligger ikke prøver fra annet fiske i 2018.

Uttak og observasjon av rømt oppdrettslaks

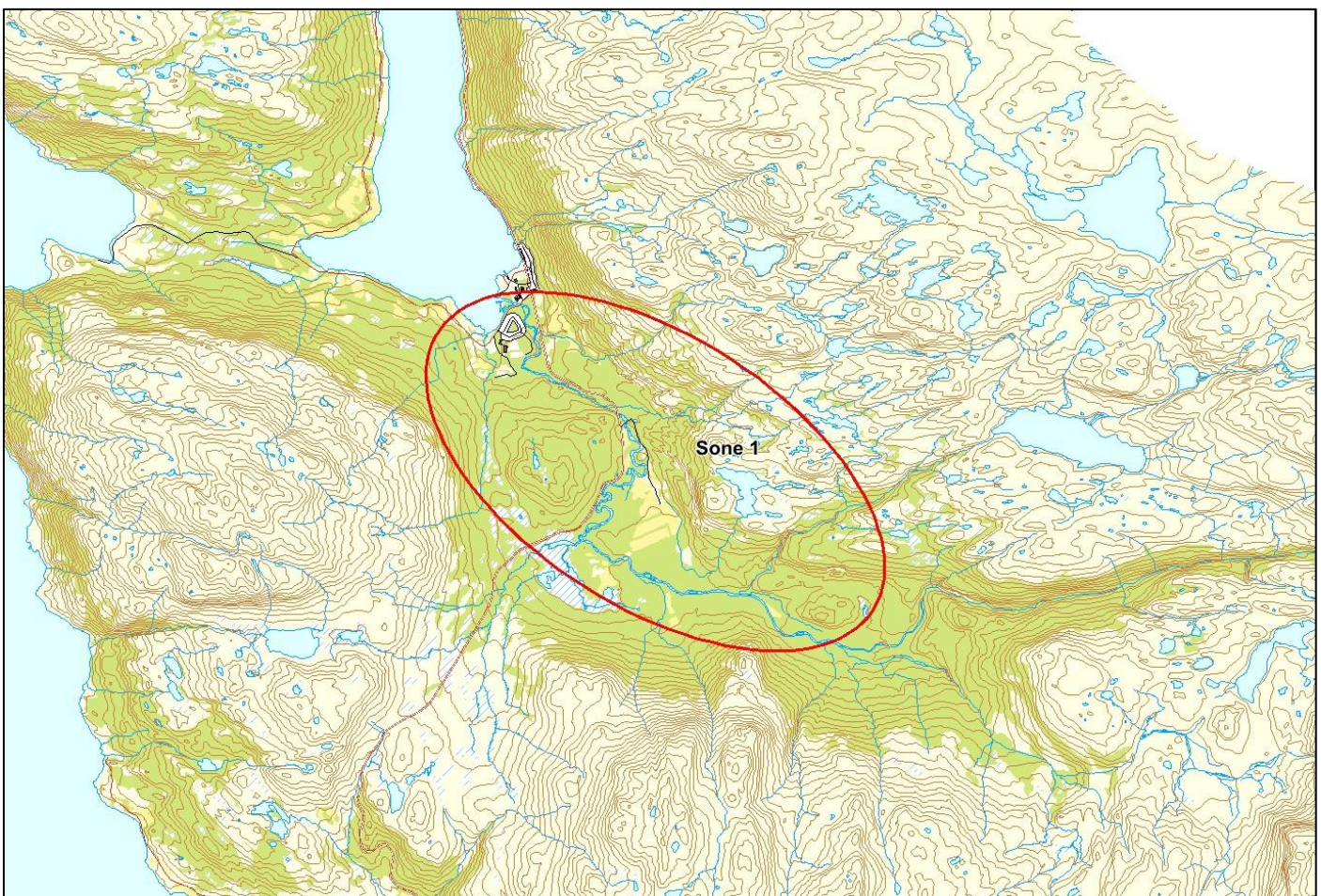
Uttak/observasjon	Antall oppdrettslaks
Tatt ut i sportsfiske	1
Tatt ut i overvåkningsfiske	0
Tatt ut i uttaksfiske får drivtelling	0
Observerert i drivtelling	
Minimum innsig til elv	1
Uttaksfiske etter drivtelling	0
Uttak utover observerert fisk i drivtelling	0
Minimum antall i gytebestand	0

210.Z Burfjordelva

	Innslag/begrunnelse: 2, middels	God sikt og dekning ved drivtelling, hele elva talt.
		<h3>Prosent oppdrettslaks</h3> 
<p style="text-align: center;">Sportsfiske (ingen data)</p>		<p style="text-align: center;">Høstfiske (ingen data)</p>
<p style="text-align: center;">Stamfiske (ingen data)</p>		<h3>Drivtelling</h3> <p style="text-align: center;">Datakvalitet 1</p> 

■ Oppdrett
 ■ Vill
 ■ Utsatt/oppdrett
 ■ Usikker
 ■ Utsatt
 ■ Vill/utsatt

Utløpskommune	Kvænangen
Anadrome innsjøer	Nei
Anadrom strekning (km)	
Reguleringer	
Kultivering	Nei
Fangst sportsfiske (antall) 2018	35
Gytebestandsmål (kg hunnfisk)	352



Sportsfiske

Det foreligger ikke prøver fra sportsfisket i 2018.

Høstfiske

Det ble ikke gjennomført høstfiske i 2018.

Stamfiske

Det ble ikke gjennomført stamfiske i 2018.

Drivtelling

Vurdering av drivtelling

Ansvarlig/utførende institusjon	NINORD
Undersøkt elvestrekning	Hele
Datakvalitet	1, svært god
Begrunnelse	Gode observasjonsforhold og god dekningsgrad på hele elvestrekningen

Resultat

Antall laks av ulikt opphav (Vill og oppdrett) og andel oppdrettslaks i de ulike sonene

Sone	Dato	Villaks	Oppdrett	Totalt	% oppdrettslaks
Ukjent	02.10	45	4	49	8.2
Total		45	4	49	8.2

Uttaksfiske

Resultat

Antall laks av ulikt opphav (Vill, utsatt, oppdrett og ikke lesbar) og andel oppdrettslaks i de ulike sonene

Sone	Oppdrett	Utsatt	Utsatt/ oppdrett	Vill/utsatt	Ikke lesbar	Vill	Totalt	% oppdrett
1	1	0	0	0	0	0	1	100
Total	1	0	0	0	0	0	1	100

Annet fiske

Det foreligger ikke prøver fra annet fiske i 2018.

Uttak og observasjon av rømt oppdrettslaks

Uttak/observasjon	Antall oppdrettslaks
Tatt ut i sportsfiske	0
Tatt ut i overvåkningsfiske	0
Tatt ut i uttaksfiske får drivtelling	0
Observerert i drivtelling	4
Minimum innsig til elv	4
Uttaksfiske etter drivtelling	1
Uttak utover observerert fisk i drivtelling	0
Minimum antall i gytebestand	3