



Nøkkeltall



Økonomi

Finans- (linje) regnskap 2004

Dato: 20.02.05

1000 kroner

UTGIFTER

Lønn inkl. sosiale kostnader

Basis driftskostnader

Utviklingskostnader/investeringer

FoU-prosjektrelaterte driftskostnader

Godtgjørelse til reder for leiefartøy

Reserve

Sum utgifter

FINANSIERING

Fiskeri- og kystdepartementet

Netto overføringer mellom kapittel 1020 og 1021

Norges forskningsråd

EU

Norad

Annen offentlig finansiering

Fangstinntekter

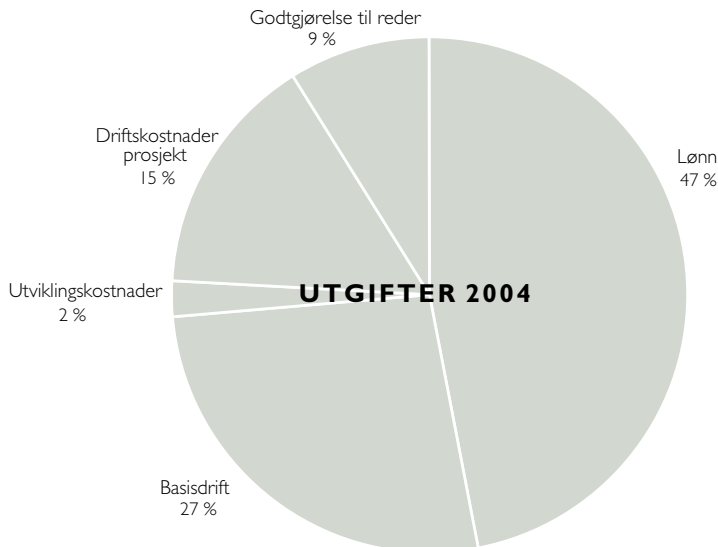
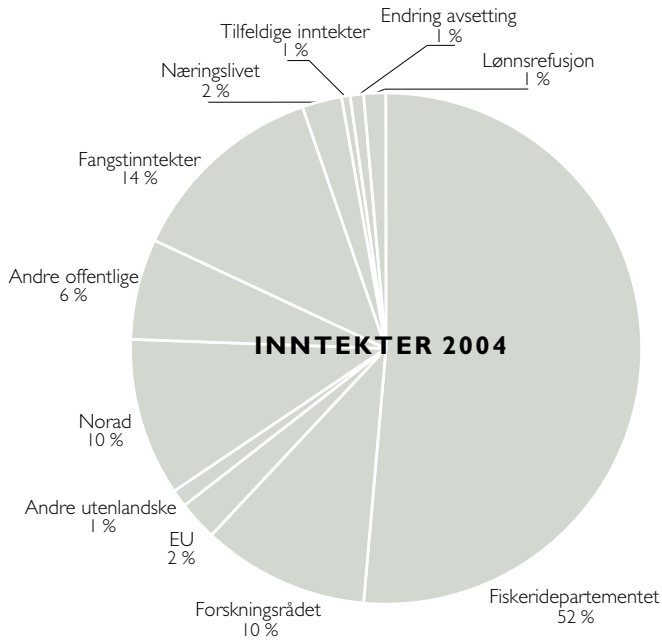
Øvrig finansiering

Sum finansiering

Over-/underdekning

Reserve ved begynnelsen av året

Reserve ved slutten av året





HAVNIOYE *PETROMYZON MARINUS*

	Kapittel 1020			Kapittel 1021			Totalt Havforskningsinstituttet		
	Budsjett april	Budsjett juni	Regnskap 2004	Budsjett april	Budsjett juni	Regnskap 2004	Budsjett april	Budsjett juni	Regnskap 2004
	212 981	209 984	216 790	75 389	75 389	72 844	288 370	285 373	289 634
	96 892	84 379	84 608	74 845	74 845	80 646	171 737	159 224	165 254
	10 591	11 275	12 816			0	10 591	11 275	12 816
	83 705	86 430	94 018			0	83 705	86 430	94 018
	60 555	60 978	55 695			0	60 555	60 978	55 695
	10 000	7 900					10 000	7 900	0
	474 724	460 946	463 927	150 234	150 234	153 490	624 958	611 180	617 417
	219 600	221 720	219 104	95 200	95 200	99 601	314 800	316 920	318 705
	1 431	1 431	503	-1 431	-1 431	-503			
	72 560	69 285	65 314			0	72 560	69 285	65 314
	14 179	14 690	15 073			0	14 179	14 690	15 073
	38 743	40 419	30 537	31 794	31 794	30 233	70 537	72 213	60 770
	15 118	14 773	20 423	19 464	19 464	19 508	34 582	34 237	39 931
	64 350	70 126	79 641				64 350	70 126	79 641
	48 578	32 113	36 837	5 205	5 205	6 291	53 783	37 318	43 128
	474 559	464 557	467 432	150 232	150 232	155 130	624 791	614 789	622 562
	-165	3 611	3 505	-2	-2	1 640	-167	3 609	5 145
	20 869	20 869	20 869	-928	-928	-928	19 941	19 941	19 941
	20 704	24 480	24 374	-930		712	19 774	23 550	25 086

Instituttets prosjektportefølje i 2004

Størrelse (i 1000 kr) for prosjektet som helhet	Antall prosjekter i 2004	Totalbeløp 2004
0 - 100	195	5 574
101 - 500	201	40 670
501 - 2000	216	176 628
2001 og over	92	334 303
Sum	704	557 175

NORDLIG RINGBUK *CAREPROCTUS REINHARDTI*



Det blir hver måned foretatt ca. 700 lønnsutbetalinger via lønningskontoret.

Ansatte

Årsverk utført av instituttets personale

	2004	
	Menn	Kvinner
Antall årsverk utført av forskere og annet faglig personale	169,2	46,9
Antall årsverk utført av andre ansatte	272,1	130,5
Sum årsverk	441,3	177,4



I 2004 hadde Havforskningsinstituttet en fraværspersent på 4,2.

Årsverk 2004 (faste og engasjerte inntil 4 år)

Kategori	Bergen	Tromsø	Flødevigen	Matre	Austevoll	Fagsenteret	Rederi	Totalt 2004	Totalt 2003
Forskere	112,8	15,3	9,7	8,5	11,7	8,6		166,6	165,6
Teknisk pers. FoU	105,8	5,0	11,5	10,0	14,5	4,0		150,8	204,2
Teknisk personell	21,8	1,0	1,5	2,0	3,0		28,2	57,5	
Adm. personell	64,4	2,7	3,0	2,5	2,0	1,9	4,7	81,2	72,0
Skipspersonell							106,0	106,0	117,0
Sum	304,8	24,0	25,7	23,0	31,2	14,5	138,9	562,1	558,8

Stipendiater	20,3	0,7		3,0	2,3	1,0		27,3	27,5
Post doktor	8,1	1,0	3,0	1,0	2,6			15,7	14,8
Forskningssjef II	1,2		0,2	0,6				2,0	1,9
Lærlinger				2,4	2,5		0,2	5,1	10,5
Renholdere			0,7	0,8	2,7			4,2	7,1
Arbeidsmarkedsstillinger	1,1				1,3			2,4	2,2
Sum	30,7	1,7	3,9	7,8	11,4	1,0	0,2	56,7	64,0

Forskningsdirektører og stasjonsledere er plassert under administrativt personale. Beregningene går på årsverk.

Årsverk (faste og engasjerte inntil 4 år) 1998–2004

Kategori	1998	1999	2000	2001	2002	2003	2004
Forskere	152,0	143,2	135,8	134,4	144,8	165,6	166,6
Teknisk	181,9	181,1	175,7	179,6	187,4	204,2	208,3
Skipspersonell	107,0	102,0	118,0	118,0	118,0	117,0	106,0
Administrativt p.	69,5	63,2	66,1	65,9	68,4	72,0	81,2
Sum	510,4	489,5	495,6	497,9	518,6	558,8	562,1

Stipendiater		20,8	25,2	22,6	26,3	27,5	27,3
Post doktor		0,0	2,1	7,0	7,8	14,8	15,7

Doktorgrader

	2004	
	Menn	Kvinner
Antall ansatte i hovedstilling ved instituttet med doktorgrad	92	28
Antall dr.gradsstipendiater med arbeidsplass på instituttet	17	16
Antall andre (ikke stipendiater) som arbeider med doktorgrad	0	0
Antall nye dr.grader avlagt av personer ansatt ved instituttet	2	2

Doktorgrader avlagt av Havforskningsinstituttets tilsatte 2004

Nils O. Handegard	Observasjonsmetodikk
Odd B.Humborstad	Ansvarlig fangst
Lise Torkildsen	Fiskehelse og sykdom
Ingunn Sommerset	Fiskehelse og sykdom

Tall på forskere med doktorgrad ved Havforskningsinstituttet

1996	1997	1998	1999	2000	2001	2002	2003	2004
42	43	51	69	70	70	93	116	120

SPISSHALEÅLEBROSME *LYCODONUS FLAGELLICAUDA*



Avgang og tilvekst av forskere og annet faglig personale

	2004	
	Avgang (antall)	Tilvekst (antall)
Næringslivet		
Universitet og høyskole (unntatt nyutdannede)	1	
Andre forskningsinstitutter	1	1
Offentlig virksomhet		
Utlandet	1	1
Nyutdannede		9
Annet (inkl. avgang for aldersgrensen)	4	
Sum	7	11



Turnover i fast organiserte stillinger var 1,35 % i 2004.

LUSUER SEBASTES VIVIPARUS



Resultater: publisering

Publisering og formidling 2004

Kategori	Antall
Artikler i internasjonale vitenskapelige tidsskrifter med referee	168
Artikler i norske vitenskapelige tidsskrifter med referee	1
Fagbøker, lærebøker eller andre selvstendige utgivelser	4
Kapitler eller artikler i fagbøker, lærebøker, konferanserapporter ("proceedings"), fagtidsskrifter	69
Rapporter i egen rapportserie	151
Rapporter i ekstern rapportserie	102
Rapporter til oppdragsgivere (konfidensielle sluttrapporter)	20
Foredrag/fremleggelse av paper/poster	304
Populærvitenskapelige artikler og foredrag	100*

*) I tillegg kommer en omfattende populærvitenskapelig virksomhet i form av artikler, foredrag, kronikker, ledere o.l. i tidsskrift, dagspresse, radio og tv.

Konferanser, seminarer o.l. der instituttet har vært medvirkende som arrangør i 2004 (kun konferanser o.l. med varighet en hel dag eller mer)

Antall konferanser	10
--------------------	----



Samarbeid


Veiledningssamarbeid med universiteter og høyskoler 2004

	Menn	Kvinner
Antall ansatte i hovedstilling ved instituttet som har vært veiledere for hovedfags-/doktorgradskandidater i 2004	40	10
Antall avlagte doktorgrader i 2004 der instituttet har bidratt med veiledning	3	2
Antall hovedfags-/diplomstudenter med arbeidsplass ved instituttet - totalt	22	17

Utenlandske gjesteforskere ved instituttet 2004

Kun opphold over 2 md. tas med.

Fra land/region	Antall gjesteforskere	Antall måneder opphold i alt
Norden		
EU, ekskl. Norden		
Europa for øvrig	1	2
USA		
Canada		
Asia		
Annet	2	4
Sum gjesteforskere	3	6



Det var i 2004 ti professor II-stillinger ved instituttet, mens ti forskere ved Havforskningsinstituttet hadde professor II-stillinger ved andre institusjoner.

Forskere og annet faglig personale i hovedstilling ved instituttet med opphold ved utenlandsk forskningsinstitusjon 2004

Kun sammenhengende opphold over 2 md. tas med.

Til land/region	Antall forskere	Antall måneder opphold i alt
Norden		
EU, ekskl. Norden	1	4
Europa for øvrig		
USA		
Canada		
Asia		
Annet	1	8
Sum utenlandsopphold	2	12



Det ble utbetalt 4950 reise-regninger i 2004.



ISGALT *MACROURUS BERGLAX*



Tokt

Toktoversikt

Fartøy	2004		
	Fartøydager totalt	Fartøydager Havforskningsinstituttet	Persontoktdøgn Havforskningsinstituttet
“G.O. Sars”	309	244	2647
“Johan Hjort”	306	306	2479
“G.M. Dannevig”	156	156	508
“Håkon Mosby”	282	180	1414
“Dr. Fridtjof Nansen”	303	303	1321
“Hans Brattström”	219	106	269
“Fangst”	166	166	401
“Jan Mayen”	87	87	748
Andre fartøyer	1 000	1 000	2 058
Sum	2 828	2 548	11 845