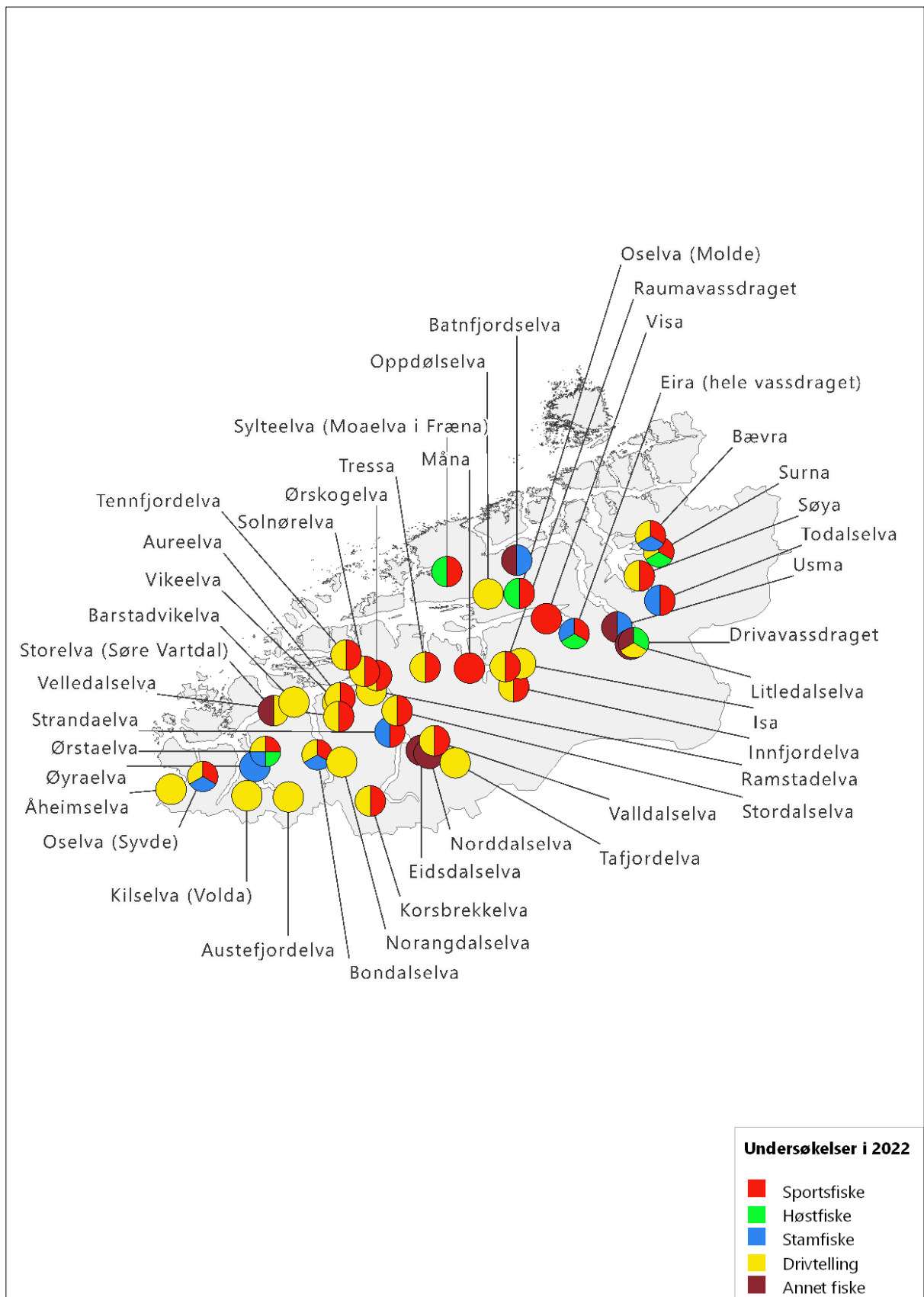


Møre og Romsdal



Vassdragsvise grunnlagsdata

I vedleggsrapportene presenterer vi det komplette datamaterialet som er brukt for vurderingen av innslaget rømt oppdrettslaks i vassdragene. Vi presenterer her resultatet av ulike undersøkelser både grafisk og i tabellform, med vurdering av kvaliteten til de ulike undersøkelsene. Vi har også inkludert beskrivelse av vassdrag hvor vi vurderer datagrunnlaget til å være for begrenset til å klassifisere innslaget rømt laks. Disse vassdragene er dermed ikke inkludert i analysene presentert i hovedrapporten.

De vassdragsvise rapportene åpner med en grafisk framstilling av resultatene.

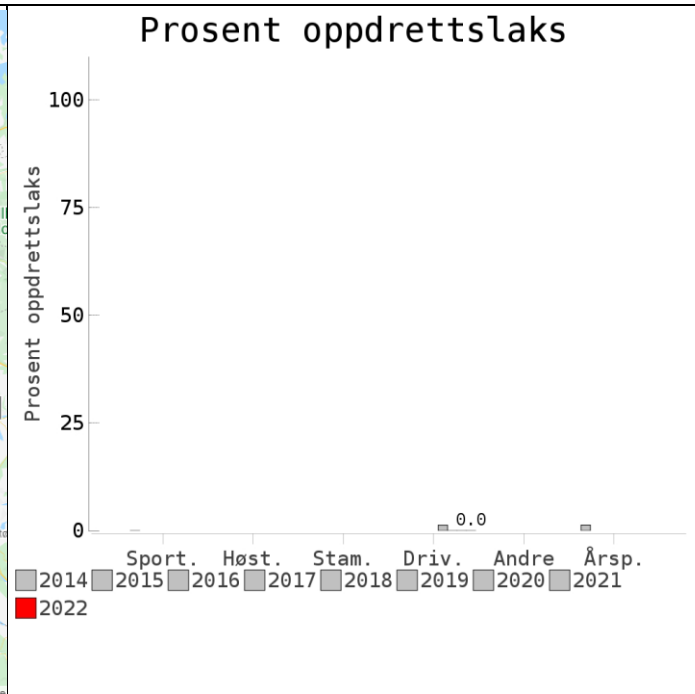
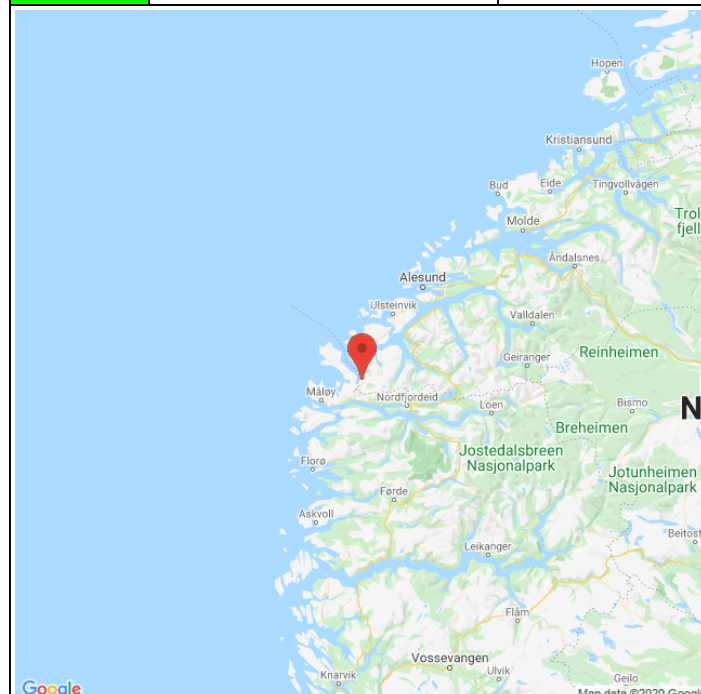
Figuren øverst til høyre viser oppsummering av prosent oppdrettslaks i forhold til total mengde laks analysert for de forskjellige metodene i vassdraget. Årsprosent blir beregnet ut fra andel rømt oppdrettslaks i sportsfiske og/eller høstfiske, og blir eventuelt supplert med data fra stamfisket. I sistnevnte tilfelle framgår det av fotnote. ID-nummer på vassdraget (NVE-nummer) blir oppgitt i tillegg til navn på vassdraget. I øverste venstre hjørne blir vår klassifisering av vassdraget, med tanke på innslag av rømt oppdrettslaks gitt med fargekoder og tekst, samt en kort begrunnelse for klassifiseringen. De fire neste figurene viser antall laks i de ulike kategoriene (Oppdrett, Utsatt/oppdrett, etc.) fanget i hver sone i vassdraget og per prøvetype, samt en vurdering av kvaliteten på datamaterialet. Dersom det ikke står sonenummer under en søyle, betyr det at sonetilhørighet er ukjent, dvs. fangststed er ikke oppgitt for disse individene. Etter figursiden som presenterer hvert vassdrag blir vassdraget beskrevet nærmere i form av en tabell med basisinformasjon om vassdraget og deretter et kart over de ulike sonene fangsten er tatt i. I elver hvor det ikke er definerert soner viser kartet lakseførende strekning. Deretter blir de de ulike fiskeriene beskrevet og kvaliteten på datamaterialet vurdert, etterfulgt av tabeller med resultat fra de ulike fiskeriene, og opplysninger om uttak av rømt oppdrettslaks fra vassdraget. Kvalitet/omfang av datamaterialet (Datakvalitet) for de ulike prøvetypene blir gitt på en skala fra 1 til 4 (1=svært god, 2=god, 3=moderat og 4=dårlig). Prøver med datakvalitet=4 blir vist her, men er ikke benyttet i videre analyser. Den totale datakvaliteten bygger igjen på en rekke underkriterier. Hver av disse får også en kvalitetsvurdering fra 1-4 og gir grunnlag for den omforente vurdering av kvalitet/dataomfang for vassdraget totalt sett som blir presentert i rapporten.

Underkriteriene vi har brukt er:

- Fordeling av prøvene på soner (gjelder drivtelling, høstfiske og stamfiske)
- Størrelse på prøvematerialet (N: 1= 100+, 2= 50-99, 3= 20-49, 4=<20)
- Sortert eller usortert materiale (gjelder stamfiske; kvalitet=1 eller 2 tilsier at prøvene kan inngå i beregning av årsprosent, som høstfiske)
- Andel av fangsten i sportsfisket som er avlivet (ikke gjenutsatt) (% avlivet: 1= > 90 %, 2= 70-89%, 3: 50-69%, 4= <50 %)
- Andel av den avlivede fangsten som er undersøkt (lest skjell) (% av avlivet: 1= over 50 %, 2= 20-49%, 3= 5-19%, 4 = < 5%)

092.Z Åheimselva

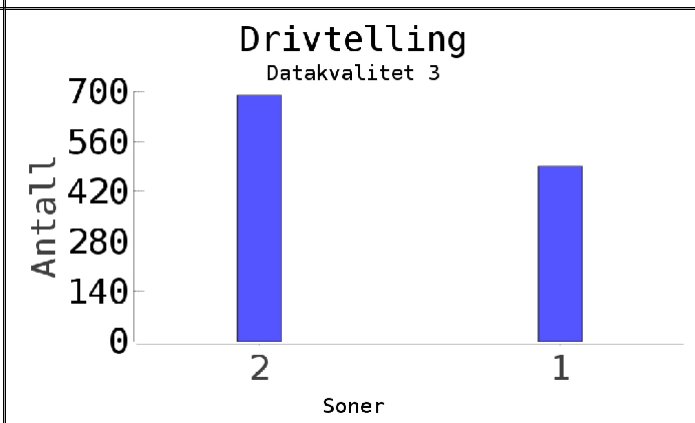
	Innslag/begrunnelse: 1, lavt	Gode forhold under drivtelling i GUSDalselva, men litt dårlig sikt i Åheimselva. Mye fisk og derfor noe vanskelig å få full kontroll på oppdrettslaks.
--	--	--



Sportsfiske
(ingen data)

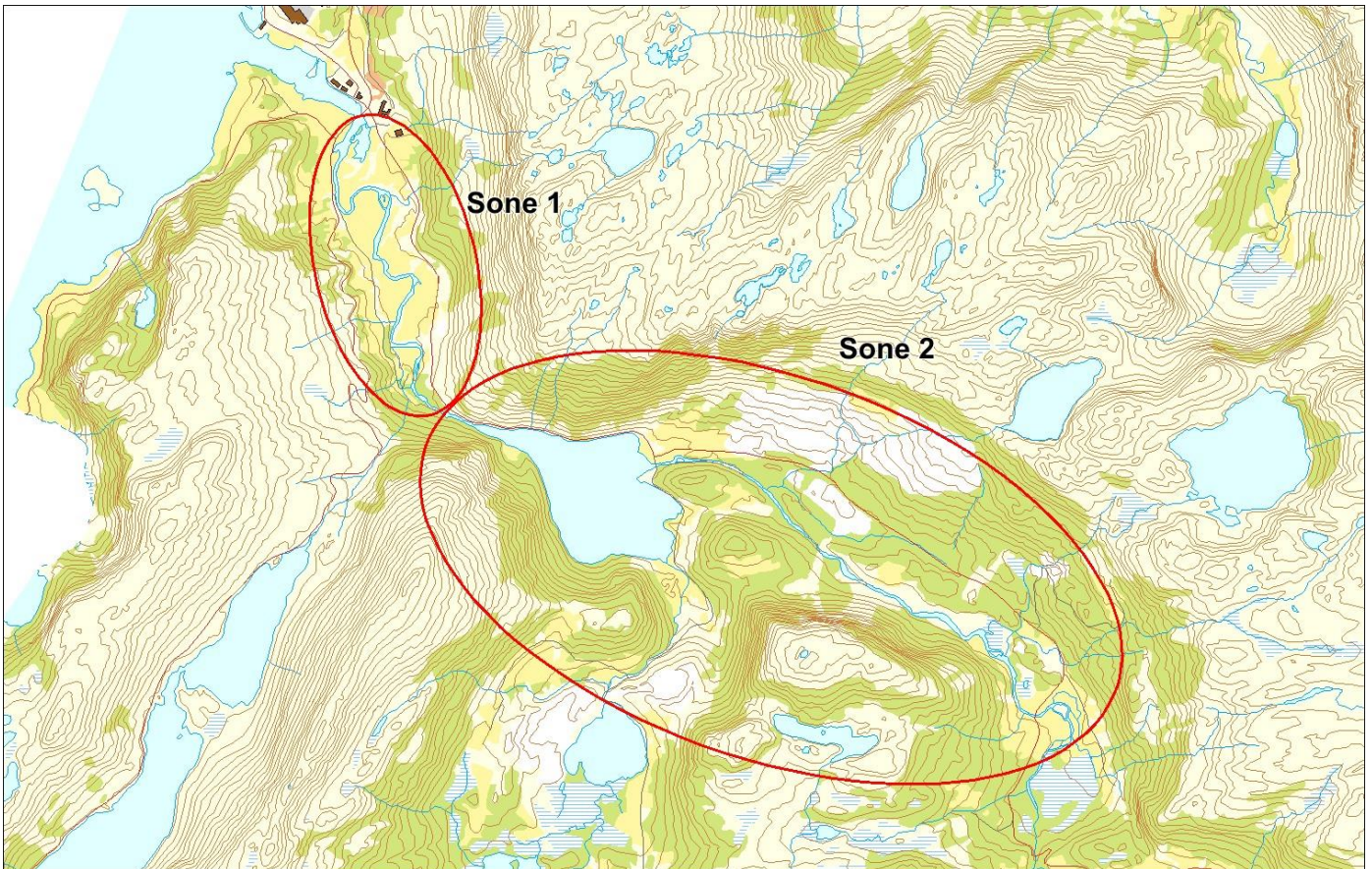
Høstfiske
(ingen data)

Stamfiske
(ingen data)



■ Oppdrett
 ■ Vill
 ■ Utsatt/oppdrett
 ■ Usikker
 ■ Utsatt
 ■ Vill/utsatt

Utløpskommune	Vanylven
Anadrome innsjøer	Ja
Anadrom strekning (km)	8.4
Reguleringer	
Kultivering	Nei
Fangst sportsfiske (antall) 2022	745
Gytebestandsmål (kg hunnfisk)	468



Sportsfiske

Det foreligger ikke prøver fra sportsfisket i 2022.

Høstfiske

Det ble ikke gjennomført høstfiske i 2022.

Stamfiske

Det ble ikke gjennomført stamfiske i 2022.

Drivtelling

Vurdering av drivtelling

Ansvarlig/utførende institusjon	NORCE LFI
Undersøkt elvestrekning	Hele anadrom strekning
Datakvalitet	3, moderat
Begrunnelse	Gode forhold i GUSDALSELVA, men litt dårlig sikt i ÅHEIMSELVA. Mye fisk og derfor noe vanskelig å få full kontroll på oppdrettslaks.

Resultat

Antall laks av ulikt opphav (Vill og oppdrett) og andel oppdrettslaks i de ulike sonene

Sone	Dato	Villaks	Oppdrett	Totalt	% oppdrettslaks
2	26.10	690	0	690	0
1	26.10	491	0	491	0
Total		1181	0	1181	0

Uttaksfiske

Det foreligger ikke prøver fra uttaksfiske i 2022.

Annet fiske

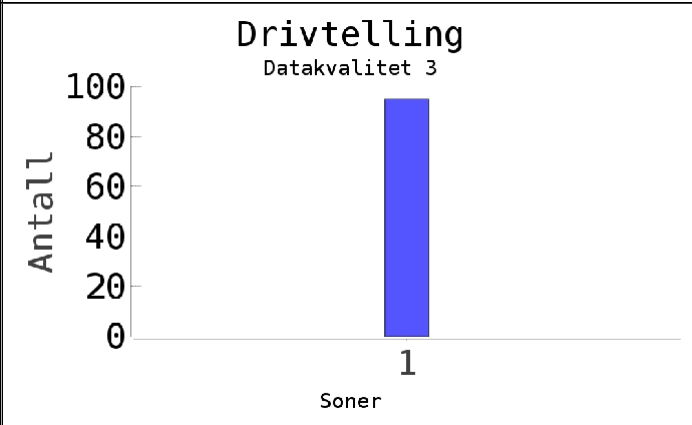
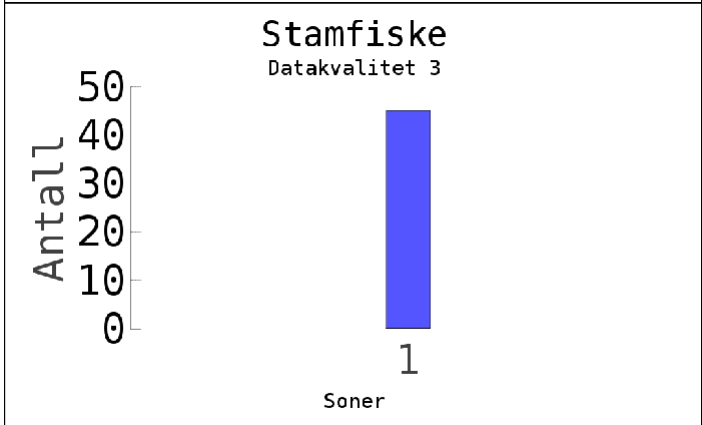
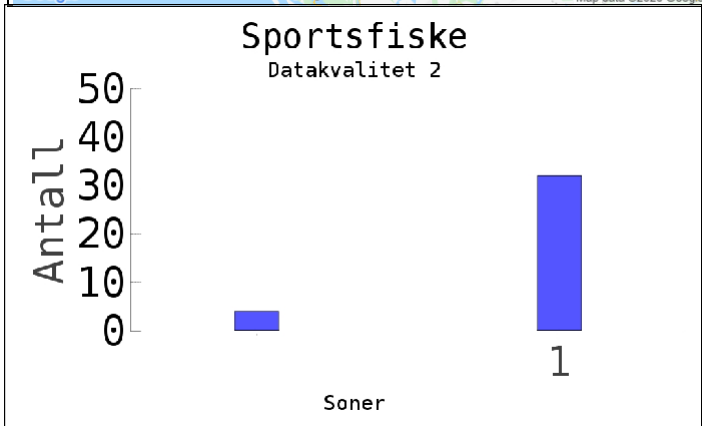
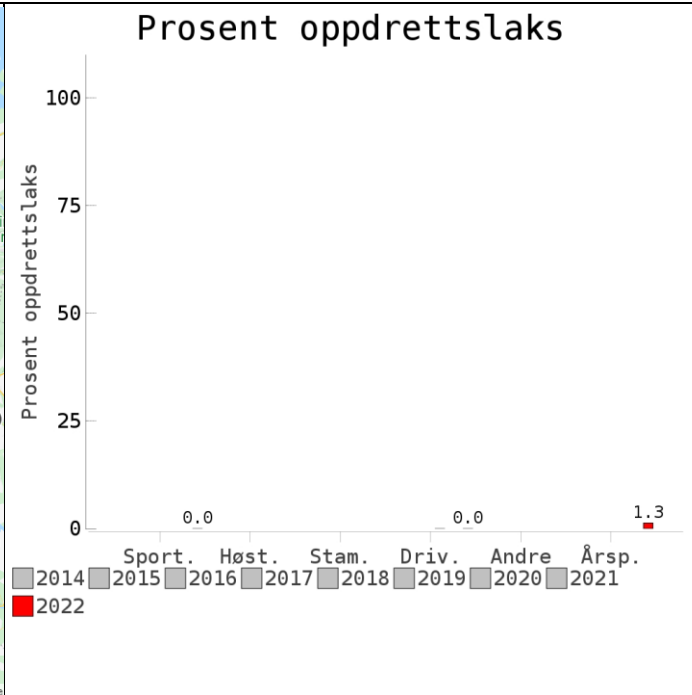
Det foreligger ikke prøver fra annet fiske i 2022.

Uttak og observasjon av rømt oppdrettslaks

Uttak/observasjon	Antall oppdrettslaks
Tatt ut i sportsfiske	0
Tatt ut i overvåkningsfiske	0
Tatt ut i uttaksfiske får drivtelling	0
Observerert i drivtelling	0
Minimum innsig til elv	0
Uttaksfiske etter drivtelling	0
Uttak utover observerert fisk i drivtelling	0
Minimum antall i gytebestand	0

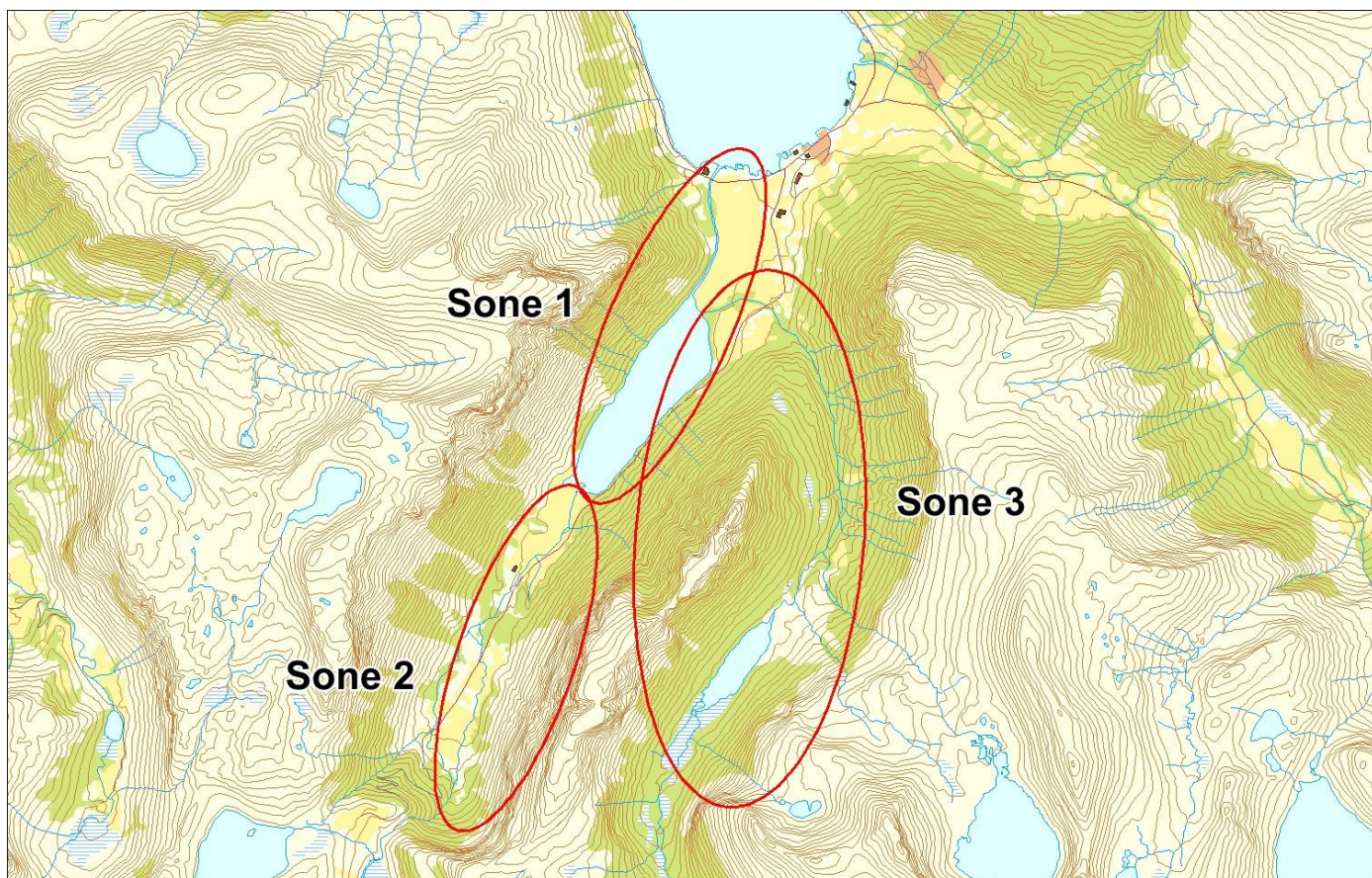
093.2Z Oselva (Syvde)

	Innslag/begrunnelse: 1, lavt	Middels antall prøver fra sportsfisket, god representativitet. Middels antall prøver fra stamfisket, ukjent representativitet Drivtellingen ble trolig utført litt for tidlig med tanke på gytetidspunkt for laksen. Det er innsjøer på anadrom strekning, og usikkert hvor stor andel av bestanden som befant seg der.
--	--	---



■ Oppdrett
 ■ Vill
 ■ Utsatt/oppdrett
 ■ Usikker
 ■ Utsatt
 ■ Vill/utsatt

Utløpskommune	Vanylven
Anadrome innsjøer	Ja
Anadrom strekning (km)	6.3
Reguleringer	
Kultivering	Ja
Fangst sportsfiske (antall) 2022	51
Gytebestandsmål (kg hunnfisk)	173



Sportsfiske

Vurdering av sportsfiske

Ansvarlig institusjon	Veterinærinstituttet
Fisketid	15.6 - 31.7
Fangstbegrensning	1 laks per døgn og 10 per sesong
Fangst sportsfiske (antall) 2022	51
% avlivet	100
Redskap	Stang
Datakvalitet	2, god
Begrunnelse	Middels antall prøver, god representativitet

Resultat

Antall laks av ulikt opphav (Vill, utsatt, oppdrett og ikke lesbar) og andel oppdrettslaks i de ulike sonene

Sone	Oppdrett	Utsatt	Utsatt/ oppdrett	Vill/utsatt	Ikke lesbar	Vill	Totalt	% oppdrett
1	0	0	0	0	0	32	32	0
Ukjent	0	0	0	0	0	4	4	0
Total	0	0	0	0	0	36	36	0

Høstfiske

Det ble ikke gjennomført høstfiske i 2022.

Stamfiske

Vurdering av stamfiske

Ansvarlig institusjon	Veterinærinstituttet
Fisketid	05.9 - 05.9
Samarbeidspartner	Myklebust elveeigarlag
Sortert materiale	Ja, delvis sortert
Redskap	Not
Datakvalitet	3, moderat
Begrunnelse	Middels antall prøver, ukjent representativitet

Resultat

Antall laks av ulikt opphav (Vill, utsatt, oppdrett og ikke lesbar) og andel oppdrettslaks i de ulike sonene

Sone	Oppdrett	Utsatt	Utsatt/ oppdrett	Vill/utsatt	Ikke lesbar	Vill	Totalt	% oppdrett
1	0	0	0	0	0	45	45	0
Total	0	0	0	0	0	45	45	0

Drivtelling

Vurdering av drivtelling

Ansvarlig/utførende institusjon	NORCE LFI
Undersøkt elvestrekning	Oselva og Saurdalselva
Datakvalitet	3, moderat
Begrunnelse	Tellingen ble trolig utført litt for tidlig med tanke på gytetidspunkt for laksen. Det er innsjøer på anadrom strekning, og usikkert hvor stor andel av bestanden som befant seg der.

Resultat

Antall laks av ulikt opphav (Vill og oppdrett) og andel oppdrettslaks i de ulike sonene

Sone	Dato	Villaks	Oppdrett	Totalt	% oppdrettslaks
1	26.10	95	0	95	0
Total		95	0	95	0

Uttaksfiske

Det foreligger ikke prøver fra uttaksfiske i 2022.

Annet fiske

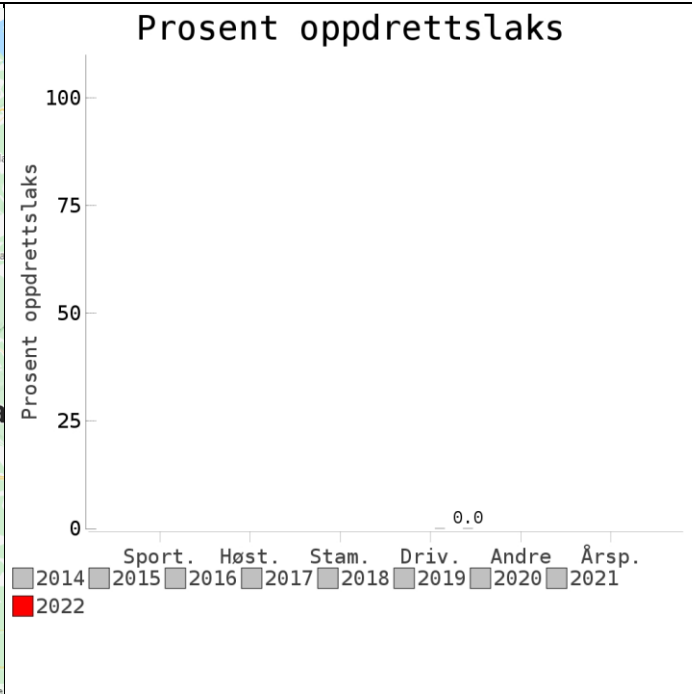
Det foreligger ikke prøver fra annet fiske i 2022.

Uttak og observasjon av rømt oppdrettslaks

Uttak/observasjon	Antall oppdrettslaks
Tatt ut i sportsfiske	0
Tatt ut i overvåkningsfiske	0
Tatt ut i uttaksfiske får drivtelling	0
Observert i drivtelling	0
Minimum innsig til elv	0
Uttaksfiske etter drivtelling	0
Uttak utover observert fisk i drivtelling	0
Minimum antall i gytebestand	0

094.4Z Austefjordelva

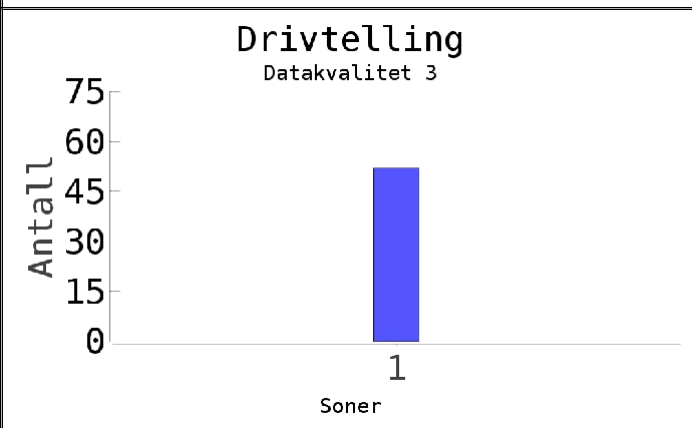
	Innslag/begrunnelse: 1, lavt	Drivellingen ble utført for tidlig med tanke på gytetidspunkt for laksen og det er innsjøer på anadrom strekning. Det er svært usikkert hvor mye laks som kan ha stått i innsjøene.
--	--	---



Sportsfiske
(ingen data)

Høstfiske
(ingen data)

Stamfiske
(ingen data)



■ Oppdrett
 ■ Vill
 ■ Utsatt/oppdrett
 ■ Usikker
 ■ Utsatt
 ■ Vill/utsatt

Utløpskommune	Volda
Anadrome innsjøer	Nei
Anadrom strekning (km)	6.9
Reguleringer	
Kultivering	Nei
Fangst sportsfiske (antall) 2022	35
Gytebestandsmål (kg hunnfisk)	233

Sportsfiske

Det foreligger ikke prøver fra sportsfisket i 2022.

Høstfiske

Det ble ikke gjennomført høstfiske i 2022.

Stamfiske

Det ble ikke gjennomført stamfiske i 2022.

Drivtelling

Vurdering av drivtelling

Ansvarlig/utførende institusjon	NORCE LFI
Undersøkt elvestrekning	Hele androm strekning
Datakvalitet	3, moderat
Begrunnelse	Tellingen ble utført for tidlig med tanke på gytetidspunkt for laksen og det er innsjøer på anadrom strekning. Det er svært usikkert hvor mye laks som kan ha stått i innsjøene.

Resultat

Antall laks av ulikt opphav (Vill og oppdrett) og andel oppdrettlaks i de ulike sonene

Sone	Dato	Villaks	Oppdrett	Totalt	% oppdrettlaks
1	28.10	52	0	52	0
Total		52	0	52	0

Uttaksfiske

Det foreligger ikke prøver fra uttaksfiske i 2022.

Annet fiske

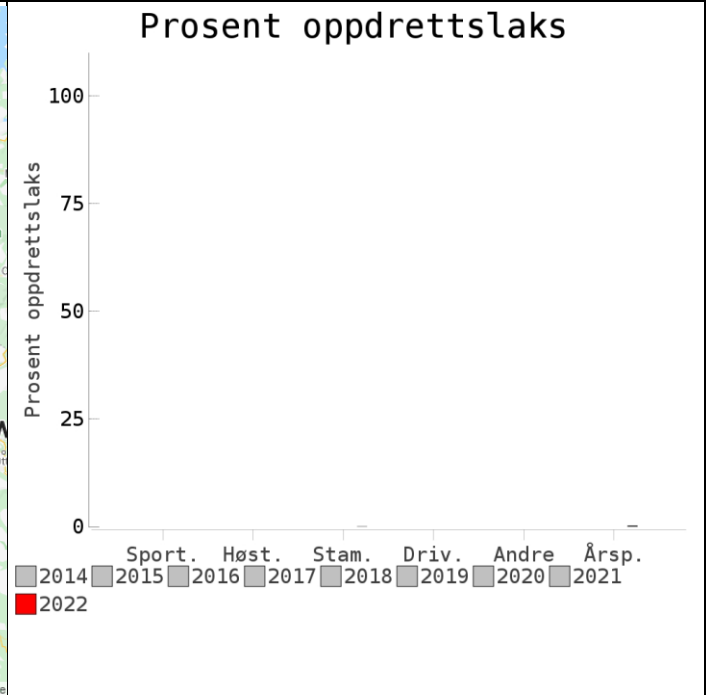
Det foreligger ikke prøver fra annet fiske i 2022.

Uttak og observasjon av rømt oppdrettslaks

Uttak/observasjon	Antall oppdrettslaks
Tatt ut i sportsfiske	0
Tatt ut i overvåkningsfiske	0
Tatt ut i uttaksfiske får drivtelling	0
Observerert i drivtelling	0
Minimum innsig til elv	0
Uttaksfiske etter drivtelling	0
Uttak utover observerert fisk i drivtelling	0
Minimum antall i gytebestand	0

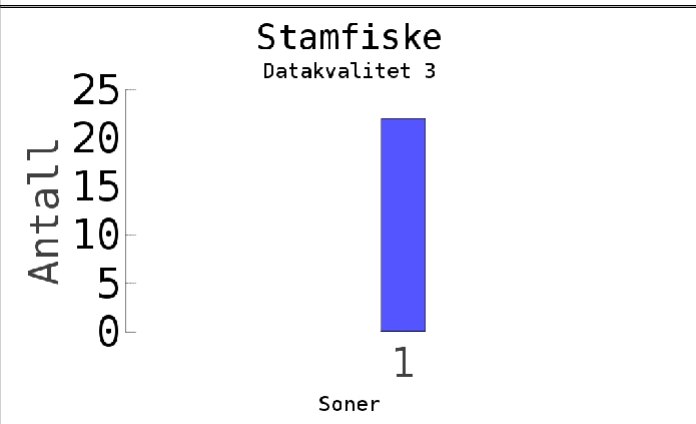
094.6Z Øyraelva

	Innslag/begrunnelse: 1, lavt	Lavt antall prøver fra stamfisket, ukjent representativitet.
--	---------------------------------	--



Sportsfiske
(ingen data)

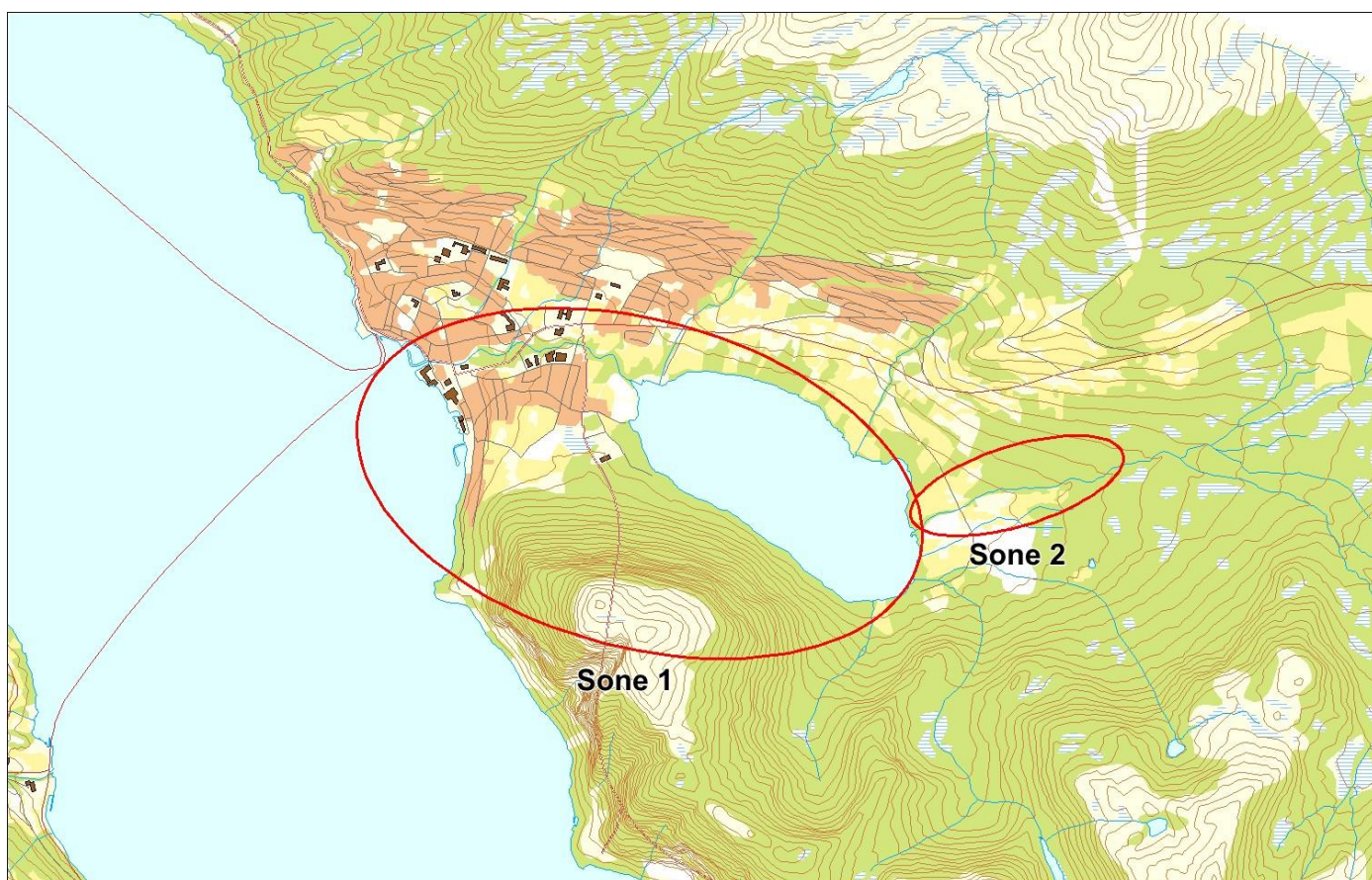
Høstfiske
(ingen data)



Drivtelling
(ingen data)

■ Oppdrett
 ■ Vill
 ■ Utsatt/oppdrett
 ■ Usikker
 ■ Utsatt
 ■ Vill/utsatt

Utløpskommune	Volda
Anadrome innsjøer	Ja
Anadrom strekning (km)	3.8
Reguleringer	
Kultivering	
Fangst sportsfiske (antall) 2022	0
Gytebestandsmål (kg hunnfisk)	9



Sportsfiske

Det foreligger ikke prøver fra sportsfisket i 2022.

Høstfiske

Det ble ikke gjennomført høstfiske i 2022.

Stamfiske

Vurdering av stamfiske

Ansvarlig institusjon	Veterinærinstituttet
Fisketid	28.8 - 27.10
Samarbeidspartner	Volda Jeger og Sportsfiskarlag
Sortert materiale	Nei
Redskap	Stang
Datakvalitet	3, moderat
Begrunnelse	Få antall prøver, ukjent representativitet.

Resultat

Antall laks av ulikt opphav (Vill, utsatt, oppdrett og ikke lesbar) og andel oppdrettslaks i de ulike sonene

Sone	Oppdrett	Utsatt	Utsatt/ oppdrett	Vill/utsatt	Ikke lesbar	Vill	Totalt	% oppdrett
1	0	0	0	0	0	22	22	0
Total	0	0	0	0	0	22	22	0

Drivtelling

Det ble ikke gjennomført drivtelling i 2022.

Uttaksfiske

Det foreligger ikke prøver fra uttaksfiske i 2022.

Annet fiske

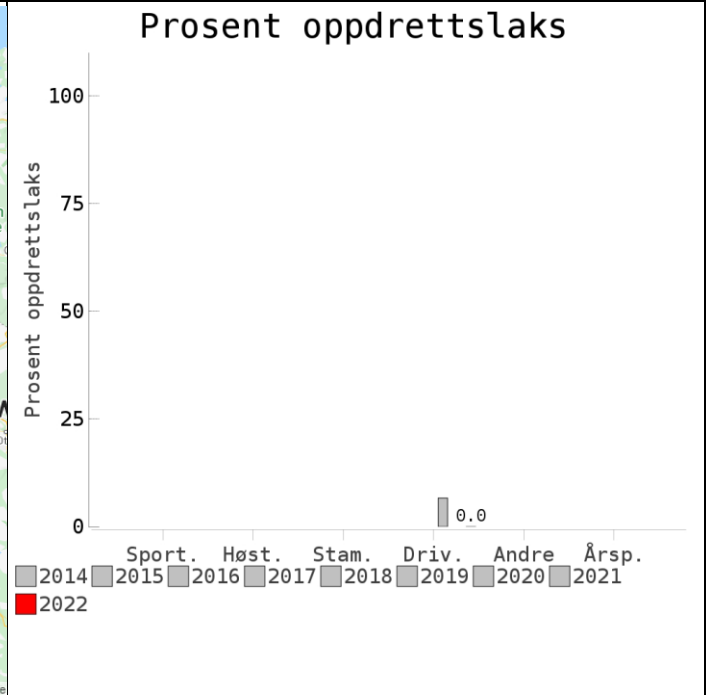
Det foreligger ikke prøver fra annet fiske i 2022.

Uttak og observasjon av rømt oppdrettslaks

Uttak/observasjon	Antall oppdrettslaks
Tatt ut i sportsfiske	0
Tatt ut i overvåkningsfiske	0
Tatt ut i uttaksfiske får drivtelling	0
Observert i drivtelling	
Minimum innsig til elv	0
Uttaksfiske etter drivtelling	0
Uttak utover observert fisk i drivtelling	0
Minimum antall i gytebestand	0

094.Z Kilselva (Volda)

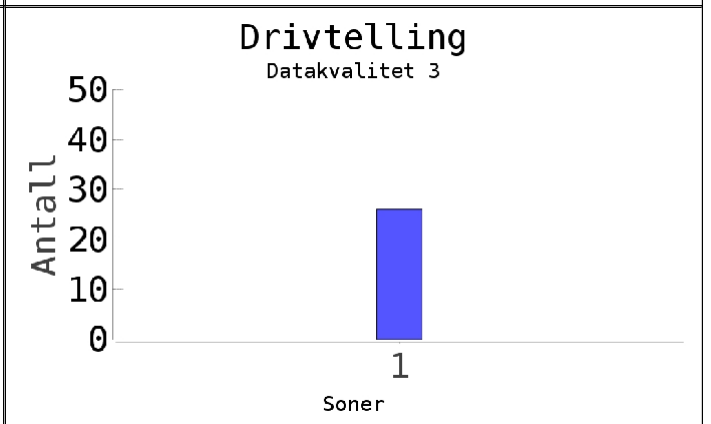
	Innslag/begrunnelse: 1, lavt	Drivtellingen ble utført for tidlig med tanke på gytetidspunkt for laksen, og det er innsjøer på anadrom strekning. Det er svært usikkert hvor mye laks som kan ha stått i innsjøene. God kontroll på individene som stod i elvene.
--	--	---



Sportsfiske
(ingen data)

Høstfiske
(ingen data)

Stamfiske
(ingen data)



■ Oppdrett
 ■ Vill
 ■ Utsatt/oppdrett
 ■ Usikker
 ■ Utsatt
 ■ Vill/utsatt

Utløpskommune	Volda
Anadrome innsjøer	Nei
Anadrom strekning (km)	7.9
Reguleringer	
Kultivering	
Fangst sportsfiske (antall) 2022	26
Gytebestandsmål (kg hunnfisk)	121

Sportsfiske

Det foreligger ikke prøver fra sportsfisket i 2022.

Høstfiske

Det ble ikke gjennomført høstfiske i 2022.

Stamfiske

Det ble ikke gjennomført stamfiske i 2022.

Drivtelling

Vurdering av drivtelling

Ansvarlig/utførende institusjon	NORCE LFI
Undersøkt elvestrekning	Hele anadrom strekning
Datakvalitet	3, moderat
Begrunnelse	Tellingen ble utført for tidlig med tanke på gytetidspunkt for laksen, og det er innsjøer på anadrom strekning. Det er svært usikkert hvor mye laks som kan ha stått i innsjøene. God kontroll på individene som stod i elvene

Resultat

Antall laks av ulikt opphav (Vill og oppdrett) og andel oppdrettlaks i de ulike sonene

Sone	Dato	Villaks	Oppdrett	Totalt	% oppdrettlaks
1	28.10	26	0	26	0
Total		26	0	26	0

Uttaksfiske

Det foreligger ikke prøver fra uttaksfiske i 2022.

Annet fiske

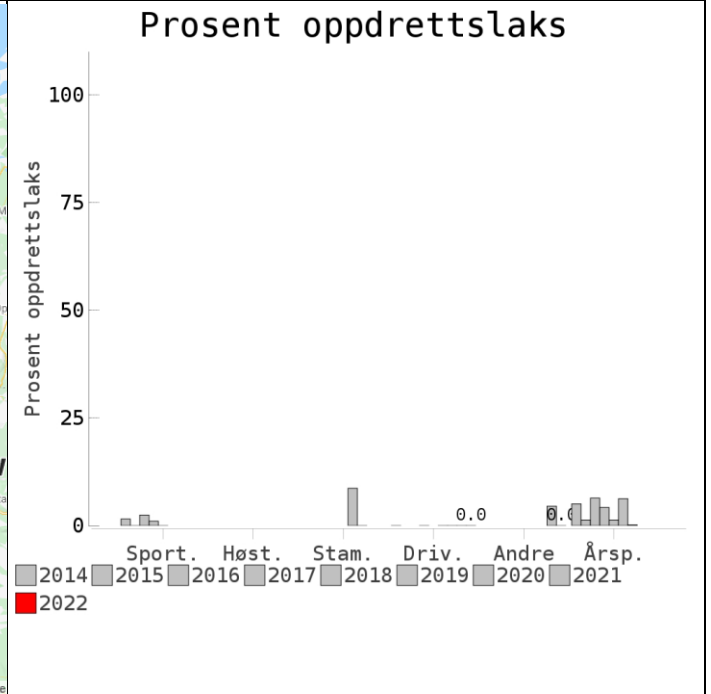
Det foreligger ikke prøver fra annet fiske i 2022.

Uttak og observasjon av rømt oppdrettslaks

Uttak/observasjon	Antall oppdrettslaks
Tatt ut i sportsfiske	0
Tatt ut i overvåkningsfiske	0
Tatt ut i uttaksfiske får drivtelling	0
Observerert i drivtelling	0
Minimum innsig til elv	0
Uttaksfiske etter drivtelling	0
Uttak utover observerert fisk i drivtelling	0
Minimum antall i gytebestand	0

095.3Z Storelva (Søre Vartdal)

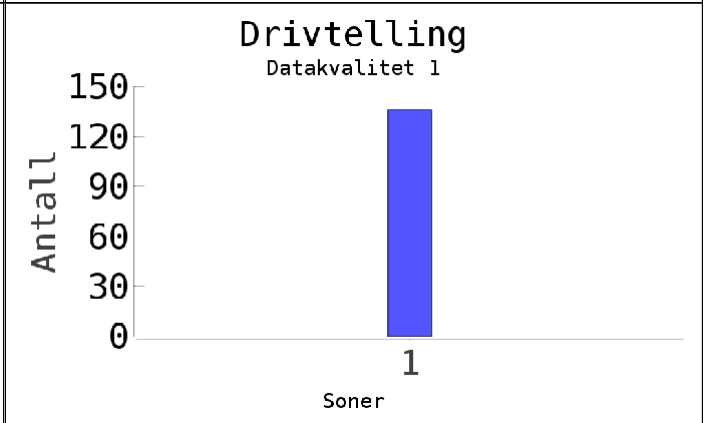
	Innslag/begrunnelse: 1, lavt	Innsamling av stamfisk ble gjennomført både om sommeren og høsten. Andelen bør derfor vurderes som tilsvarende et estimat for årsprosent. Under drivtelling, var det mye hvitstryk med bobler og svært grovt substrat gjør at det kan stå fisk skjult under steiner/i hvitstum som ikke registreres
--	--	---



Sportsfiske
(ingen data)

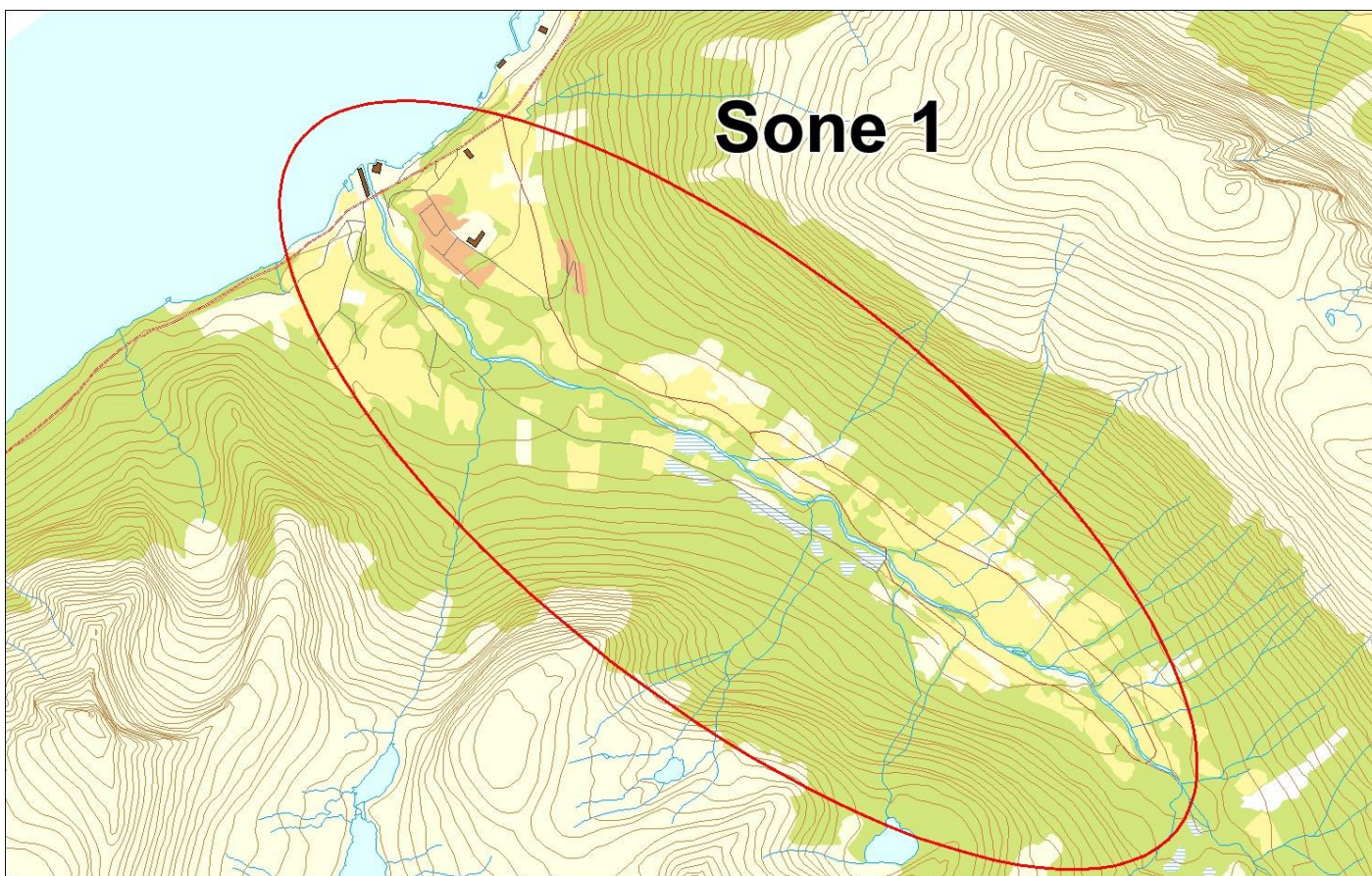
Høstfiske
(ingen data)

Stamfiske
(ingen data)



■ Oppdrett
 ■ Vill
 ■ Utsatt/oppdrett
 ■ Usikker
 ■ Utsatt
 ■ Vill/utsatt

Utløpskommune	Ørsta
Anadrome innsjøer	Nei
Anadrom strekning (km)	5.3
Reguleringer	
Kultivering	Nei
Fangst sportsfiske (antall) 2022	0
Gytebestandsmål (kg hunnfisk)	324



Sportsfiske

Det foreligger ikke prøver fra sportsfisket i 2022.

Høstfiske

Det ble ikke gjennomført høstfiske i 2022.

Stamfiske

Det ble ikke gjennomført stamfiske i 2022.

Drivtelling

Vurdering av drivtelling

Ansvarlig/utførende institusjon	NORCE LFI
Undersøkt elvestrekning	Omtrent hele strekningen hvor det tidligere er observert laks ble talt.
Datakvalitet	1, svært god
Begrunnelse	God sikt, i gytetiden, to tellere i bredden og full kontroll

Resultat

Antall laks av ulikt opphav (Vill og oppdrett) og andel oppdrettslaks i de ulike sonene

Sone	Dato	Villaks	Oppdrett	Totalt	% oppdrettslaks
1	25.10	136	0	136	0
Total		136	0	136	0

Uttaksfiske

Det foreligger ikke prøver fra uttaksfiske i 2022.

Annet fiske

Vurdering av annet fiske

Ansvarlig institusjon	Veterinærinstituttet
Fisketid	28.5 - 25.9
Fangstbegrensning	
Fangst sportsfiske (antall) 2022	0
% avlivet	
Redskap	Stang
Datakvalitet	2, god
Begrunnelse	Middels antall prøver, god representativitet

Resultat

Antall laks av ulikt opphav (Vill, utsatt, oppdrett og ikke lesbar) og andel oppdrettslaks i de ulike sonene

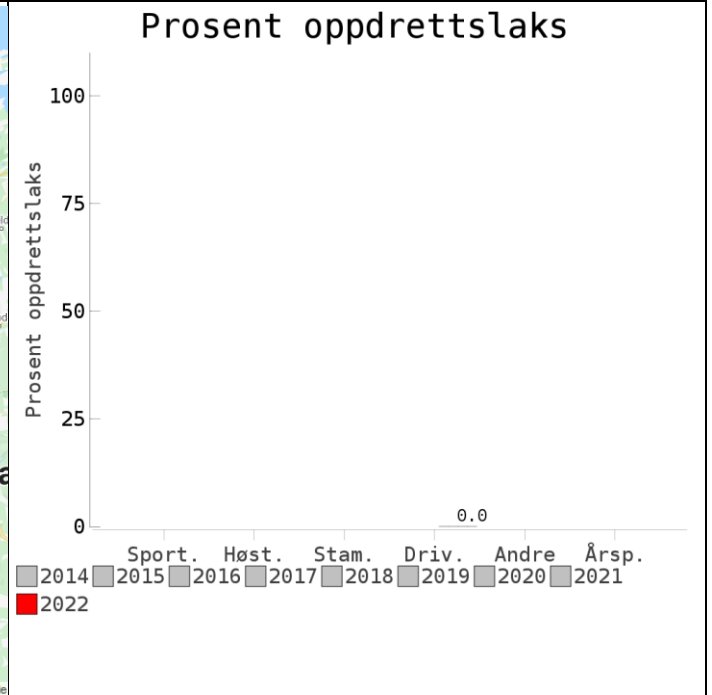
Sone	Oppdrett	Utsatt	Utsatt/ oppdrett	Vill/utsatt	Ikke lesbar	Vill	Totalt	% oppdrett
1	0	0	0	0	0	49	49	0
Total	0	0	0	0	0	49	49	0

Uttak og observasjon av rømt oppdrettslaks

Uttak/observasjon	Antall oppdrettslaks
Tatt ut i sportsfiske	0
Tatt ut i overvåkningsfiske	0
Tatt ut i uttaksfiske får drivtelling	0
Observerert i drivtelling	0
Minimum innsig til elv	0
Uttaksfiske etter drivtelling	0
Uttak utover observerert fisk i drivtelling	0
Minimum antall i gytebestand	0

095.4Z Barstadvikelva

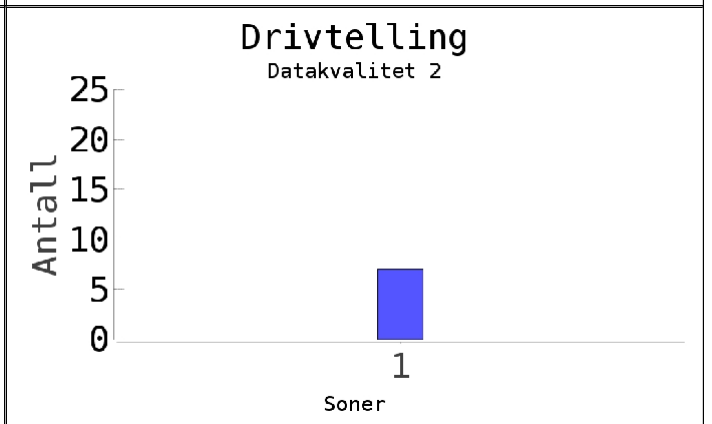
Innslag/begrunnelse: 0, ikke vurdert	Noe vanskelig å ha full oversikt i bobleparti i strykene, ellers god kontroll under drivtelling. Vassdraget er ikke vurdert.
---	--



Sportsfiske
(ingen data)

Høstfiske
(ingen data)

Stamfiske
(ingen data)



■ Oppdrett
 ■ Vill
 ■ Utsatt/oppdrett
 ■ Usikker
 ■ Utsatt
 ■ Vill/utsatt

Utløpskommune	Ørsta
Anadrome innsjøer	Nei
Anadrom strekning (km)	4.9
Reguleringer	
Kultivering	Nei
Fangst sportsfiske (antall) 2022	0
Gytebestandsmål (kg hunnfisk)	165

Sportsfiske

Det foreligger ikke prøver fra sportsfisket i 2022.

Høstfiske

Det ble ikke gjennomført høstfiske i 2022.

Stamfiske

Det ble ikke gjennomført stamfiske i 2022.

Drivtelling

Vurdering av drivtelling

Ansvarlig/utførende institusjon	NORCE LFI
Undersøkt elvestrekning	Hele androm strekning
Datakvalitet	2, god
Begrunnelse	Noe vanskelig å ha full oversikt i bobleparti i strykene, ellers god kontroll

Resultat

Antall laks av ulikt opphav (Vill og oppdrett) og andel oppdrettslaks i de ulike sonene

Sone	Dato	Villaks	Oppdrett	Totalt	% oppdrettslaks
1	21.10	7	0	7	0
Total		7	0	7	0

Uttaksfiske

Det foreligger ikke prøver fra uttaksfiske i 2022.

Annet fiske

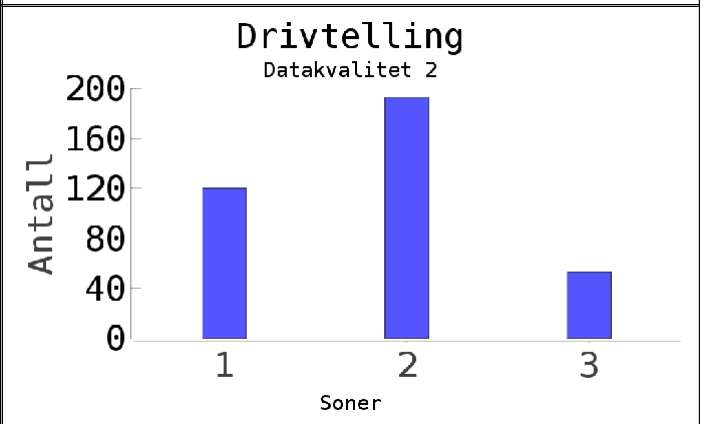
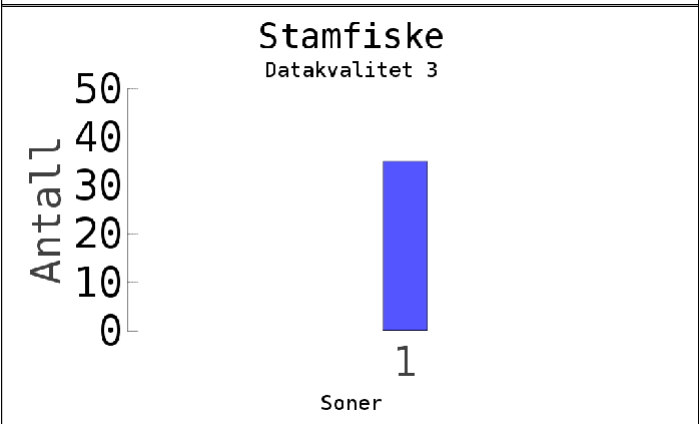
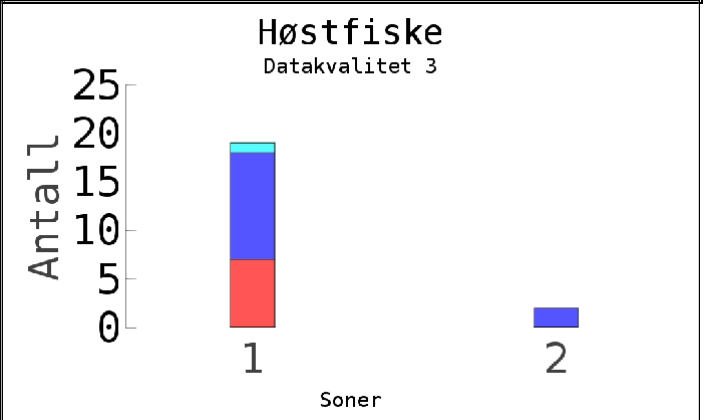
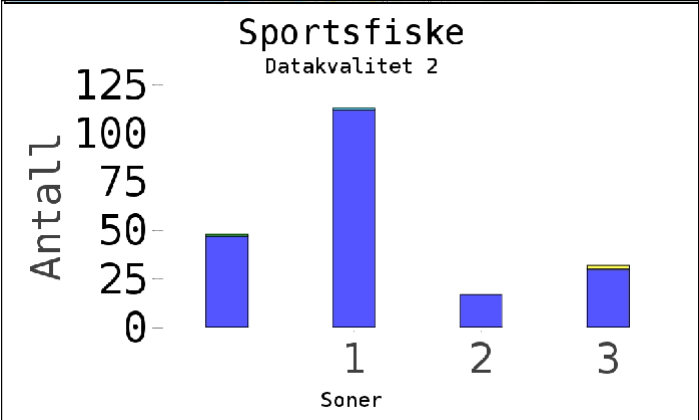
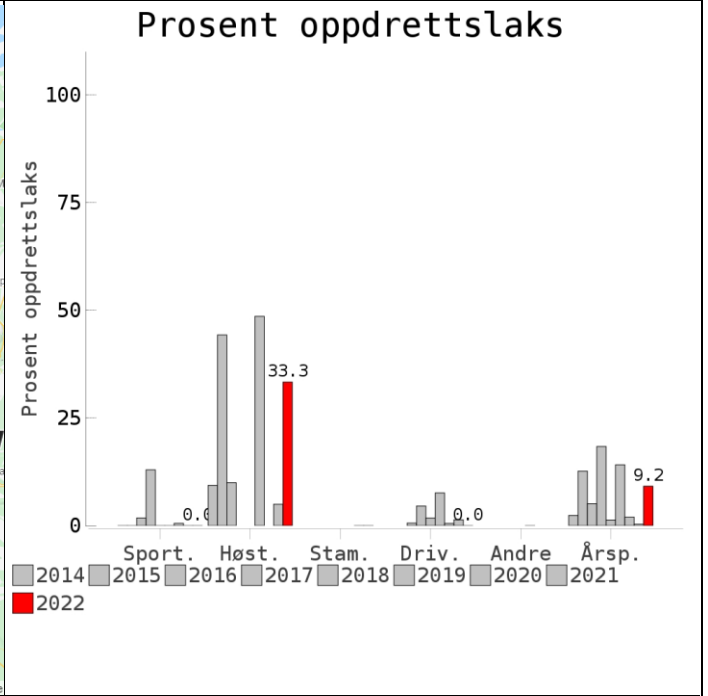
Det foreligger ikke prøver fra annet fiske i 2022.

Uttak og observasjon av rømt oppdrettslaks

Uttak/observasjon	Antall oppdrettslaks
Tatt ut i sportsfiske	0
Tatt ut i overvåkningsfiske	0
Tatt ut i uttaksfiske får drivtelling	0
Observerert i drivtelling	0
Minimum innsig til elv	0
Uttaksfiske etter drivtelling	0
Uttak utover observerert fisk i drivtelling	0
Minimum antall i gytebestand	0

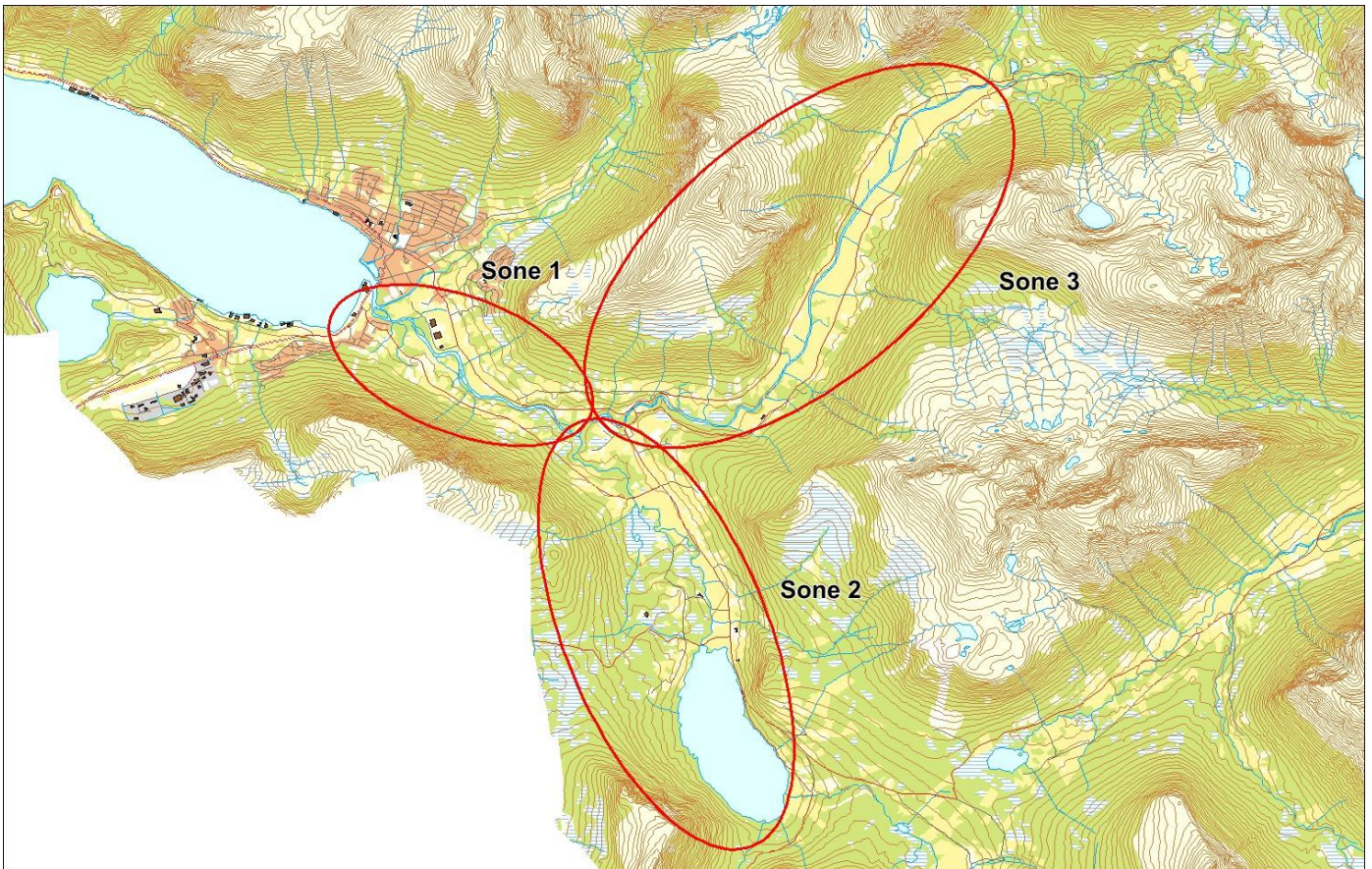
095.Z Ørstaelva

	Innslag/begrunnelse: 1, lavt	Høyt antall prøver fra sportsfisket, 61 % av avlivet fangst, lite gjenutsetting, god representativitet. Totalt antall prøver lavt. Høy fiskeinnsats i høstfisket over en lengre periode i sone 1, og en del prøver fra denne sonen, få prøver fra øvre del av vassdraget og bør kanskje vurderes som et uttakfiske. Middels antall prøver i stamfisket, ukjent representativitet. Selv om høstfisket viser høy andel, vurderer vi innslaget som lavt.
--	--	---



■ Oppdrett
 ■ Vill
 ■ Utsatt/oppdrett
 ■ Usikker
 ■ Utsatt
 ■ Vill/utsatt

Utløpskommune	Ørsta
Anadrome innsjøer	Ja
Anadrom strekning (km)	23.2
Reguleringer	
Kultivering	Ja
Fangst sportsfiske (antall) 2022	354
Gytebestandsmål (kg hunnfisk)	1353



Sportsfiske

Vurdering av sportsfiske

Ansvarlig institusjon	NINA
Fisketid	15.6 - 31.7
Fangstbegrensning	Døgnavtale 1 laks og sesongkvote per fiske 4 laks.
Fangst sportsfiske (antall) 2022	354
% avlivet	96.6
Redskap	
Datakvalitet	2, god
Begrunnelse	Høyt antall prøver, 61 % av avlivet fangst, lite gjenutsetting, god representativitet

Resultat

Antall laks av ulikt opphav (Vill, utsatt, oppdrett og ikke lesbar) og andel oppdrettslaks i de ulike sonene

Sone	Oppdrett	Utsatt	Utsatt/ oppdrett	Vill/utsatt	Ikke lesbar	Vill	Totalt	% oppdrett
1	0	0	0	1	0	112	113	0
2	0	0	0	0	0	17	17	0
3	0	0	0	0	2	30	32	0
Ukjent	0	0	1	0	0	47	48	0
Total	0	0	1	1	2	206	210	0

Høstfiske

Vurdering av høstfiske

Ansvarlig institusjon	NINA
Fisketid	01.9 - 06.11
Samarbeidspartner	Ørstavassdraget Elveeigarlag
Redskap	Stang og håndsnøre, garn og not
Datakvalitet	3, moderat
Begrunnelse	Totalt antall prøver noe lavt. Høy fiskeinnsats over en lengre periode i sone 1, og en del prøver fra denne sonen, få prøver fra øvre del av vassdraget.

Resultat

Antall laks av ulikt opphav (Vill, utsatt, oppdrett og ikke lesbar) og andel oppdrettslaks i de ulike sonene

Sone	Oppdrett	Utsatt	Utsatt/ oppdrett	Vill/utsatt	Ikke lesbar	Vill	Totalt	% oppdrett
1	7	0	0	1	0	11	19	36.8
2	0	0	0	0	0	2	2	0
Total	7	0	0	1	0	13	21	33.3

Stamfiske

Vurdering av stamfiske

Ansvarlig institusjon	Veterinærinstituttet
Fisketid	23.8 - 15.10
Samarbeidspartner	Ørsta JFF og Ørsta elveeierlag
Sortert materiale	Nei
Redskap	Stang
Datakvalitet	3, moderat
Begrunnelse	Middels antall prøver, ukjent representativitet

Resultat

Antall laks av ulikt opphav (Vill, utsatt, oppdrett og ikke lesbar) og andel oppdrettslaks i de ulike sonene

Sone	Oppdrett	Utsatt	Utsatt/ oppdrett	Vill/utsatt	Ikke lesbar	Vill	Totalt	% oppdrett
1	0	0	0	0	0	35	35	0
Total	0	0	0	0	0	35	35	0

Drivtelling

Vurdering av drivtelling

Ansvarlig/utførende institusjon	NORCE LFI
Undersøkt elvestrekning	Tellingen dekker hele Ørstaelva foruten øvre del av Steindøla øverst i vassdraget, samt sideelvene Rossåna og Åmdalselva opp til Vatnetvatnet. Dette er de viktigste områdene for anadrom fisk, og de utelatte områdene er trolig av liten betydning.
Datakvalitet	2, god
Begrunnelse	Gode observasjonsforhold i øvre del av Ørstaelva (Follestaddalselva), hvor mest laks ble sett. Sikten var dårligere etter samløpet med Åmdalselva, og forholdene der var ok. I Åmdalselva var observasjonsforholdene noe vanskelige pga. dårligere sikt og noe for høy vannføring.

Resultat

Antall laks av ulikt opphav (Vill og oppdrett) og andel oppdrettslaks i de ulike sonene

Sone	Dato	Villaks	Oppdrett	Totalt	% oppdrettslaks
1	24.10	120	0	120	0
2	24.10	193	0	193	0
3	23.10	53	0	53	0
Total		366	0	366	0

Uttaksfiske

Det foreligger ikke prøver fra uttaksfiske i 2022.

Annet fiske

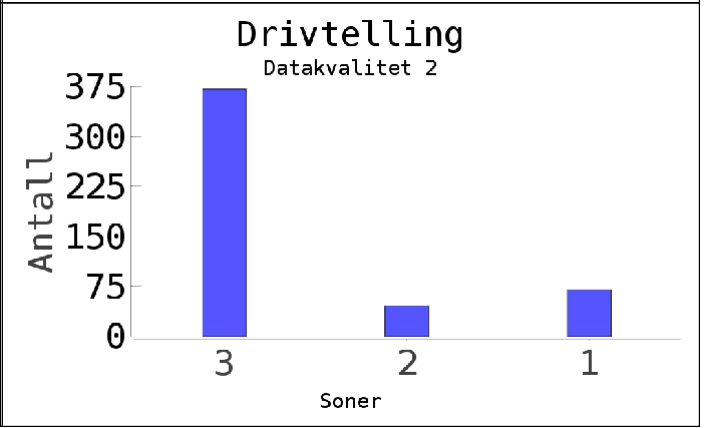
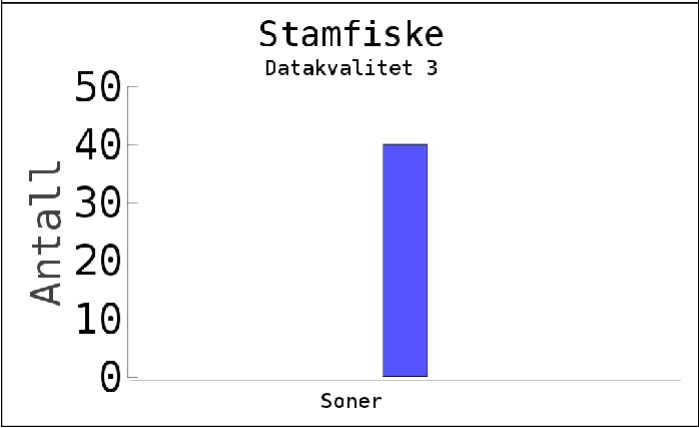
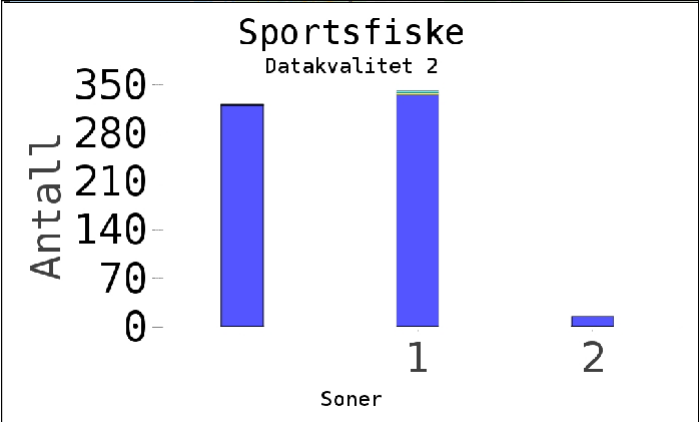
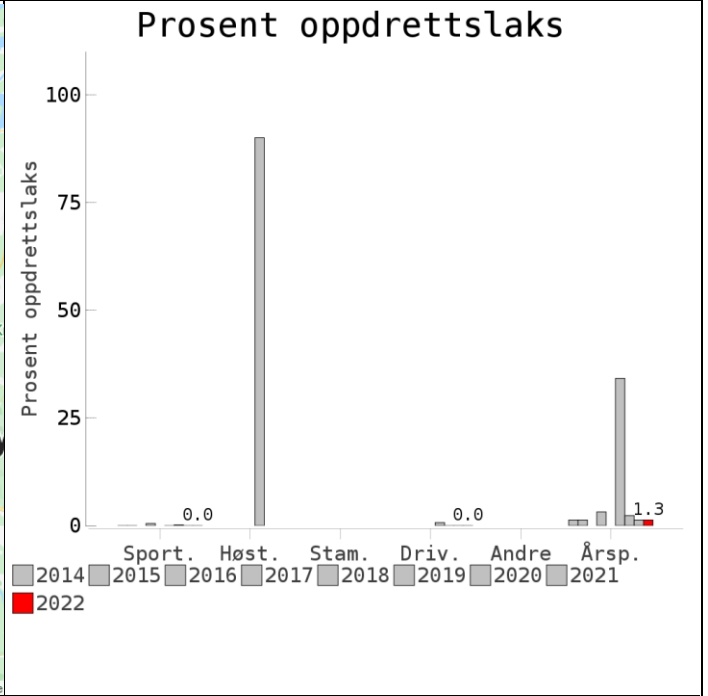
Det foreligger ikke prøver fra annet fiske i 2022.

Uttak og observasjon av rømt oppdrettslaks

Uttak/observasjon	Antall oppdrettslaks
Tatt ut i sportsfiske	0
Tatt ut i overvåkningsfiske	7
Tatt ut i uttaksfiske får drivtelling	0
Observerert i drivtelling	0
Minimum innsig til elv	7
Uttaksfiske etter drivtelling	0
Uttak utover observerert fisk i drivtelling	0
Minimum antall i gytebestand	0

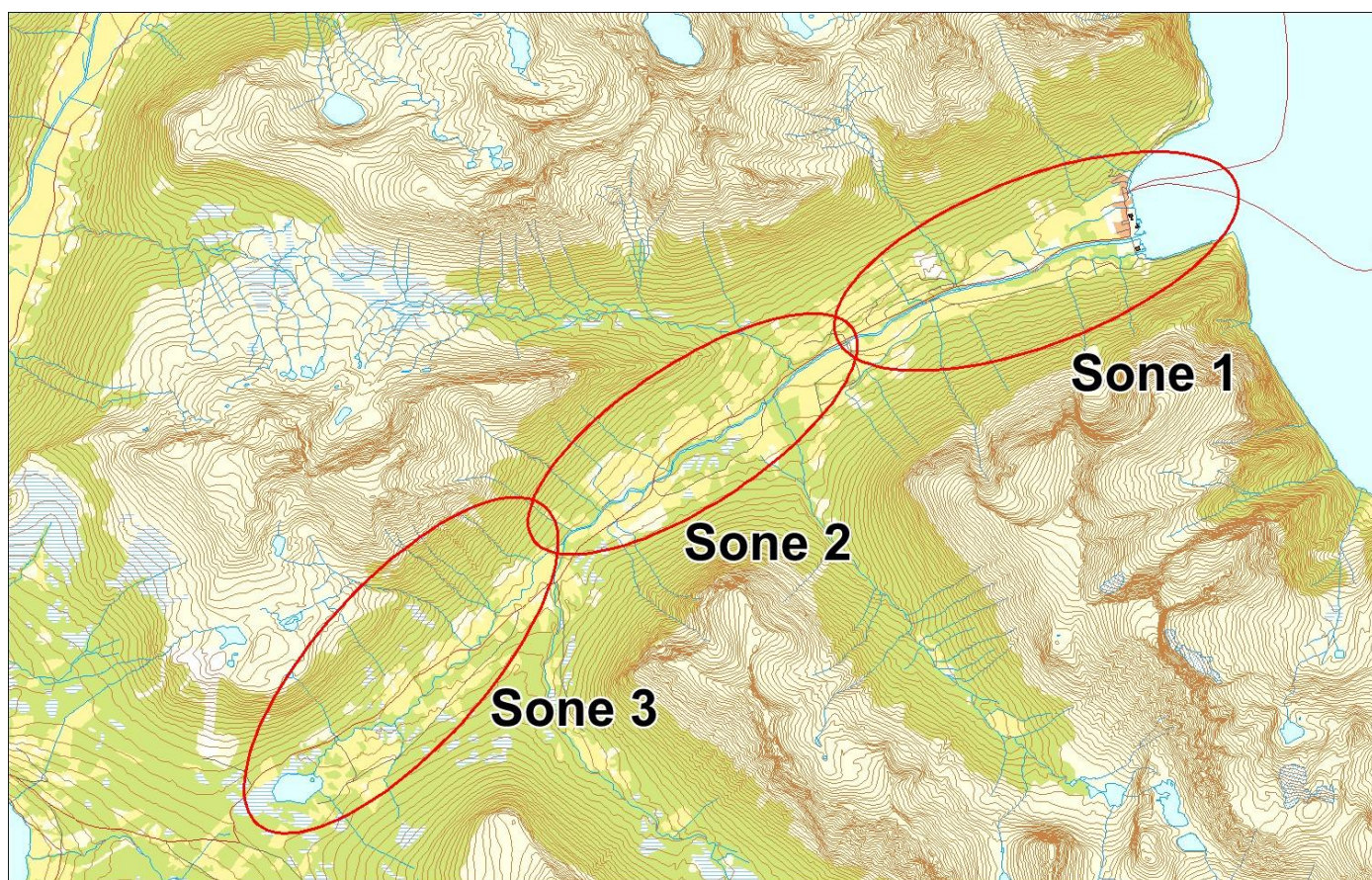
097.1Z Bondalselva

	Innslag/begrunnelse: 1, lavt	Høyt antall prøver fra sportsfisket, 66 % av avlivet fangst, ikke gjenutsetting, god representativitet, kort sesong. Middels antall prøver fra stamfisket, ukjent representativitet. Noe vanskelig i strykpartiene under drivtelling i hovedelva, men ellers god kontroll og midt i gytingen
--	--	--



■ Oppdrett
 ■ Vill
 ■ Utsatt/opdrett
 ■ Usikker
 ■ Utsatt
 ■ Vill/utsatt

Utløpskommune	Ørsta
Anadrome innsjøer	Nei
Anadrom strekning (km)	12.4
Reguleringer	
Kultivering	Ja
Fangst sportsfiske (antall) 2022	1035
Gytebestandsmål (kg hunnfisk)	582



Sportsfiske

Vurdering av sportsfiske

Ansvarlig institusjon	NINA
Fisketid	15.6 - 01.8
Fangstbegrensning	1 laks pr kort/tidsperiode. Maks 2 laks pr dag/fisker og maks 3 laks pr uke/fisker. Årskvote 10 laks
Fangst sportsfiske (antall) 2022	1035
% avlivet	100
Redskap	
Datakvalitet	2, god
Begrunnelse	Høyt antall prøver, 66 % av avlivet fangst, ikke gjenutsetting, god representativitet, kort sesong

Resultat

Antall laks av ulikt opphav (Vill, utsatt, oppdrett og ikke lesbar) og andel oppdrettslaks i de ulike sonene

Sone	Oppdrett	Utsatt	Utsatt/ oppdrett	Vill/utsatt	Ikke lesbar	Vill	Totalt	% oppdrett
1	0	0	0	3	3	335	341	0
2	0	0	0	0	0	15	15	0
Ukjent	0	0	0	1	1	320	322	0
Total	0	0	0	4	4	670	678	0

Høstfiske

Det ble ikke gjennomført høstfiske i 2022.

Stamfiske

Vurdering av stamfiske

Ansvarlig institusjon	Veterinærinstituttet
Fisketid	11.10 - 11.10
Samarbeidspartner	Bondalen elveeigarlag
Sortert materiale	Nei
Redskap	Stang og håv
Datakvalitet	3, moderat
Begrunnelse	Middels antall prøver, ukjent representativitet

Resultat

Antall laks av ulikt opphav (Vill, utsatt, oppdrett og ikke lesbar) og andel oppdrettslaks i de ulike sonene

Sone	Oppdrett	Utsatt	Utsatt/ oppdrett	Vill/utsatt	Ikke lesbar	Vill	Totalt	% oppdrett
Ukjent	0	0	0	0	0	40	40	0
Total	0	0	0	0	0	40	40	0

Drivtelling

Vurdering av drivtelling

Ansvarlig/utførende institusjon	NORCE LFI
Undersøkt elvestrekning	Hele Bondalselva, Sledalselva og mesteparten av Videtjørnelva (fra Svarthølen til samløp)
Datakvalitet	2, god
Begrunnelse	Noe vanskelig i strykpartiene i hovedelva, men ellers god kontroll og midt i gytingen

Resultat

Antall laks av ulikt opphav (Vill og oppdrett) og andel oppdrettslaks i de ulike sonene

Sone	Dato	Villaks	Oppdrett	Totalt	% oppdrettslaks
3	22.10	371	0	371	0
2	23.10	46	0	46	0
1	23.10	70	0	70	0
Total		487	0	487	0

Uttaksfiske

Det foreligger ikke prøver fra uttaksfiske i 2022.

Annet fiske

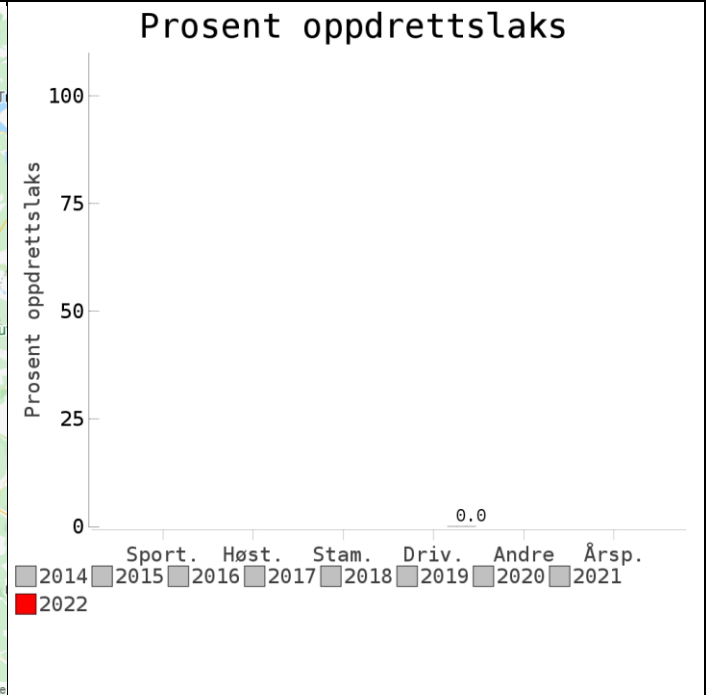
Det foreligger ikke prøver fra annet fiske i 2022.

Uttak og observasjon av rømt oppdrettslaks

Uttak/observasjon	Antall oppdrettslaks
Tatt ut i sportsfiske	0
Tatt ut i overvåkningsfiske	0
Tatt ut i uttaksfiske får drivtelling	0
Observert i drivtelling	0
Minimum innsig til elv	0
Uttaksfiske etter drivtelling	0
Uttak utover observert fisk i drivtelling	0
Minimum antall i gytebestand	0

097.4Z Norangdalselva

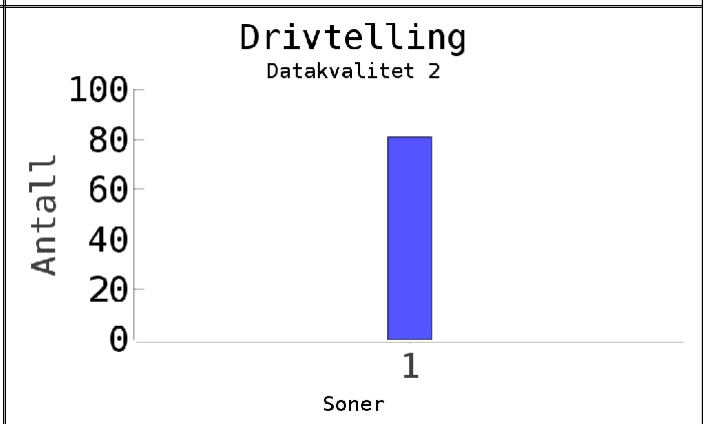
	Innslag/begrunnelse: 1, lavt	God kontroll under drivtelling, men nederste 1,5 km (strykparti, står det normalt svært lite fisk der) derfor ikke talt.
--	--	--



Sportsfiske
(ingen data)

Høstfiske
(ingen data)

Stamfiske
(ingen data)



■ Oppdrett
 ■ Vill
 ■ Utsatt/oppdrett
 ■ Usikker
 ■ Utsatt
 ■ Vill/utsatt

Utløpskommune	Ørsta
Anadrome innsjøer	Nei
Anadrom strekning (km)	4.9
Reguleringer	
Kultivering	Nei
Fangst sportsfiske (antall) 2022	9
Gytebestandsmål (kg hunnfisk)	127

Sportsfiske

Det foreligger ikke prøver fra sportsfisket i 2022.

Høstfiske

Det ble ikke gjennomført høstfiske i 2022.

Stamfiske

Det ble ikke gjennomført stamfiske i 2022.

Drivtelling

Vurdering av drivtelling

Ansvarlig/utførende institusjon	NORCE LFI
Undersøkt elvestrekning	Hele anadrom strekning bortsett fra nedre 1,5 km
Datakvalitet	2, god
Begrunnelse	God kontroll, men nederste 1,5 km (strykparti, står normalt svært lite fisk der) ikke talt

Resultat

Antall laks av ulikt opphav (Vill og oppdrett) og andel oppdrettslaks i de ulike sonene

Sone	Dato	Villaks	Oppdrett	Totalt	% oppdrettslaks
1	27.9	81	0	81	0
Total		81	0	81	0

Uttaksfiske

Det foreligger ikke prøver fra uttaksfiske i 2022.

Annet fiske

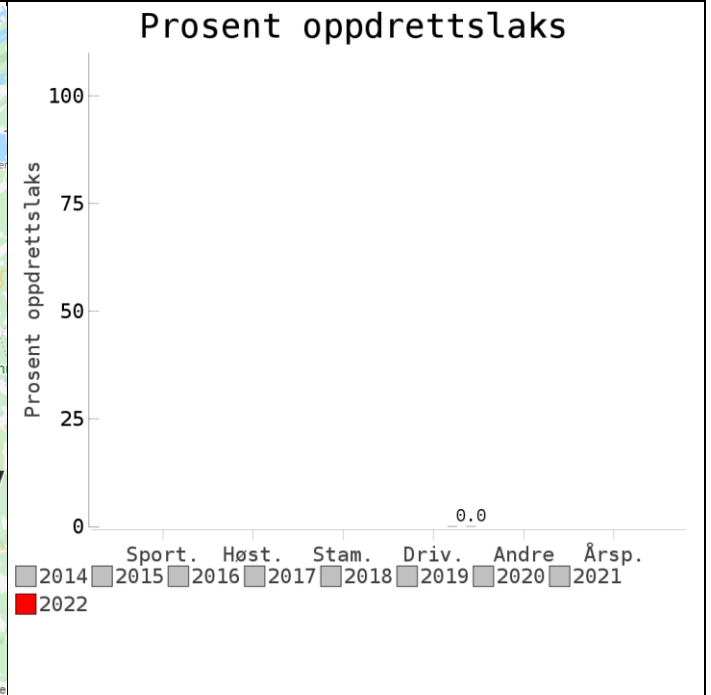
Det foreligger ikke prøver fra annet fiske i 2022.

Uttak og observasjon av rømt oppdrettslaks

Uttak/observasjon	Antall oppdrettslaks
Tatt ut i sportsfiske	0
Tatt ut i overvåkningsfiske	0
Tatt ut i uttaksfiske får drivtelling	0
Observerert i drivtelling	0
Minimum innsig til elv	0
Uttaksfiske etter drivtelling	0
Uttak utover observerert fisk i drivtelling	0
Minimum antall i gytebestand	0

097.721Z Vikeelva

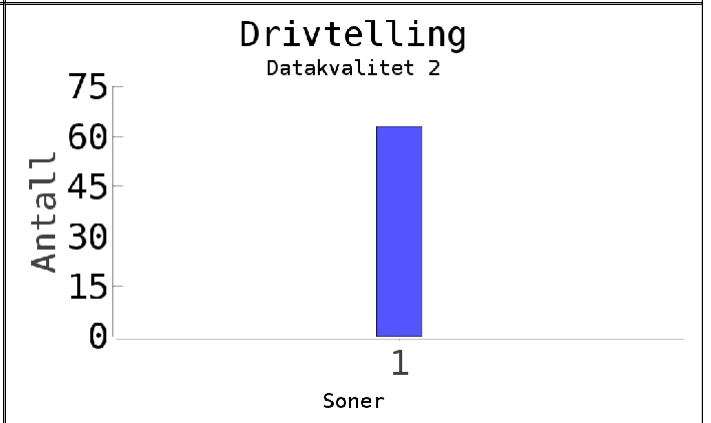
	Innslag/begrunnelse: 1, lavt	Drivtellingen ble utført i gytetidspunktet for laks, men det var utfordrende i stryk. Mesteparten av laks stod i holer og på gyteområder, og der hadde man svært god kontroll.
--	--	--



Sportsfiske
(ingen data)

Høstfiske
(ingen data)

Stamfiske
(ingen data)



■ Oppdrett
 ■ Vill
 ■ Utsatt/oppdrett
 ■ Usikker
 ■ Utsatt
 ■ Vill/utsatt

Utløpskommune	Sykkylven
Anadrome innsjøer	Nei
Anadrom strekning (km)	
Reguleringer	
Kultivering	
Fangst sportsfiske (antall) 2022	0
Gytebestandsmål (kg hunnfisk)	

Sportsfiske

Det foreligger ikke prøver fra sportsfisket i 2022.

Høstfiske

Det ble ikke gjennomført høstfiske i 2022.

Stamfiske

Det ble ikke gjennomført stamfiske i 2022.

Drivtelling

Vurdering av drivtelling

Ansvarlig/utførende institusjon	NORCE LFI
Undersøkt elvestrekning	Hele anadrom strekning inkludert Gimsdalselva og Straumsdalselva
Datakvalitet	2, god
Begrunnelse	Tellingen ble utført i gytetidspunktet for laks, men det var utfordrende i stryk. Mesteparten av laks stod i hølør og på gyteområder, og der hadde man svært god kontroll

Resultat

Antall laks av ulikt opphav (Vill og oppdrett) og andel oppdrettslaks i de ulike sonene

Sone	Dato	Villaks	Oppdrett	Totalt	% oppdrettslaks
1	20.10	63	0	63	0
Total		63	0	63	0

Uttaksfiske

Det foreligger ikke prøver fra uttaksfiske i 2022.

Annet fiske

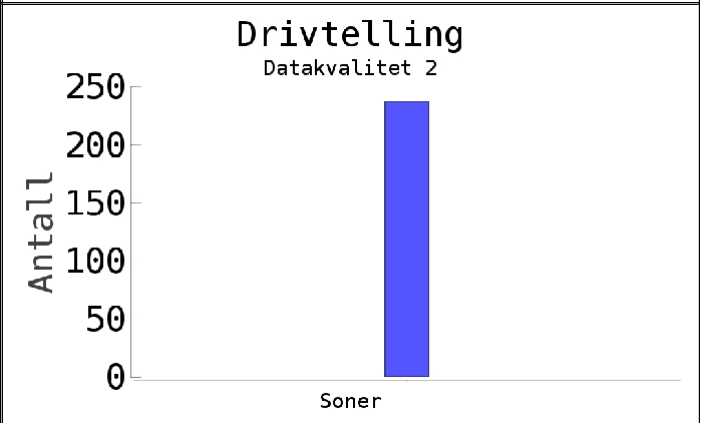
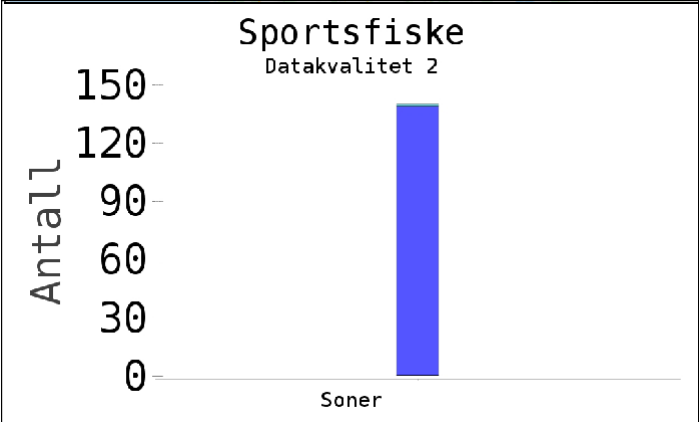
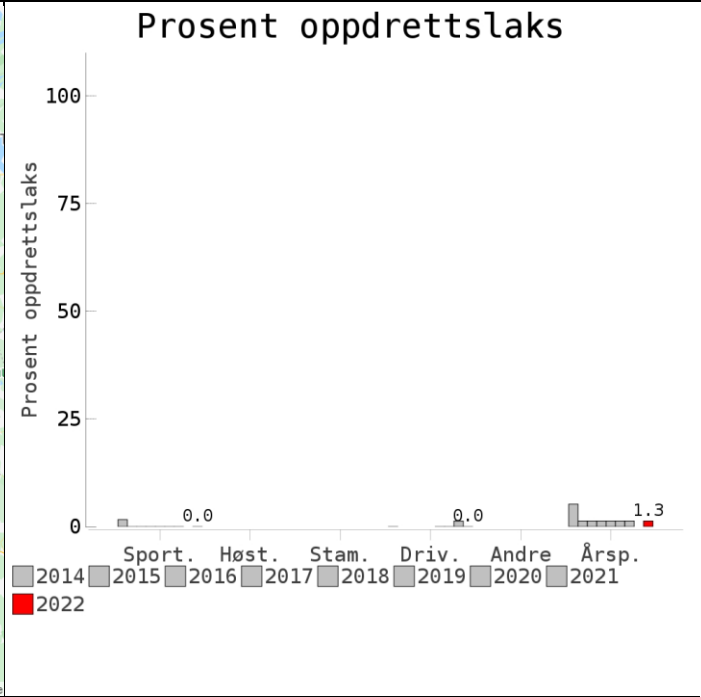
Det foreligger ikke prøver fra annet fiske i 2022.

Uttak og observasjon av rømt oppdrettslaks

Uttak/observasjon	Antall oppdrettslaks
Tatt ut i sportsfiske	0
Tatt ut i overvåkningsfiske	0
Tatt ut i uttaksfiske får drivtelling	0
Observerert i drivtelling	0
Minimum innsig til elv	0
Uttaksfiske etter drivtelling	0
Uttak utover observerert fisk i drivtelling	0
Minimum antall i gytebestand	0

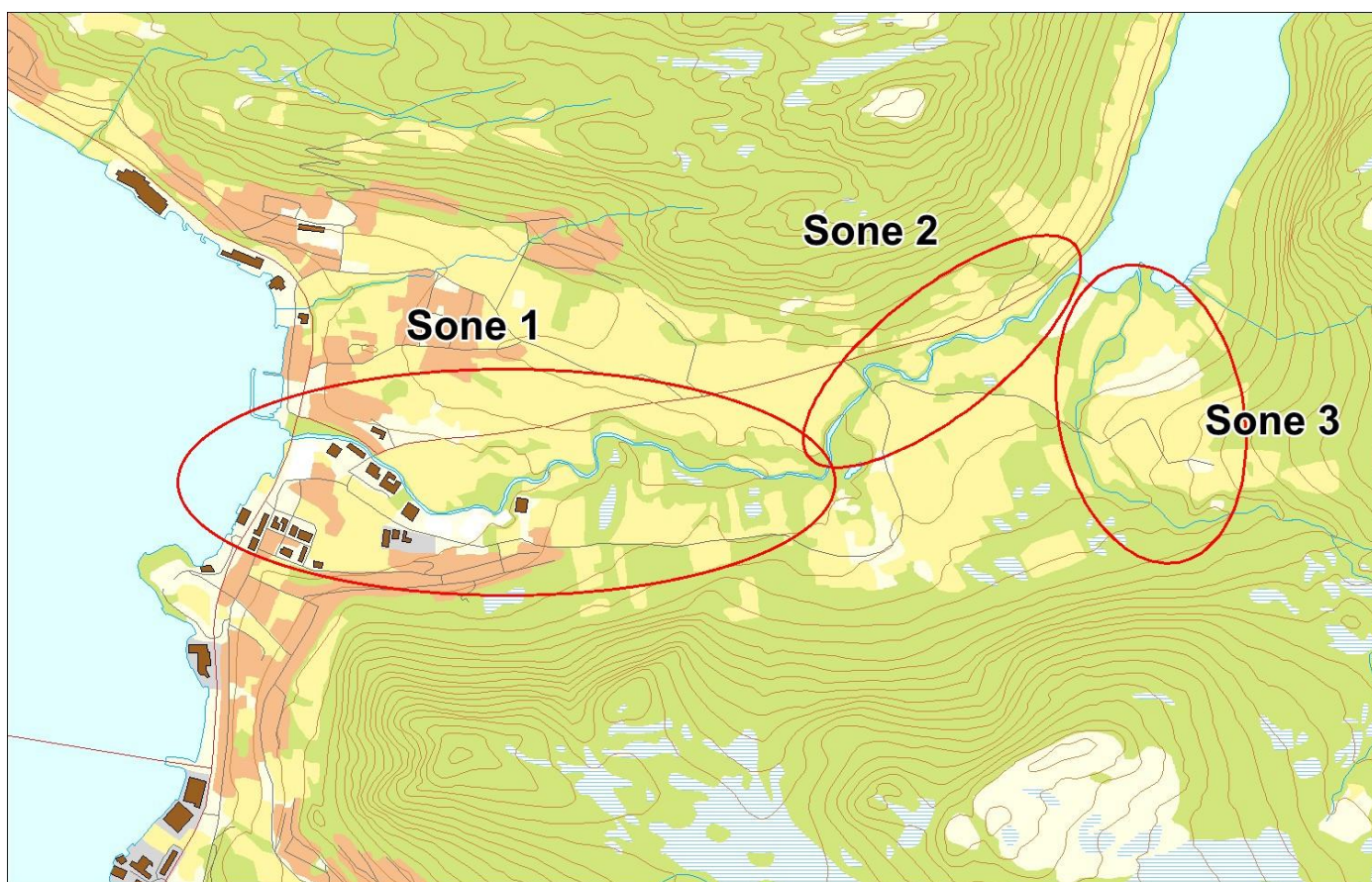
097.72Z Aureelva

	Innslag/begrunnelse: 1, lavt	Høyt antall prøver fra sportsfisket, 34 % av avlivet fangst, lite gjenutsetting, middels representativitet. Hele vassdraget undersøkt ved drivtelling, men dårlig sikt.
--	--	---



■ Oppdrett
 ■ Vill
 ■ Utsatt/oppdrett
 ■ Usikker
 ■ Utsatt
 ■ Vill/utsatt

Utløpskommune	Sykkylven
Anadrome innsjøer	Ja
Anadrom strekning (km)	10.2
Reguleringer	
Kultivering	Nei
Fangst sportsfiske (antall) 2022	448
Gytebestandsmål (kg hunnfisk)	323



Sportsfiske

Vurdering av sportsfiske

Ansvarlig institusjon	Rådgivende Biologer AS
Fisketid	01.6 - 31.8
Fangstbegrensning	Midtsesongevaluering.
Fangst sportsfiske (antall) 2022	448
% avlivet	92
Redskap	Stang
Datakvalitet	2, god
Begrunnelse	Høyt antall prøver, 34 % av avlivet fangst, lite gjenutsetting, middels representativitet.

Resultat

Antall laks av ulikt opphav (Vill, utsatt, oppdrett og ikke lesbar) og andel oppdrettslaks i de ulike sonene

Sone	Oppdrett	Utsatt	Utsatt/ oppdrett	Vill/utsatt	Ikke lesbar	Vill	Totalt	% oppdrett
Ukjent	0	0	0	1	0	139	140	0
Total	0	0	0	1	0	139	140	0

Høstfiske

Det ble ikke gjennomført høstfiske i 2022.

Stamfiske

Det ble ikke gjennomført stamfiske i 2022.

Drivtelling

Vurdering av drivtelling

Ansvarlig/utførende institusjon	Rådgivende Biologer AS
Undersøkt elvestrekning	Hele vassdraget
Datakvalitet	2, god
Begrunnelse	Dårlige siktforhold.

Resultat

Antall laks av ulikt opphav (Vill og oppdrett) og andel oppdrettslaks i de ulike sonene

Sone	Dato	Villaks	Oppdrett	Totalt	% oppdrettslaks
Ukjent	26.10	237	0	237	0
Total		237	0	237	0

Uttaksfiske

Det foreligger ikke prøver fra uttaksfiske i 2022.

Annet fiske

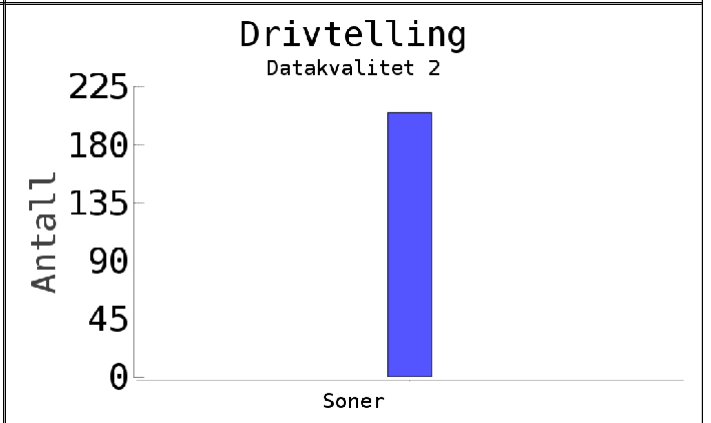
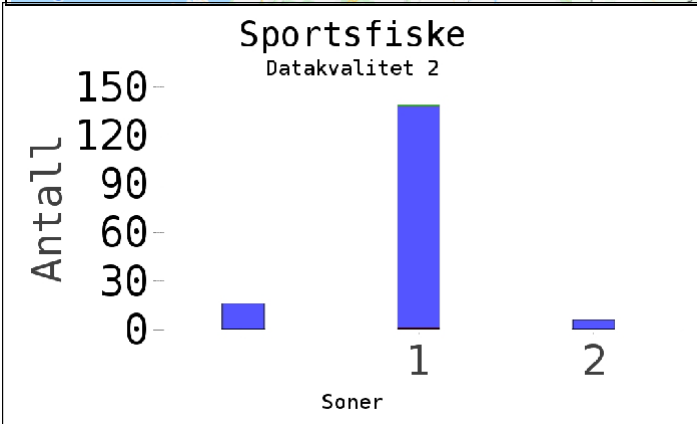
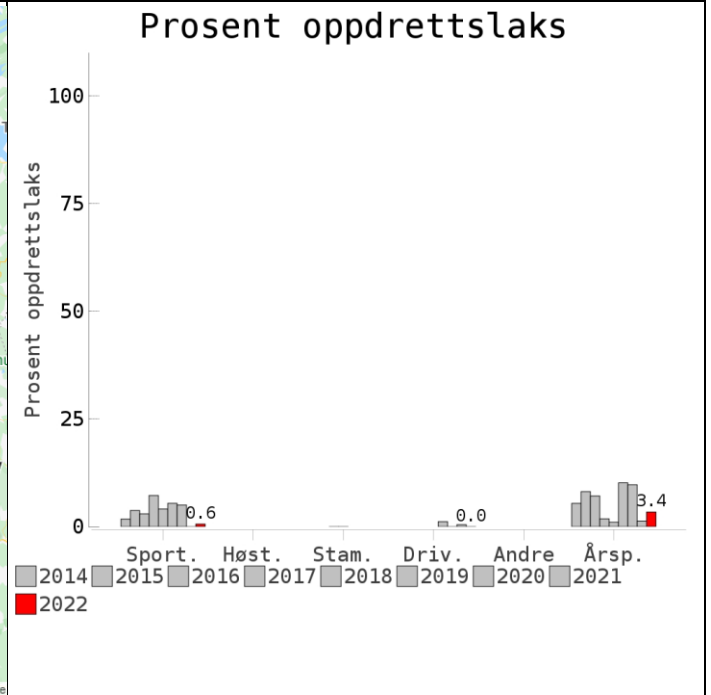
Det foreligger ikke prøver fra annet fiske i 2022.

Uttak og observasjon av rømt oppdrettslaks

Uttak/observasjon	Antall oppdrettslaks
Tatt ut i sportsfiske	0
Tatt ut i overvåkningsfiske	0
Tatt ut i uttaksfiske får drivtelling	0
Observert i drivtelling	0
Minimum innsig til elv	0
Uttaksfiske etter drivtelling	0
Uttak utover observert fisk i drivtelling	0
Minimum antall i gytebestand	0

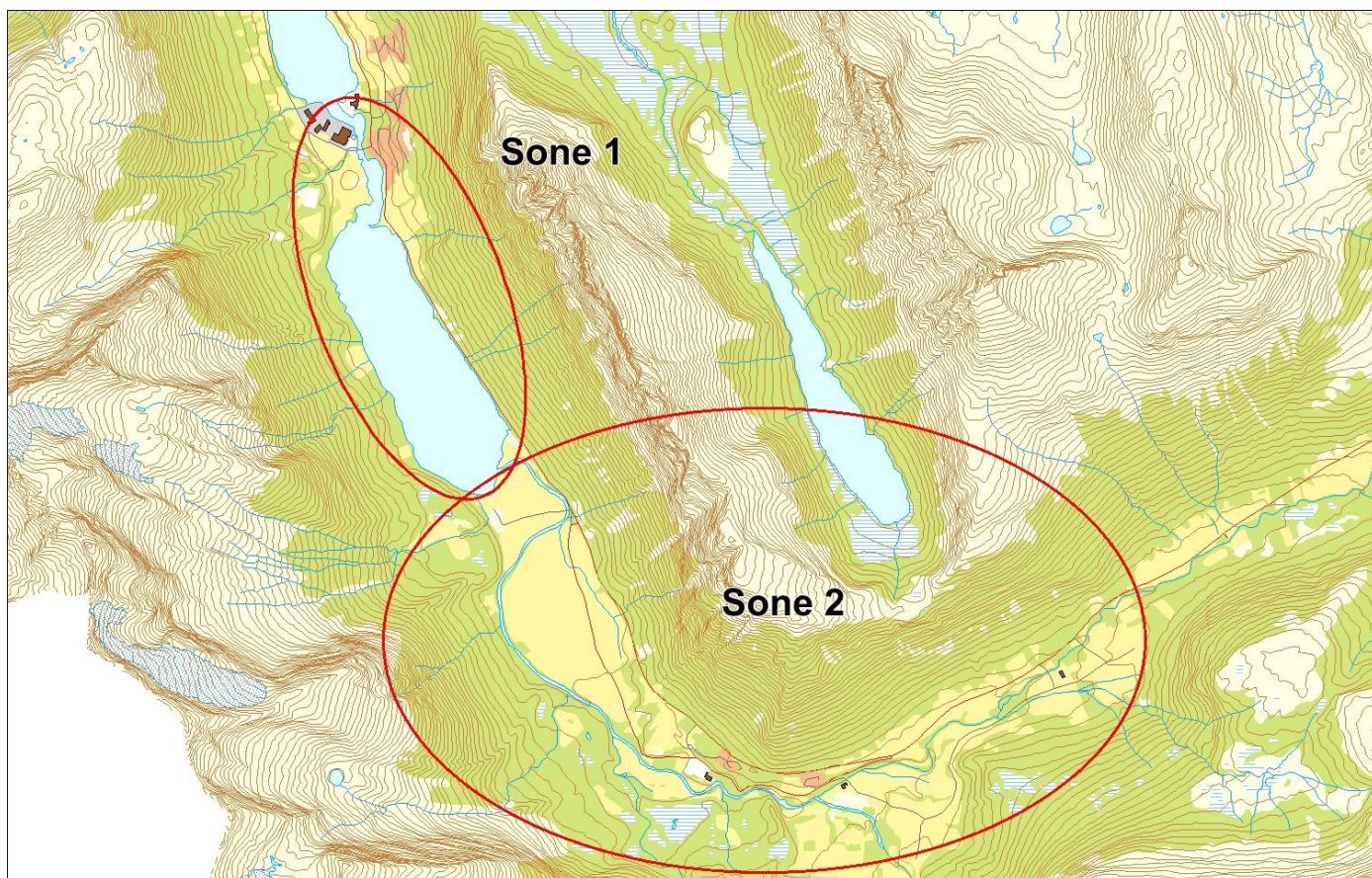
097.7Z Velledalselva

	Innslag/begrunnelse: 1, lavt	Høyt antall prøver fra sportsfisket, 67 % av avlivet fangst, lite gjenutsetting, god representativitet, kort sesong. God sikt under drivtelling, lav vannføring, god kontroll. Traff relativt godt med tanke på gytetiden for laks.
--	--	---



■ Oppdrett
 ■ Vill
 ■ Utsatt/oppdrett
 ■ Usikker
 ■ Utsatt
 ■ Vill/utsatt

Utløpskommune	Sykkylven
Anadrome innsjøer	Ja
Anadrom strekning (km)	14.5
Reguleringer	
Kultivering	Ja
Fangst sportsfiske (antall) 2022	251
Gytebestandsmål (kg hunnfisk)	484



Sportsfiske

Vurdering av sportsfiske

Ansvarlig institusjon	NINA
Fisketid	15.6 - 01.8
Fangstbegrensning	Det er kvote på 2 fiskar over 1 kilo pr kort. Årskvote på 10 fiskar.
Fangst sportsfiske (antall) 2022	251
% avlivet	96
Redskap	
Datakvalitet	2, god
Begrunnelse	Høyt antall prøver, 67 % av avlivet fangst, lite gjenutsetting, god representativitet, kort sesong

Resultat

Antall laks av ulikt opphav (Vill, utsatt, oppdrett og ikke lesbar) og andel oppdrettslaks i de ulike sonene

Sone	Oppdrett	Utsatt	Utsatt/ oppdrett	Vill/utsatt	Ikke lesbar	Vill	Totalt	% oppdrett
1	1	0	1	0	0	137	139	0.7
2	0	0	0	0	0	6	6	0
Ukjent	0	0	0	0	0	16	16	0
Total	1	0	1	0	0	159	161	0.6

Høstfiske

Det ble ikke gjennomført høstfiske i 2022.

Stamfiske

Det ble ikke gjennomført stamfiske i 2022.

Drivtelling

Vurdering av drivtelling

Ansvarlig/utførende institusjon	Rådgivende Biologer AS
Undersøkt elvestrekning	Hele vassdraget
Datakvalitet	2, god
Begrunnelse	God sikt, lav vannføring, god kontroll. Traff relativt godt med tanke på gytetiden for laks.

Resultat

Antall laks av ulikt opphav (Vill og oppdrett) og andel oppdrettslaks i de ulike sonene

Sone	Dato	Villaks	Oppdrett	Totalt	% oppdrettslaks
Ukjent	25.10	205	0	205	0
Total		205	0	205	0

Uttaksfiske

Det foreligger ikke prøver fra uttaksfiske i 2022.

Annet fiske

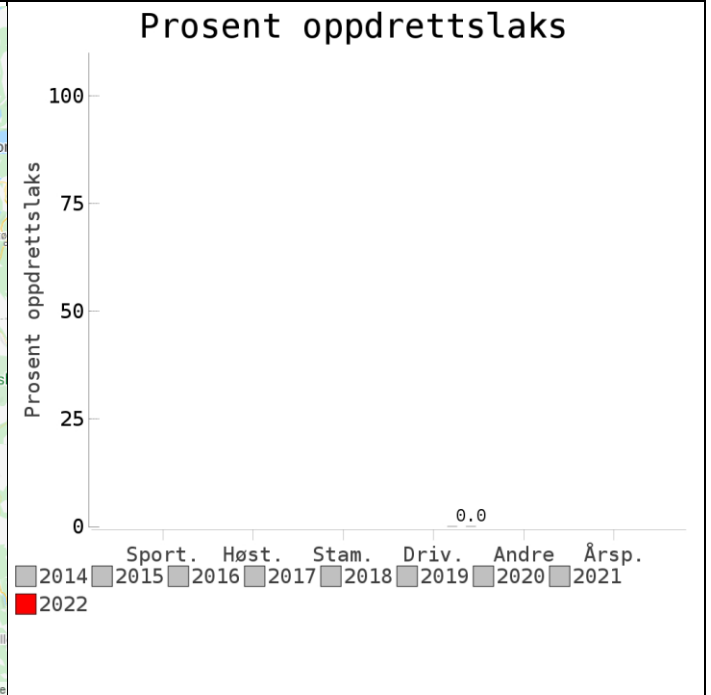
Det foreligger ikke prøver fra annet fiske i 2022.

Uttak og observasjon av rømt oppdrettslaks

Uttak/observasjon	Antall oppdrettslaks
Tatt ut i sportsfiske	1
Tatt ut i overvåkningsfiske	0
Tatt ut i uttaksfiske får drivtelling	0
Observerert i drivtelling	0
Minimum innsig til elv	1
Uttaksfiske etter drivtelling	0
Uttak utover observerert fisk i drivtelling	0
Minimum antall i gytebestand	0

098.1Z Ramstadelva

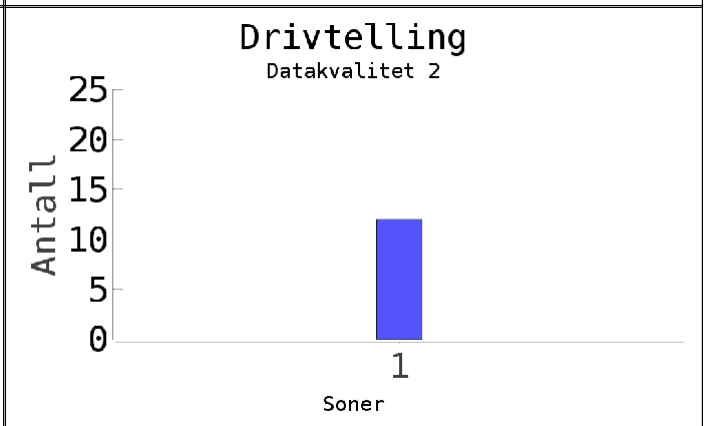
Innslag/begrunnelse: 0, ikke vurdert	Drivtelling ble utført i gytetiden for laks, men det var utfordrende i stryk. Svært få individer observert.
---	---



Sportsfiske
(ingen data)

Høstfiske
(ingen data)

Stamfiske
(ingen data)



■ Oppdrett
 ■ Vill
 ■ Utsatt/oppdrett
 ■ Usikker
 ■ Utsatt
 ■ Vill/utsatt

Utløpskommune	Sykkylven
Anadrome innsjøer	Nei
Anadrom strekning (km)	
Reguleringer	
Kultivering	
Fangst sportsfiske (antall) 2022	0
Gytebestandsmål (kg hunnfisk)	

Sportsfiske

Det foreligger ikke prøver fra sportsfisket i 2022.

Høstfiske

Det ble ikke gjennomført høstfiske i 2022.

Stamfiske

Det ble ikke gjennomført stamfiske i 2022.

Drivtelling

Vurdering av drivtelling

Ansvarlig/utførende institusjon	NORCE LFI
Undersøkt elvestrekning	Ikke vandringshinder i vassdraget, men telling ble gjennomført opp til punktet hvor laks er antatt å vandre (fra kraftverksavløp til sjø)
Datakvalitet	2, god
Begrunnelse	Tellingen ble utført i gytetiden for laks, men det var utfordrende i stryk. Svært få individer observert.

Resultat

Antall laks av ulikt opphav (Vill og oppdrett) og andel oppdrettslaks i de ulike sonene

Sone	Dato	Villaks	Oppdrett	Totalt	% oppdrettslaks
1	19.10	12	0	12	0
Total		12	0	12	0

Uttaksfiske

Det foreligger ikke prøver fra uttaksfiske i 2022.

Annet fiske

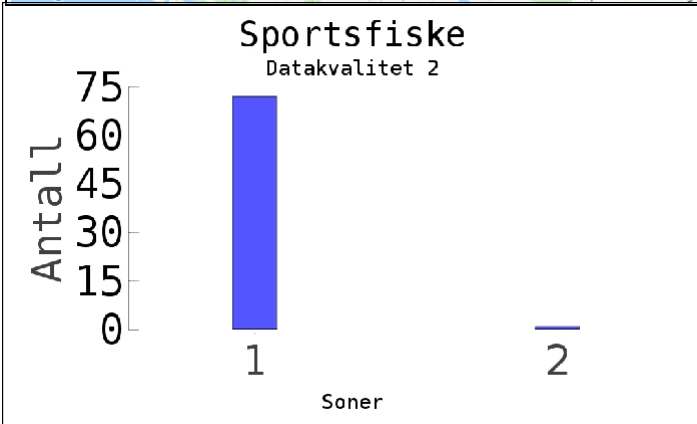
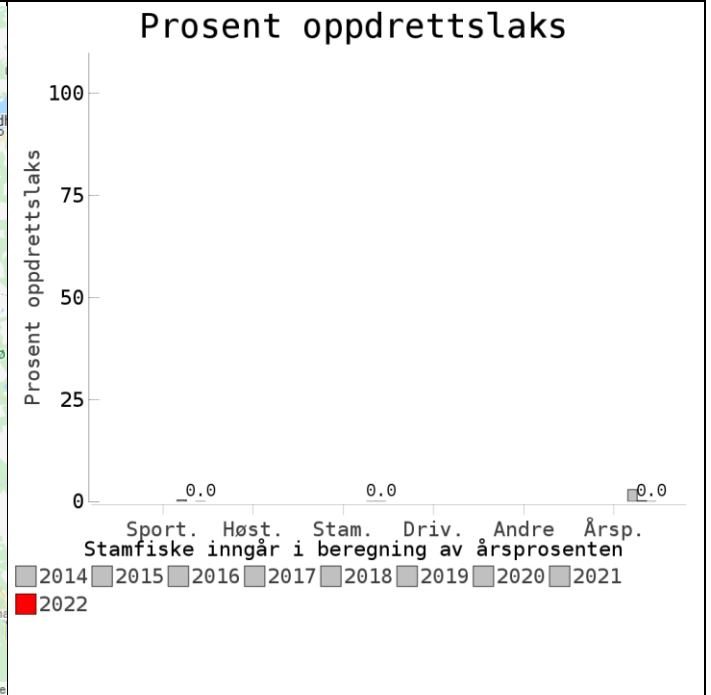
Det foreligger ikke prøver fra annet fiske i 2022.

Uttak og observasjon av rømt oppdrettslaks

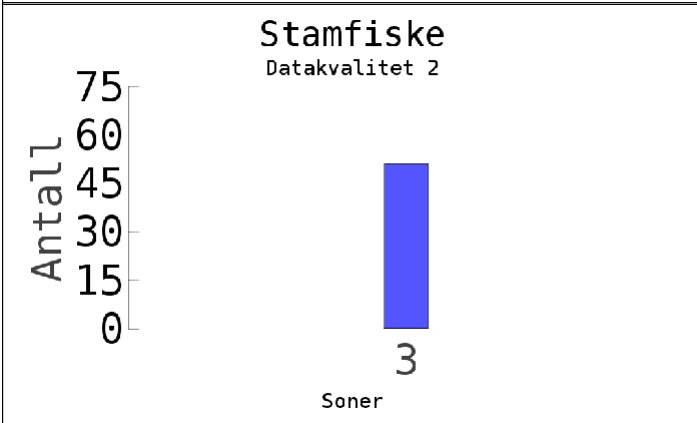
Uttak/observasjon	Antall oppdrettslaks
Tatt ut i sportsfiske	0
Tatt ut i overvåkningsfiske	0
Tatt ut i uttaksfiske får drivtelling	0
Observerert i drivtelling	0
Minimum innsig til elv	0
Uttaksfiske etter drivtelling	0
Uttak utover observerert fisk i drivtelling	0
Minimum antall i gytebestand	0

098.3Z Strandaelva

	Innslag/begrunnelse: 1, lavt	Middels antall prøver fra sportsfisket, middels representativitet. Middels antall prøver fra stamfisket, god representativitet.
--	---------------------------------	---



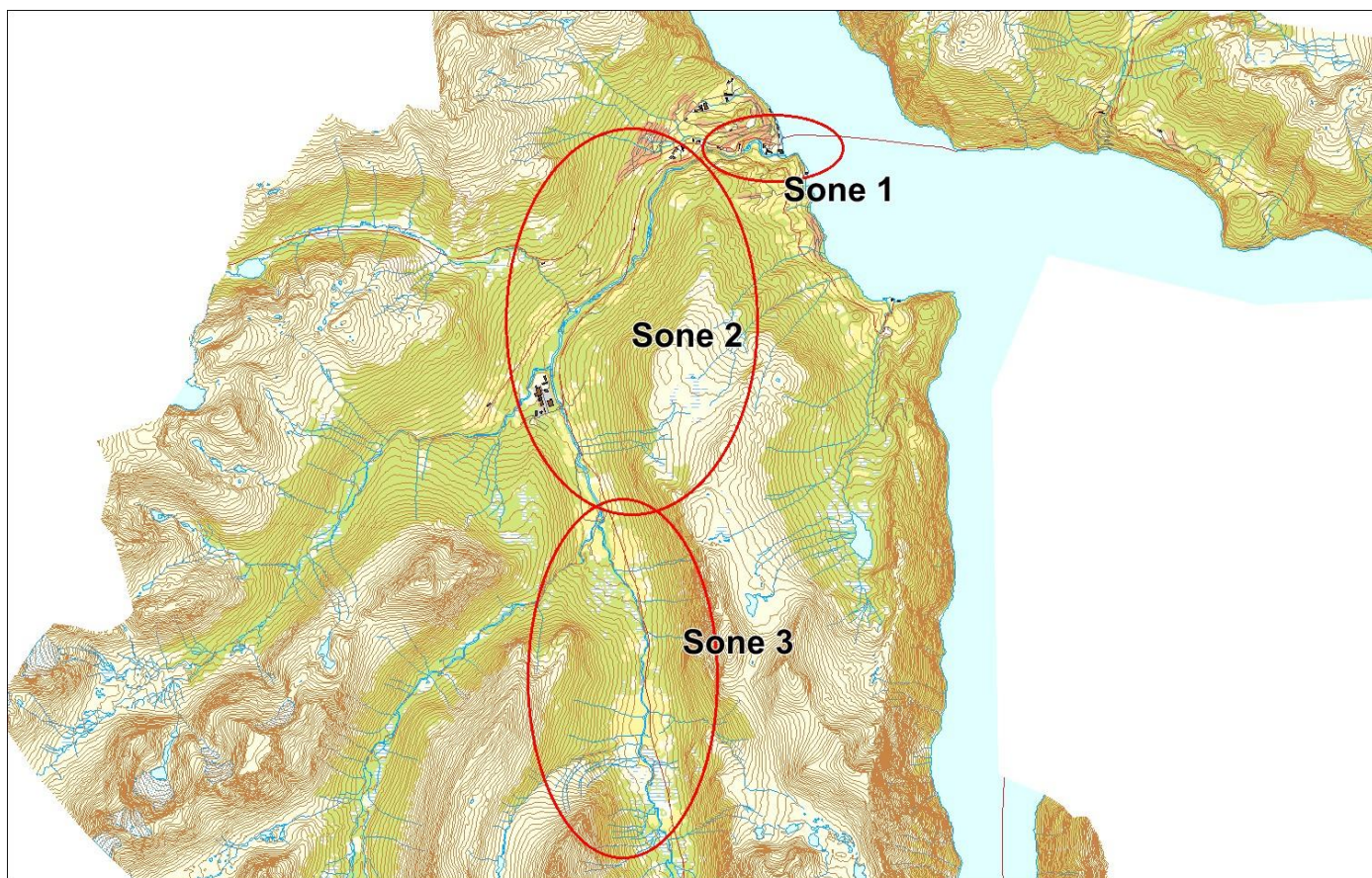
Høstfiske
(ingen data)



Drivtelling
(ingen data)

■ Oppdrett
 ■ Vill
 ■ Utsatt/oppdrett
 ■ Usikker
 ■ Utsatt
 ■ Vill/utsatt

Utløpskommune	Stranda
Anadrome innsjøer	Nei
Anadrom strekning (km)	14.8
Reguleringer	
Kultivering	Ja
Fangst sportsfiske (antall) 2022	440
Gytebestandsmål (kg hunnfisk)	343



Sportsfiske

Vurdering av sportsfiske

Ansvarlig institusjon	Veterinærinstituttet
Fisketid	15.6 - 31.8
Fangstbegrensning	2 laks per døgn
Fangst sportsfiske (antall) 2022	440
% avlivet	100
Redskap	Stang
Datakvalitet	2, god
Begrunnelse	Middels antall prøver, middels representativitet

Resultat

Antall laks av ulikt opphav (Vill, utsatt, oppdrett og ikke lesbar) og andel oppdrettslaks i de ulike sonene

Sone	Oppdrett	Utsatt	Utsatt/ oppdrett	Vill/utsatt	Ikke lesbar	Vill	Totalt	% oppdrett
1	0	0	0	0	0	72	72	0
2	0	0	0	0	0	1	1	0
Total	0	0	0	0	0	73	73	0

Høstfiske

Det ble ikke gjennomført høstfiske i 2022.

Stamfiske

Vurdering av stamfiske

Ansvarlig institusjon	Veterinærinstituttet
Fisketid	01.9 - 15.10
Samarbeidspartner	Stranda elveeierlag
Sortert materiale	Nei
Redskap	Stang
Datakvalitet	2, god
Begrunnelse	Middels antall prøver, god representativitet

Resultat

Antall laks av ulikt opphav (Vill, utsatt, oppdrett og ikke lesbar) og andel oppdrettslaks i de ulike sonene

Sone	Oppdrett	Utsatt	Utsatt/ oppdrett	Vill/utsatt	Ikke lesbar	Vill	Totalt	% oppdrett
3	0	0	0	0	0	51	51	0
Total	0	0	0	0	0	51	51	0

Drivtelling

Det ble ikke gjennomført drivtelling i 2022.

Uttaksfiske

Det foreligger ikke prøver fra uttaksfiske i 2022.

Annet fiske

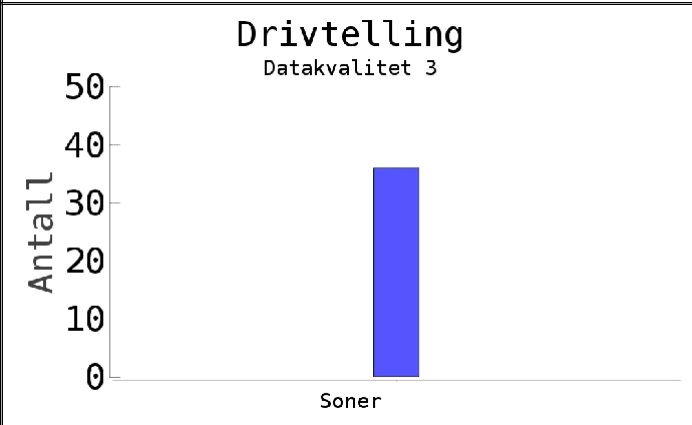
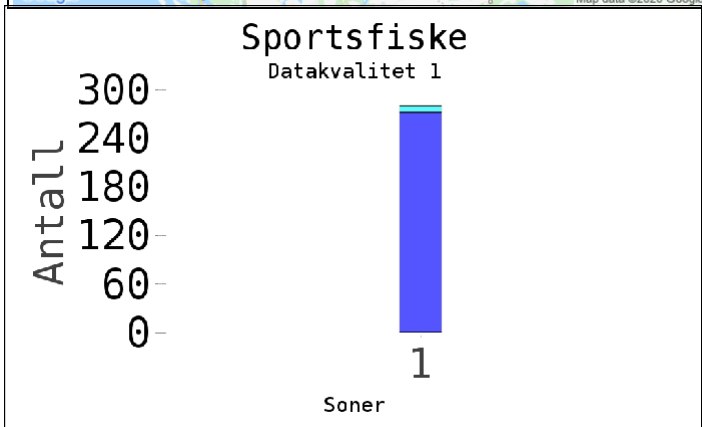
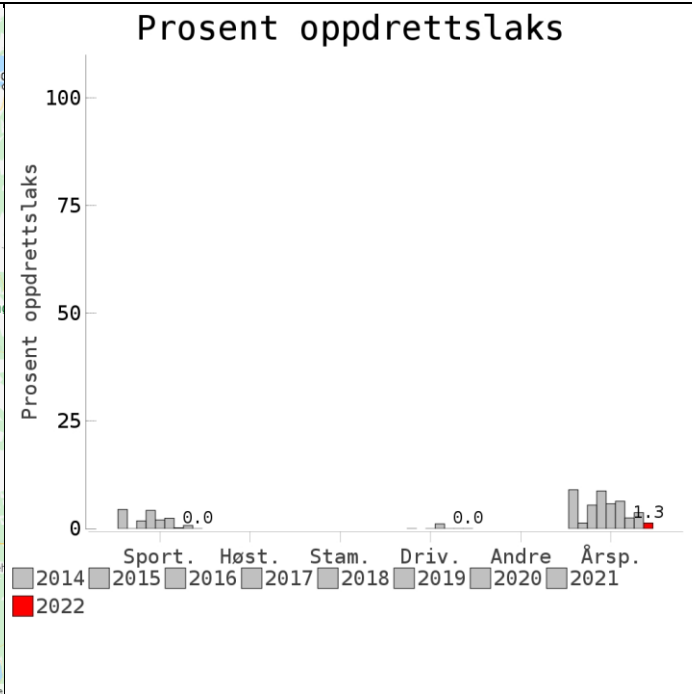
Det foreligger ikke prøver fra annet fiske i 2022.

Uttak og observasjon av rømt oppdrettslaks

Uttak/observasjon	Antall oppdrettslaks
Tatt ut i sportsfiske	0
Tatt ut i overvåkningsfiske	0
Tatt ut i uttaksfiske får drivtelling	0
Observerert i drivtelling	
Minimum innsig til elv	0
Uttaksfiske etter drivtelling	0
Uttak utover observerert fisk i drivtelling	0
Minimum antall i gytebestand	0

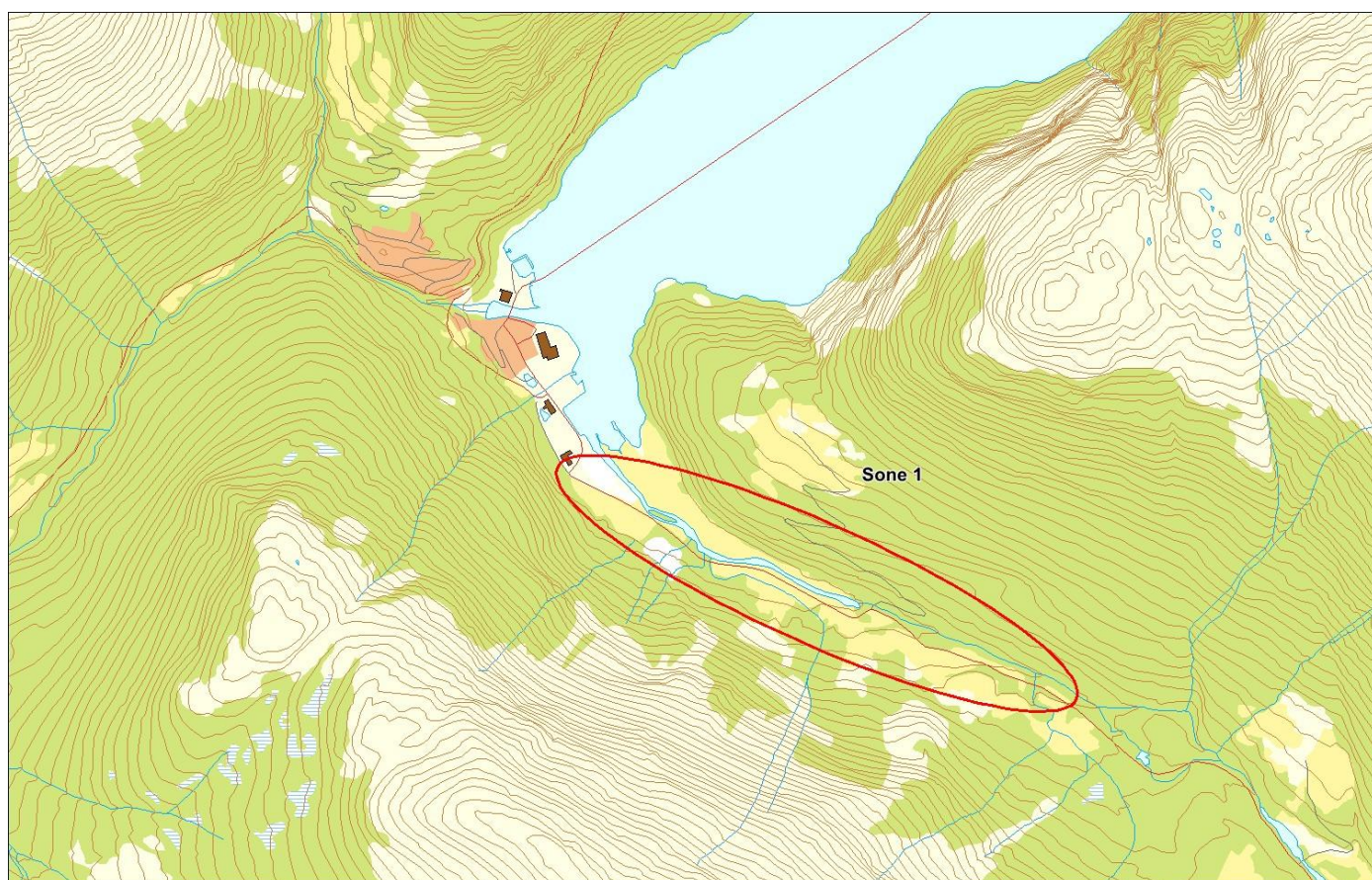
098.6Z Korsbrekkelva

	Innslag/begrunnelse: 1, lavt	Høyt antall prøver fra sportsfisket, 59 % av avlivet fangst, ikke gjenutsetting, god representativitet. Hele vassdraget undersøkt under drivtelling, men dårlige siktforhold.
--	--	---



■ Oppdrett
 ■ Vill
 ■ Utsatt/oppdrett
 ■ Usikker
 ■ Utsatt
 ■ Vill/utsatt

Utløpskommune	Stranda
Anadrome innsjøer	Nei
Anadrom strekning (km)	1.8
Reguleringer	
Kultivering	Ja
Fangst sportsfiske (antall) 2022	477
Gytebestandsmål (kg hunnfisk)	161



Sportsfiske

Vurdering av sportsfiske

Ansvarlig institusjon	Rådgivende Biologer AS
Fisketid	01.6 - 31.8
Fangstbegrensning	Ingen.
Fangst sportsfiske (antall) 2022	477
% avlivet	100
Redskap	Stang
Datakvalitet	1, svært god
Begrunnelse	Høyt antall prøver, 59 % av avlivet fangst, ikke gjenutsetting, god representativitet.

Resultat

Antall laks av ulikt opphav (Vill, utsatt, oppdrett og ikke lesbar) og andel oppdrettslaks i de ulike sonene

Sone	Oppdrett	Utsatt	Utsatt/ oppdrett	Vill/utsatt	Ikke lesbar	Vill	Totalt	% oppdrett
1	0	0	0	7	1	272	280	0
Total	0	0	0	7	1	272	280	0

Høstfiske

Det ble ikke gjennomført høstfiske i 2022.

Stamfiske

Det ble ikke gjennomført stamfiske i 2022.

Drivtelling

Vurdering av drivtelling

Ansvarlig/utførende institusjon	Rådgivende Biologer AS
Undersøkt elvestrekning	Hele vassdraget
Datakvalitet	3, moderat
Begrunnelse	Dårlige siktforhold.

Resultat

Antall laks av ulikt opphav (Vill og oppdrett) og andel oppdrettslaks i de ulike sonene

Sone	Dato	Villaks	Oppdrett	Totalt	% oppdrettslaks
Ukjent	27.10	36	0	36	0
Total		36	0	36	0

Uttaksfiske

Det foreligger ikke prøver fra uttaksfiske i 2022.

Annet fiske

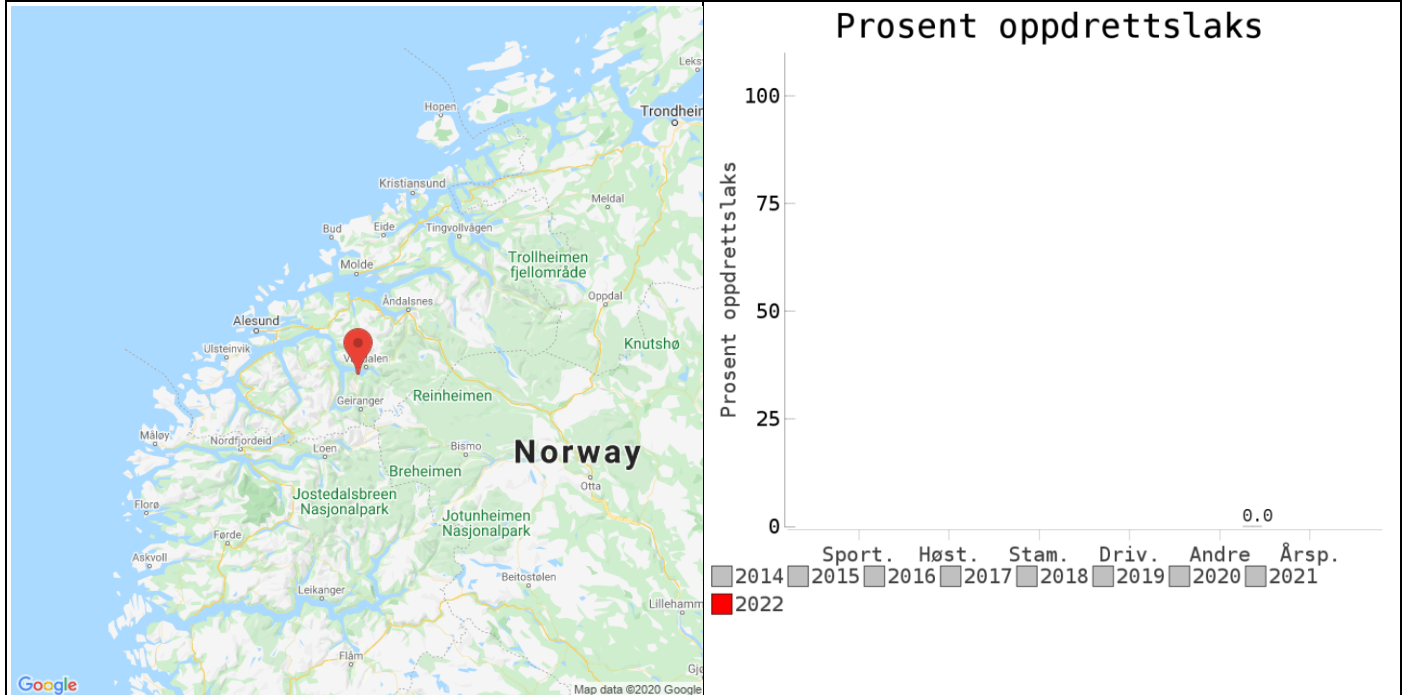
Det foreligger ikke prøver fra annet fiske i 2022.

Uttak og observasjon av rømt oppdrettslaks

Uttak/observasjon	Antall oppdrettslaks
Tatt ut i sportsfiske	0
Tatt ut i overvåkningsfiske	0
Tatt ut i uttaksfiske får drivtelling	0
Observert i drivtelling	0
Minimum innsig til elv	0
Uttaksfiske etter drivtelling	0
Uttak utover observert fisk i drivtelling	0
Minimum antall i gytebestand	0

099.1Z Eidsdalselva

	Innslag/begrunnelse: 1, lavt	Middels antall prøver fra et stamfiske som overlapper sportsfiske- og høstfiskesesong. God representativitet.
--	---------------------------------	---



Sportsfiske
(ingen data)

Høstfiske
(ingen data)

Stamfiske
(ingen data)

Drivtelling
(ingen data)

■ Oppdrett ■ Vill ■ Utsatt/oppdrett ■ Usikker ■ Utsatt ■ Vill/utsatt

Utløpskommune	Fjord
Anadrome innsjøer	Nei
Anadrom strekning (km)	5
Reguleringer	
Kultivering	
Fangst sportsfiske (antall) 2022	0
Gytebestandsmål (kg hunnfisk)	172

Sportsfiske

Det foreligger ikke prøver fra sportsfisket i 2022.

Høstfiske

Det ble ikke gjennomført høstfiske i 2022.

Stamfiske

Det ble ikke gjennomført stamfiske i 2022.

Drivtelling

Det ble ikke gjennomført drivtelling i 2022.

Uttaksfiske

Det foreligger ikke prøver fra uttaksfiske i 2022.

Annet fiske

Vurdering av annet fiske

Ansvarlig institusjon	Veterinærinstituttet
Fisketid	01.6 - 31.10
Fangstbegrensning	
Fangst sportsfiske (antall) 2022	0
% avlivet	
Redskap	Stang og not
Datakvalitet	2, god
Begrunnelse	Middels antall prøver, god representativitet

Resultat

Antall laks av ulikt opphav (Vill, utsatt, oppdrett og ikke lesbar) og andel oppdrettslaks i de ulike sonene

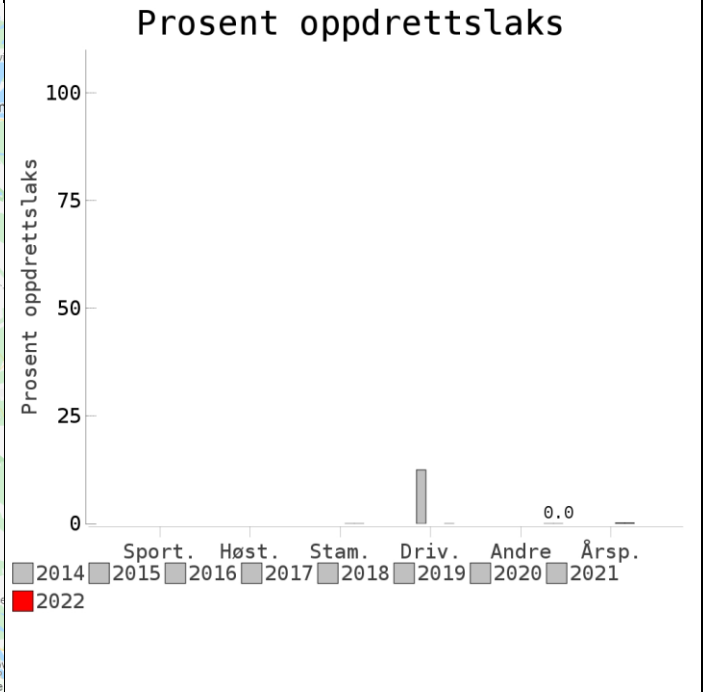
Sone	Oppdrett	Utsatt	Utsatt/ oppdrett	Vill/utsatt	Ikke lesbar	Vill	Totalt	% oppdrett
1	0	0	0	0	0	38	38	0
Total	0	0	0	0	0	38	38	0

Uttak og observasjon av rømt oppdrettslaks

Uttak/observasjon	Antall oppdrettslaks
Tatt ut i sportsfiske	0
Tatt ut i overvåkningsfiske	0
Tatt ut i uttaksfiske får drivtelling	0
Observerert i drivtelling	
Minimum innsig til elv	0
Uttaksfiske etter drivtelling	0
Uttak utover observerert fisk i drivtelling	0
Minimum antall i gytebestand	0

099.2Z Norddalselva

	Innslag/begrunnelse: 1, lavt	Middels antall prøver fra et stamfiske som overlapper sportsfiske- og høstfiskesesong. God representativitet.
--	--	---



Sportsfiske
(ingen data)

Høstfiske
(ingen data)

Stamfiske
(ingen data)

Drivtelling
(ingen data)

■ Oppdrett
 ■ Vill
 ■ Utsatt/oppdrett
 ■ Usikker
 ■ Utsatt
 ■ Vill/utsatt

Utløpskommune	Fjord
Anadrome innsjøer	Nei
Anadrom strekning (km)	2
Reguleringer	
Kultivering	
Fangst sportsfiske (antall) 2022	0
Gytebestandsmål (kg hunnfisk)	86

Sportsfiske

Det foreligger ikke prøver fra sportsfisket i 2022.

Høstfiske

Det ble ikke gjennomført høstfiske i 2022.

Stamfiske

Det ble ikke gjennomført stamfiske i 2022.

Drivtelling

Det ble ikke gjennomført drivtelling i 2022.

Uttaksfiske

Det foreligger ikke prøver fra uttaksfiske i 2022.

Annet fiske

Vurdering av annet fiske

Ansvarlig institusjon	Veterinærinstituttet
Fisketid	01.6 - 15.10
Fangstbegrensning	
Fangst sportsfiske (antall) 2022	0
% avlivet	
Redskap	Stang og not
Datakvalitet	2, god
Begrunnelse	Middels antall prøver, god representativitet

Resultat

Antall laks av ulikt opphav (Vill, utsatt, oppdrett og ikke lesbar) og andel oppdrettslaks i de ulike sonene

Sone	Oppdrett	Utsatt	Utsatt/ oppdrett	Vill/utsatt	Ikke lesbar	Vill	Totalt	% oppdrett
1	0	0	0	0	1	50	51	0
Total	0	0	0	0	1	50	51	0

Uttak og observasjon av rømt oppdrettslaks

Uttak/observasjon	Antall oppdrettslaks
Tatt ut i sportsfiske	0
Tatt ut i overvåkningsfiske	0
Tatt ut i uttaksfiske får drivtelling	0
Observerert i drivtelling	
Minimum innsig til elv	0
Uttaksfiske etter drivtelling	0
Uttak utover observerert fisk i drivtelling	0
Minimum antall i gytebestand	0

099.Z Tafjordelva

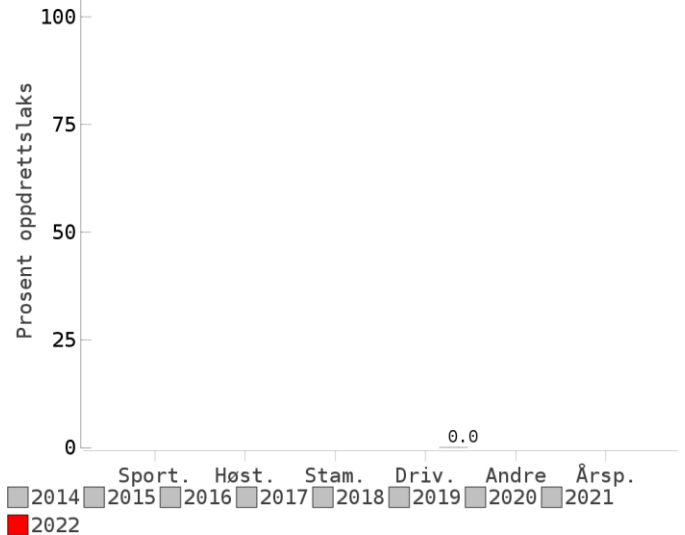
Innslag/begrunnelse:

1, lavt

God kontroll under drivtelling, men ikke mulig å telle kraftverkskanalen fra tafjord 4. Ellers ble hele anadrom strekning undersøkt.



Prosent oppdrettslaks

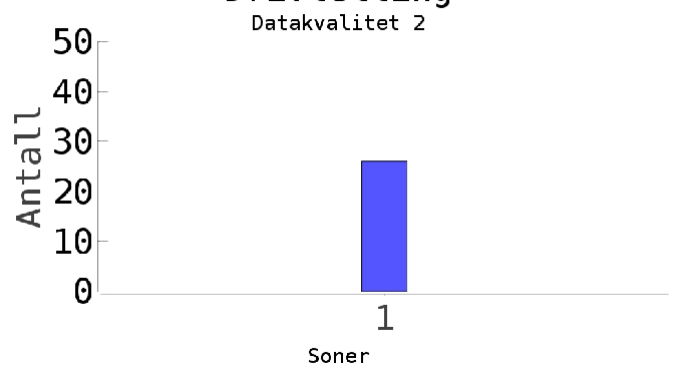


Sportsfiske
(ingen data)

Høstfiske
(ingen data)

Stamfiske
(ingen data)

Drivtelling



Oppdrett Vill Utsatt/oppdrett Usikker Utsatt Vill/utsatt

Utløpskommune	Fjord
Anadrome innsjøer	Nei
Anadrom strekning (km)	
Reguleringer	
Kultivering	
Fangst sportsfiske (antall) 2022	15
Gytebestandsmål (kg hunnfisk)	37

Sportsfiske

Det foreligger ikke prøver fra sportsfisket i 2022.

Høstfiske

Det ble ikke gjennomført høstfiske i 2022.

Stamfiske

Det ble ikke gjennomført stamfiske i 2022.

Drivtelling

Vurdering av drivtelling

Ansvarlig/utførende institusjon	NORCE LFI
Undersøkt elvestrekning	Hele anadrom strekning
Datakvalitet	2, god
Begrunnelse	God kontroll, men ikke mulig å telle kraftverkskanalen fra Tafjord 4.

Resultat

Antall laks av ulikt opphav (Vill og oppdrett) og andel oppdrettslaks i de ulike sonene

Sone	Dato	Villaks	Oppdrett	Totalt	% oppdrettslaks
1	04.10	26	0	26	0
Total		26	0	26	0

Uttaksfiske

Det foreligger ikke prøver fra uttaksfiske i 2022.

Annet fiske

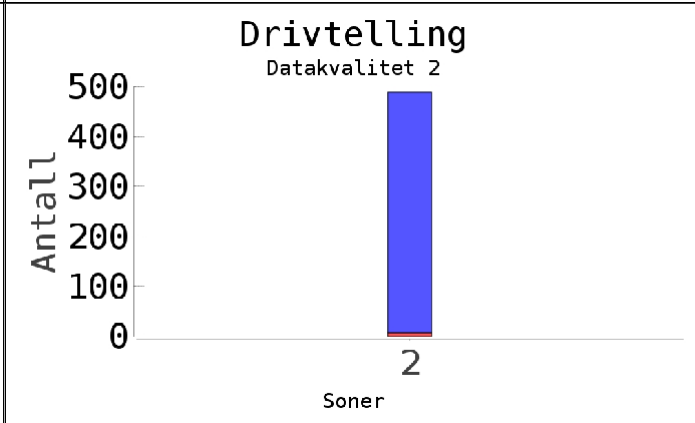
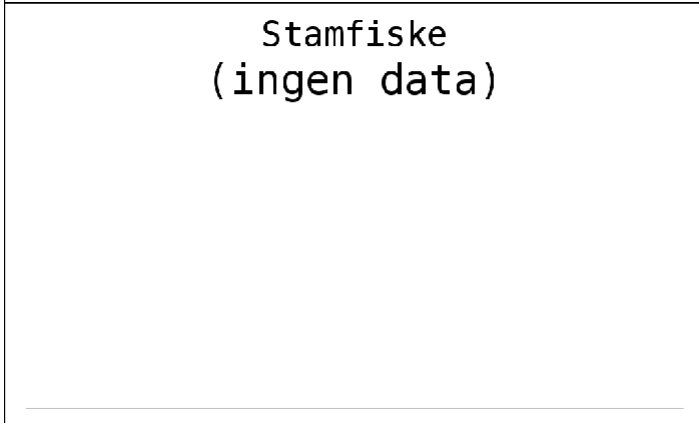
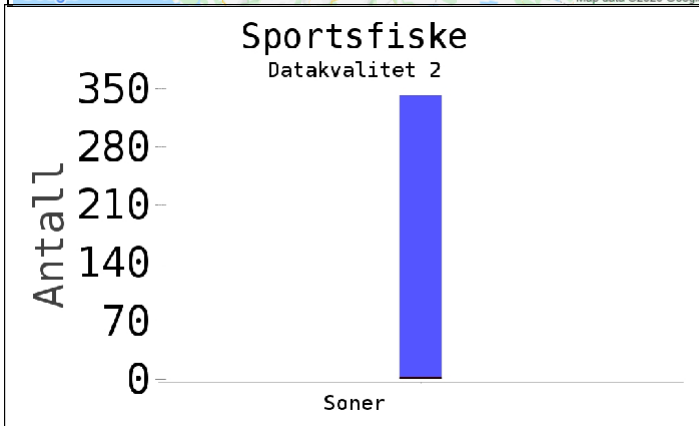
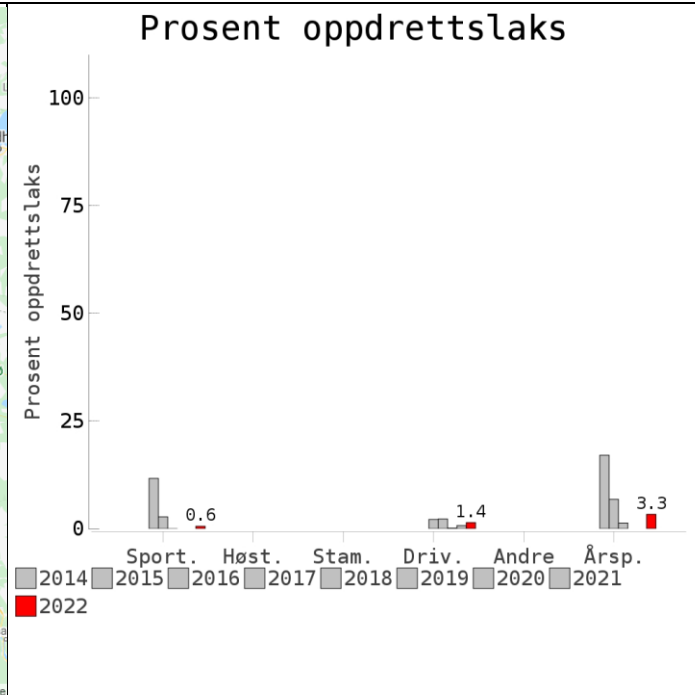
Det foreligger ikke prøver fra annet fiske i 2022.

Uttak og observasjon av rømt oppdrettslaks

Uttak/observasjon	Antall oppdrettslaks
Tatt ut i sportsfiske	0
Tatt ut i overvåkningsfiske	0
Tatt ut i uttaksfiske får drivtelling	0
Observerert i drivtelling	0
Minimum innsig til elv	0
Uttaksfiske etter drivtelling	0
Uttak utover observerert fisk i drivtelling	0
Minimum antall i gytebestand	0

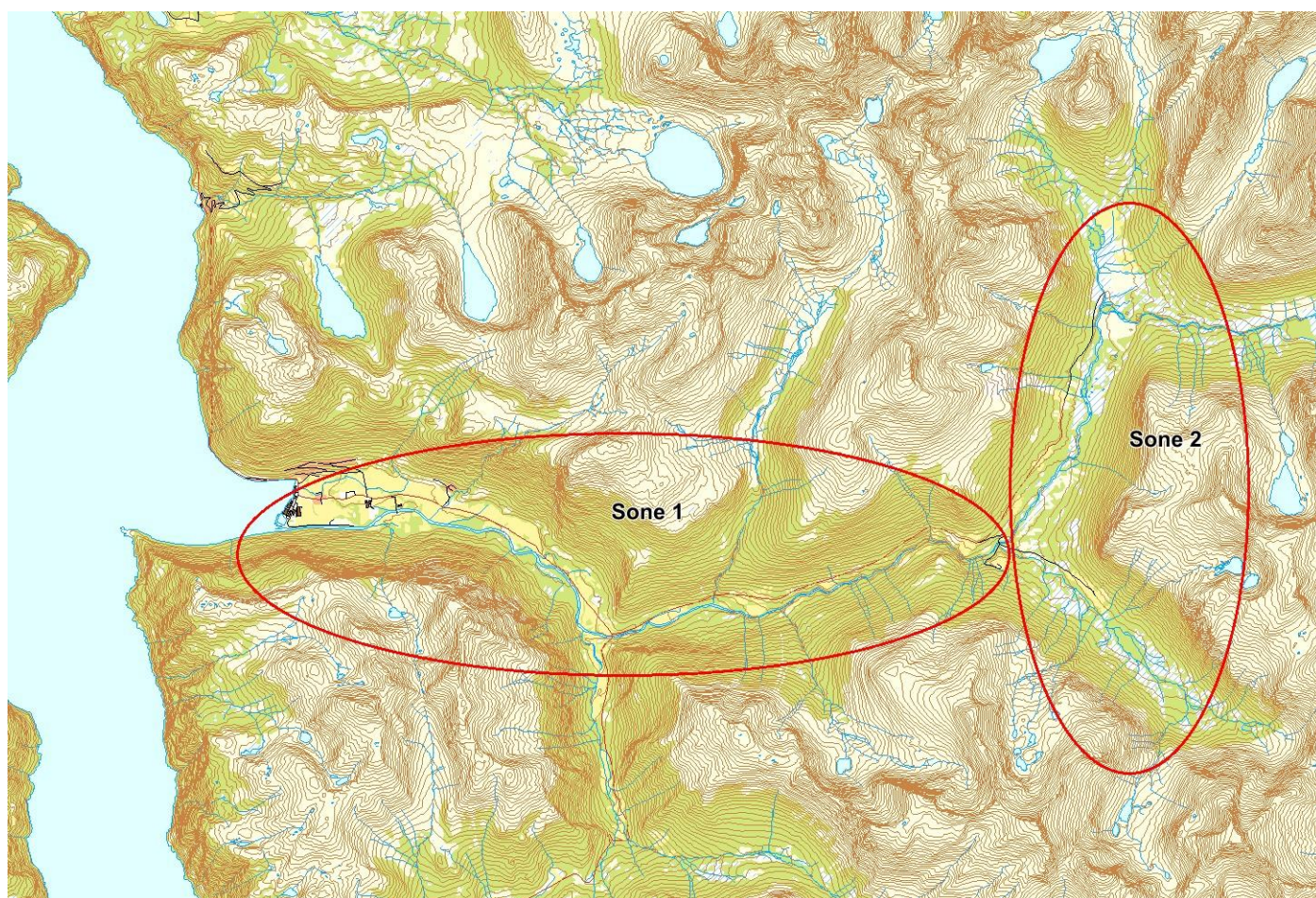
100.2Z Stordalselva

	Innslag/begrunnelse: 1, lavt	Høyt antall prøver far sportsfisket, 78 % av avlivet fangst, noe gjenutsetting, god representativitet, kort sesong. God sikt, men noe høy vannføring. Generelt god kontroll under drivtelling, men ifølge elveeierlaget har antallet oppdrettslaks i elveosen variert en del i tiden før telling.
--	--	---



■ Oppdrett
 ■ Vill
 ■ Utsatt/oppdrett
 ■ Usikker
 ■ Utsatt
 ■ Vill/utsatt

Utløpskommune	Fjord
Anadrome innsjøer	Nei
Anadrom strekning (km)	10
Reguleringer	
Kultivering	Nei
Fangst sportsfiske (antall) 2022	466
Gytebestandsmål (kg hunnfisk)	724



Sportsfiske

Vurdering av sportsfiske

Ansvarlig institusjon	NINA
Fisketid	25.6 - 14.8
Fangstbegrensning	1 laks pr delt dagskort, 2 laks pr heildagskort. Sesongkvote 6 laks. Sesongen var forlenget til 14.08 i øvre del, 7.8 i nedre del
Fangst sportsfiske (antall) 2022	466
% avlivet	94
Redskap	

Datakvalitet	2, god
Begrunnelse	Høyt antall prøver, 78 % av avlivet fangst, noe gjenutsetting, god representativitet, kort sesong

Resultat

Antall laks av ulikt opphav (Vill, utsatt, oppdrett og ikke lesbar) og andel oppdrettslaks i de ulike sonene

Sone	Oppdrett	Utsatt	Utsatt/ oppdrett	Vill/utsatt	Ikke lesbar	Vill	Totalt	% oppdrett
Ukjent	2	0	0	0	0	340	342	0.6
Total	2	0	0	0	0	340	342	0.6

Høstfiske

Det ble ikke gjennomført høstfiske i 2022.

Stamfiske

Det ble ikke gjennomført stamfiske i 2022.

Drivtelling

Vurdering av drivtelling

Ansvarlig/utførende institusjon	NORCE LFI
Undersøkt elvestrekning	Hele anadrom strekning i hovedelva foruten øvre 1000 meter. Sideelven Røelva ble ikke talt
Datakvalitet	2, god
Begrunnelse	God sikt, men noe høy vannføring. Generelt god kontroll, men ifølge elveeierlaget har antallet oppdrettslaks i elveosen variert en del i tiden før telling.

Resultat

Antall laks av ulikt opphav (Vill og oppdrett) og andel oppdrettslaks i de ulike sonene

Sone	Dato	Villaks	Oppdrett	Totalt	% oppdrettslaks
2	03.10	482	7	489	1.4
Total		482	7	489	1.4

Uttaksfiske

Vurdering av uttaksfiske

Utført av	
Tidsrom	
Redskap	

Resultat

Antall laks av ulikt opphav (Vill, utsatt, oppdrett og ikke lesbar) og andel oppdrettslaks i de ulike sonene

Sone	Oppdrett	Utsatt	Utsatt/ oppdrett	Vill/utsatt	Ikke lesbar	Vill	Totalt	% oppdrett
Ukjent	1	0	0	0	0	0	1	100
Total	1	0	0	0	0	0	1	100

Annet fiske

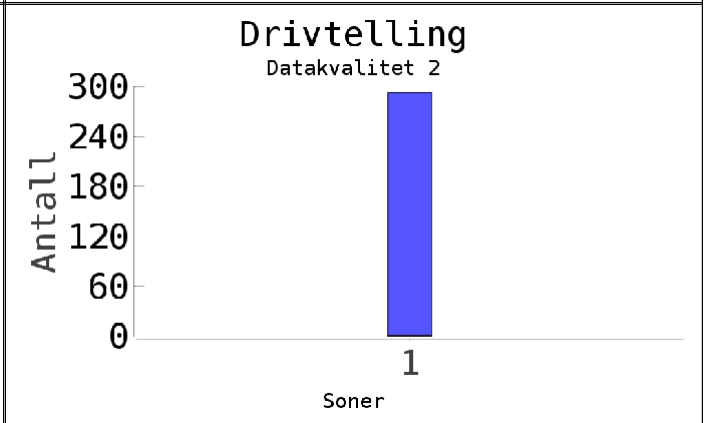
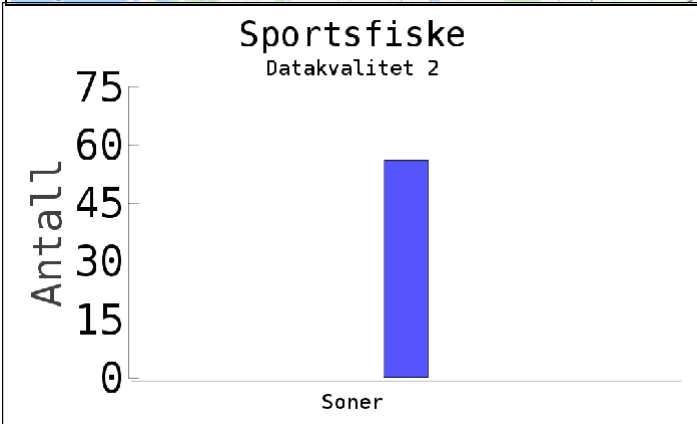
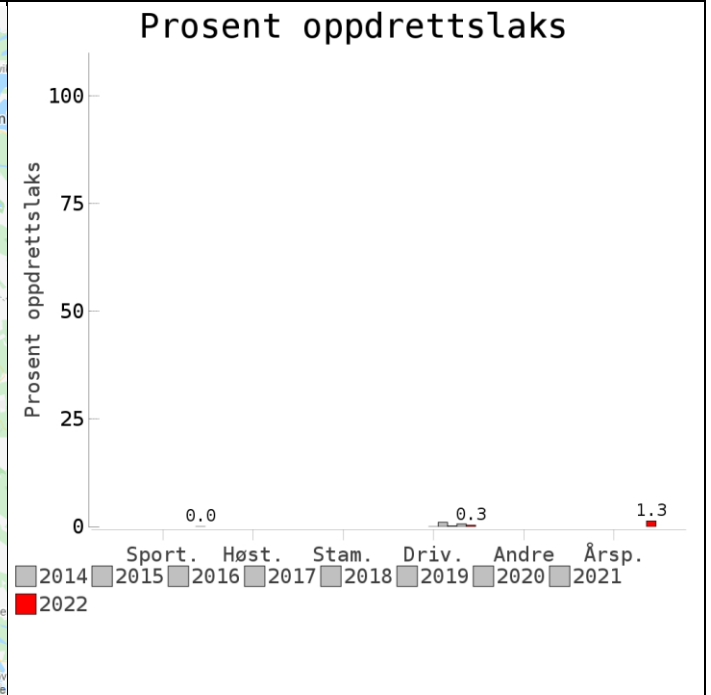
Det foreligger ikke prøver fra annet fiske i 2022.

Uttak og observasjon av rømt oppdrettslaks

Uttak/observasjon	Antall oppdrettslaks
Tatt ut i sportsfiske	2
Tatt ut i overvåkningsfiske	0
Tatt ut i uttaksfiske får drivtelling	0
Observert i drivtelling	7
Minimum innsig til elv	9
Uttaksfiske etter drivtelling	1
Uttak utover observert fisk i drivtelling	0
Minimum antall i gytebestand	6

100.Z Valldalselva

	Innslag/begrunnelse: 1, lavt	Middels antall prøver fra sportsfisket, 36 % av avlivet fangst, noe gjenutsetting, god representativitet. Greie forhold og svært god sikt ved drivtelling, men noe høy vannføring. Hele anndrom strekning talt.
--	--	---



■ Oppdrett
 ■ Vill
 ■ Utsatt/oppdrett
 ■ Usikker
 ■ Utsatt
 ■ Vill/utsatt

Utløpskommune	Fjord
Anadrome innsjøer	Nei
Anadrom strekning (km)	16.9
Reguleringer	
Kultivering	Nei
Fangst sportsfiske (antall) 2022	176
Gytebestandsmål (kg hunnfisk)	808

Sportsfiske

Vurdering av sportsfiske

Ansvarlig institusjon	NINA
Fisketid	01.7 - 15.8
Fangstbegrensning	Elva var stengt for fiske mellom 15 juli og 1 august. Døgnkvote per fisker: 1 laks
Fangst sportsfiske (antall) 2022	176
% avlivet	89.2
Redskap	
Datakvalitet	2, god
Begrunnelse	Middels antall prøver, 36 % av avlivet fangst, noe gjenutsetting, god representativitet

Resultat

Antall laks av ulikt opphav (Vill, utsatt, oppdrett og ikke lesbar) og andel oppdrettslaks i de ulike sonene

Sone	Oppdrett	Utsatt	Utsatt/ oppdrett	Vill/utsatt	Ikke lesbar	Vill	Totalt	% oppdrett
Ukjent	0	0	0	0	0	56	56	0
Total	0	0	0	0	0	56	56	0

Høstfiske

Det ble ikke gjennomført høstfiske i 2022.

Stamfiske

Det ble ikke gjennomført stamfiske i 2022.

Drivtelling

Vurdering av drivtelling

Ansvarlig/utførende institusjon	NORCE LFI
Undersøkt elvestrekning	Hele anadrom strekning
Datakvalitet	2, god
Begrunnelse	Greie forhold og svært god sikt, men noe høy vannføring.

Resultat

Antall laks av ulikt opphav (Vill og oppdrett) og andel oppdrettslaks i de ulike sonene

Sone	Dato	Villaks	Oppdrett	Totalt	% oppdrettslaks
1	02.10	292	1	293	0.3
Total		292	1	293	0.3

Uttaksfiske

Det foreligger ikke prøver fra uttaksfiske i 2022.

Annet fiske

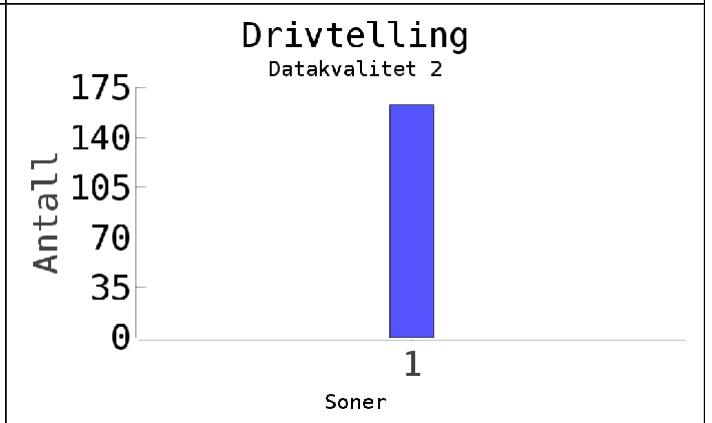
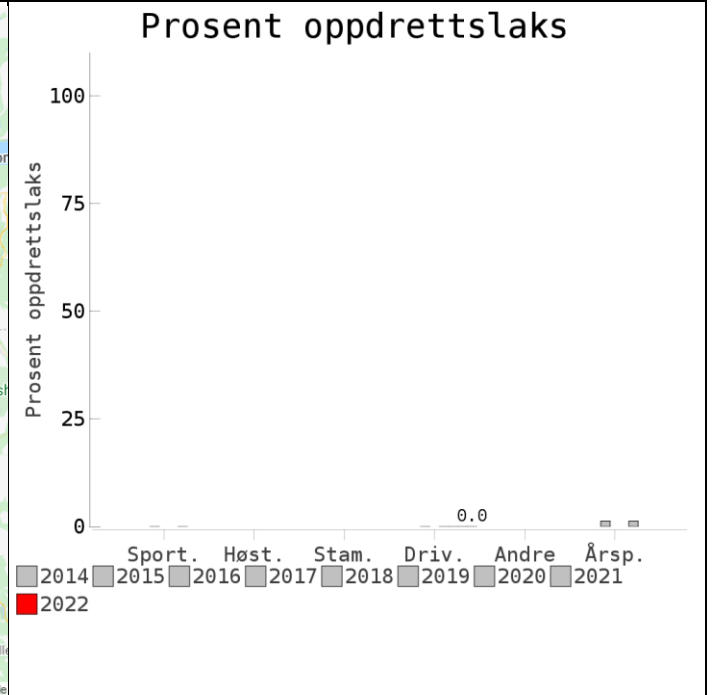
Det foreligger ikke prøver fra annet fiske i 2022.

Uttak og observasjon av rømt oppdrettslaks

Uttak/observasjon	Antall oppdrettslaks
Tatt ut i sportsfiske	0
Tatt ut i overvåkningsfiske	0
Tatt ut i uttaksfiske får drivtelling	0
Observert i drivtelling	1
Minimum innsig til elv	1
Uttaksfiske etter drivtelling	0
Uttak utover observert fisk i drivtelling	0
Minimum antall i gytebestand	1

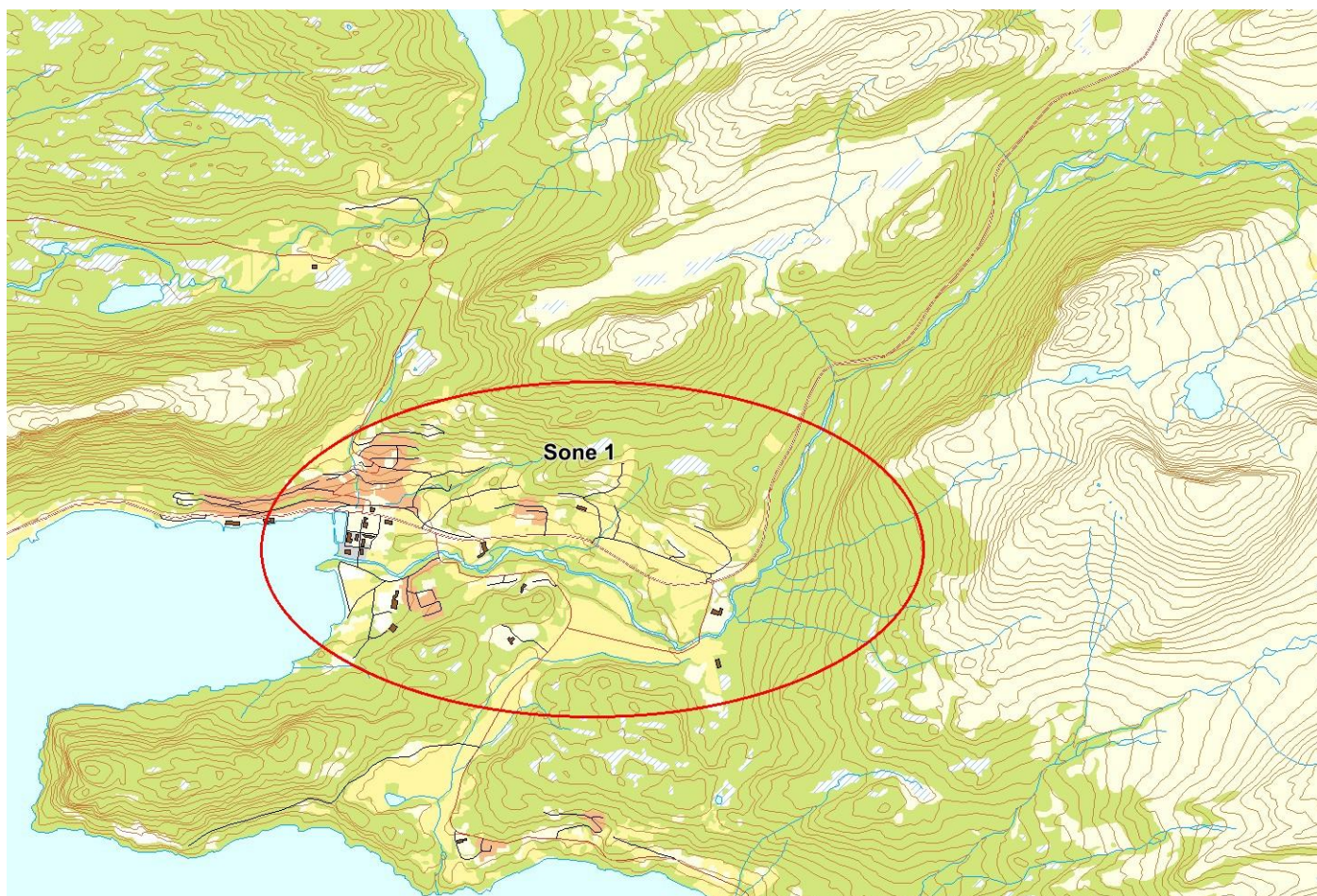
101.1Z Ørskogelva

	Innslag/begrunnelse: 1, lavt	Færre enn 20 prøver fra sportsfisket, 12 % av avlivet fangst, ikke gjenutsetting. Svært god kontroll ved drivtelling, foruten i øverste fossekulp, hvor man kan ha gått glipp av en del fisk. Hele anadrom strekning talt.
--	--	--



■ Oppdrett
 ■ Vill
 ■ Utsatt/oppdrett
 ■ Usikker
 ■ Utsatt
 ■ Vill/utsatt

Utløpskommune	Ålesund
Anadrome innsjøer	Nei
Anadrom strekning (km)	1.8
Reguleringer	
Kultivering	Nei
Fangst sportsfiske (antall) 2022	147
Gytebestandsmål (kg hunnfisk)	99



Sportsfiske

Vurdering av sportsfiske

Ansvarlig institusjon	NINA
Fisketid	01.7 - 31.7
Fangstbegrensning	Døgnavtale på 2 laks pr kort
Fangst sportsfiske (antall) 2022	147
% avlivet	100
Redskap	
Datakvalitet	4, dårlig
Begrunnelse	Færre enn 20 prøver, 12 % av avlivet fangst, ikke gjenutsetting, middels representativitet.

Resultat

Antall laks av ulikt opphav (Vill, utsatt, oppdrett og ikke lesbar) og andel oppdrettslaks i de ulike sonene

Sone	Oppdrett	Utsatt	Utsatt/ oppdrett	Vill/utsatt	Ikke lesbar	Vill	Totalt	% oppdrett
Ukjent	0	0	0	0	0	18	18	0
Total	0	0	0	0	0	18	18	0

Høstfiske

Det ble ikke gjennomført høstfiske i 2022.

Stamfiske

Det ble ikke gjennomført stamfiske i 2022.

Drivtelling

Vurdering av drivtelling

Ansvarlig/utførende institusjon	NORCE LFI
Undersøkt elvestrekning	Hele anadrom strekning
Datakvalitet	2, god
Begrunnelse	Svært god kontroll foruten i øverste fossekulp, hvor man kan ha gått glipp av en del fisk

Resultat

Antall laks av ulikt opphav (Vill og oppdrett) og andel oppdrettslaks i de ulike sonene

Sone	Dato	Villaks	Oppdrett	Totalt	% oppdrettslaks
1	04.10	163	0	163	0
Total		163	0	163	0

Uttaksfiske

Det foreligger ikke prøver fra uttaksfiske i 2022.

Annet fiske

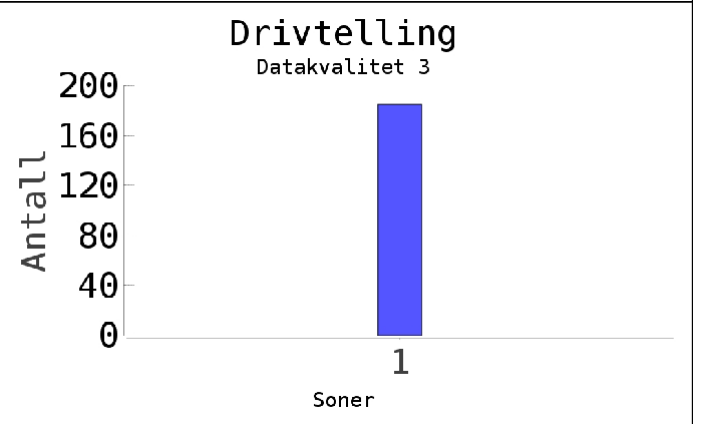
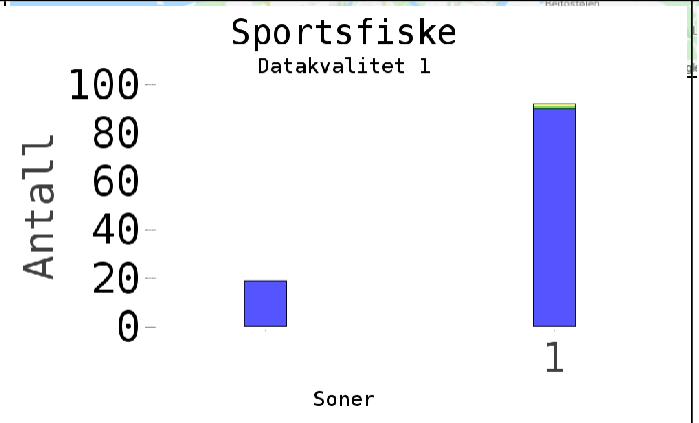
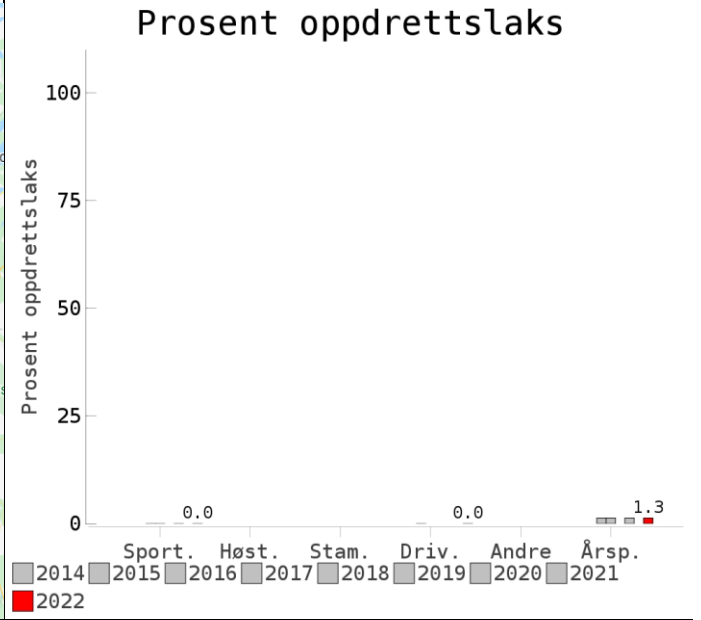
Det foreligger ikke prøver fra annet fiske i 2022.

Uttak og observasjon av rømt oppdrettslaks

Uttak/observasjon	Antall oppdrettslaks
Tatt ut i sportsfiske	0
Tatt ut i overvåkningsfiske	0
Tatt ut i uttaksfiske får drivtelling	0
Observert i drivtelling	0
Minimum innsig til elv	0
Uttaksfiske etter drivtelling	0
Uttak utover observert fisk i drivtelling	0
Minimum antall i gytebestand	0

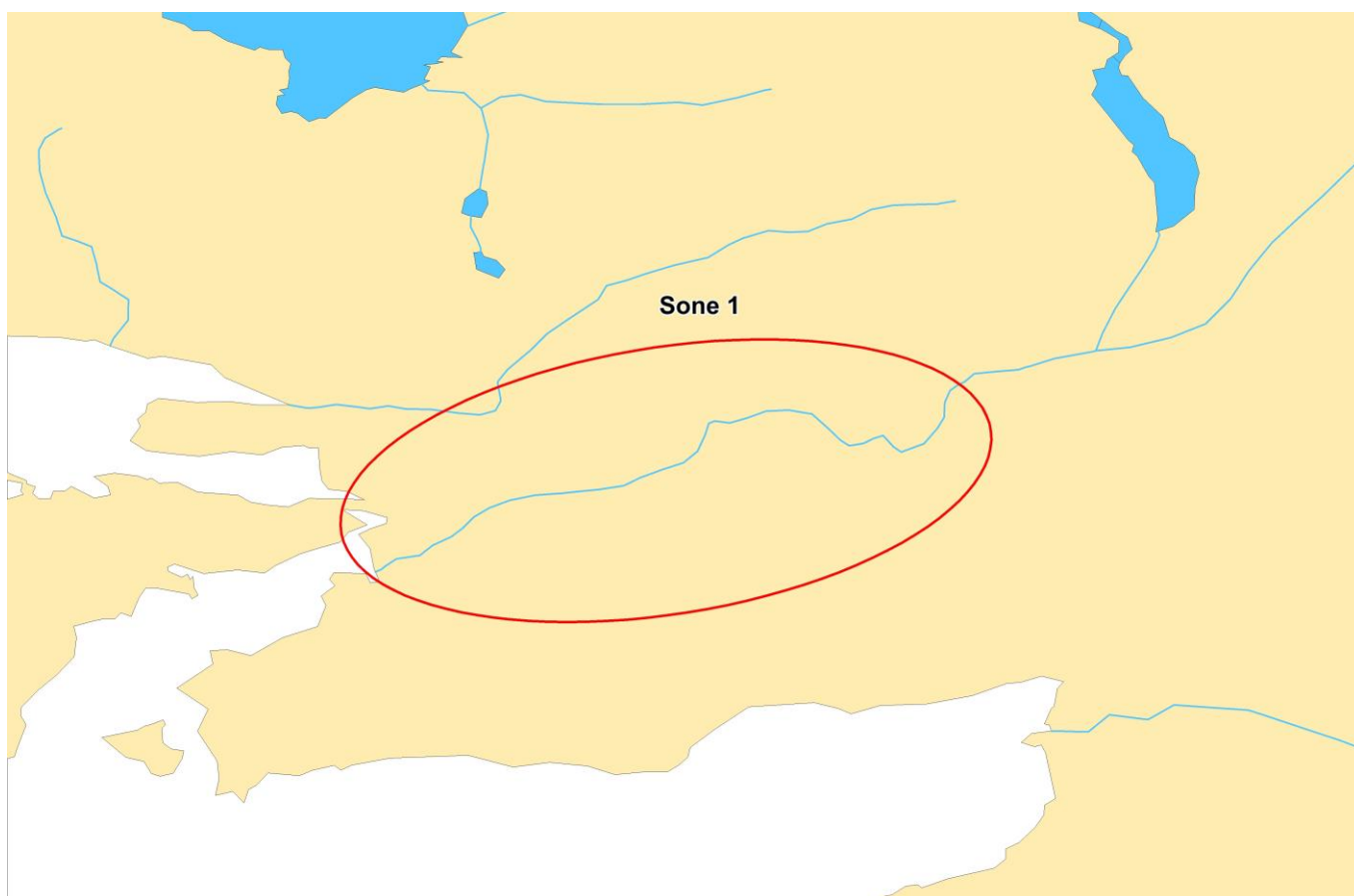
101.2Z Solnørelva

	Innslag/begrunnelse: 1, lavt	Høyt antall prøver fra sportsfisket, 56 % av avlivet fangst, lite gjenutsetting, god representativitet. Drivtelling ble utført etter gytingen, og det er innsjøer/tjern på anadrom strekning. Det var også relativt dårlig sikt.
--	--	--



■ Oppdrett
 ■ Vill
 ■ Utsatt/oppdrett
 ■ Usikker
 ■ Utsatt
 ■ Vill/utsatt

Utløpskommune	Ålesund
Anadrome innsjøer	Nei
Anadrom strekning (km)	4.5
Reguleringer	
Kultivering	
Fangst sportsfiske (antall) 2022	200
Gytebestandsmål (kg hunnfisk)	128



Sportsfiske

Vurdering av sportsfiske

Ansvarlig institusjon	NINA
Fisketid	15.6 - 31.8
Fangstbegrensning	Kvote er 1-2 laks/pjakk hvorav kun en over 3kg pr. døgn, og maks 8 laks/pjakk pr. sesong
Fangst sportsfiske (antall) 2022	200
% avlivet	99.5
Redskap	
Datakvalitet	1, svært god
Begrunnelse	Høyt antall prøver, 56 % av avlivet fangst, lite gjenutsetting, god representativitet

Resultat

Antall laks av ulikt opphav (Vill, utsatt, oppdrett og ikke lesbar) og andel oppdrettslaks i de ulike sonene

Sone	Oppdrett	Utsatt	Utsatt/ oppdrett	Vill/utsatt	Ikke lesbar	Vill	Totalt	% oppdrett
1	0	0	1	0	1	90	92	0
Ukjent	0	0	0	0	0	19	19	0
Total	0	0	1	0	1	109	111	0

Høstfiske

Det ble ikke gjennomført høstfiske i 2022.

Stamfiske

Det ble ikke gjennomført stamfiske i 2022.

Drivtelling

Vurdering av drivtelling

Ansvarlig/utførende institusjon	NORCE LFI
Undersøkt elvestrekning	Hele anadrom strekning
Datakvalitet	3, moderat
Begrunnelse	Tellingen ble utført etter gytingen, og det er innsjøer/tjern på anadrom strekning. Det var også relativt dårlig sikt.

Resultat

Antall laks av ulikt opphav (Vill og oppdrett) og andel oppdrettslaks i de ulike sonene

Sone	Dato	Villaks	Oppdrett	Totalt	% oppdrettslaks
1	08.11	185	0	185	0
Total		185	0	185	0

Uttaksfiske

Det foreligger ikke prøver fra uttaksfiske i 2022.

Annet fiske

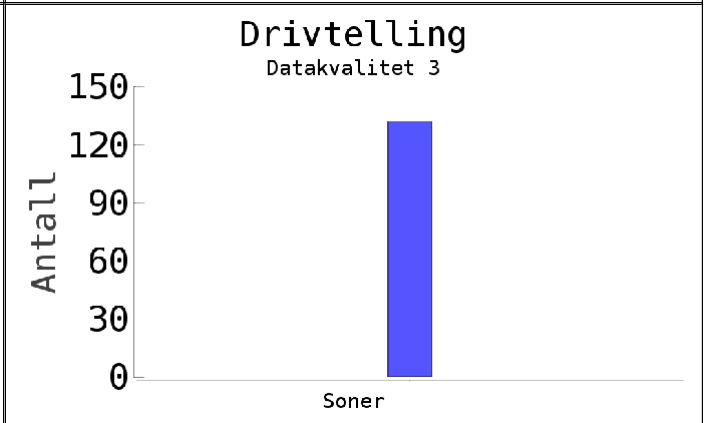
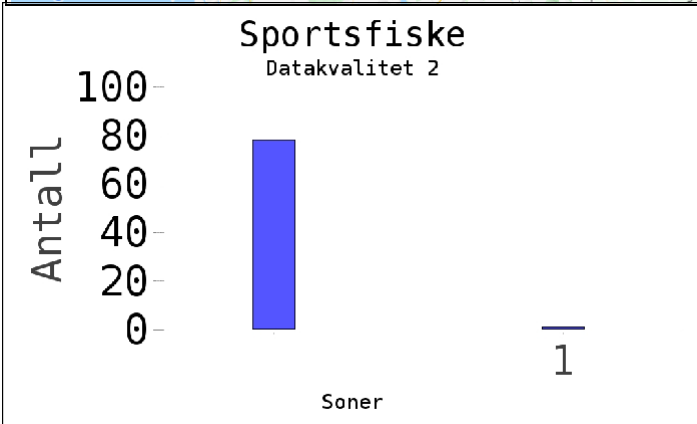
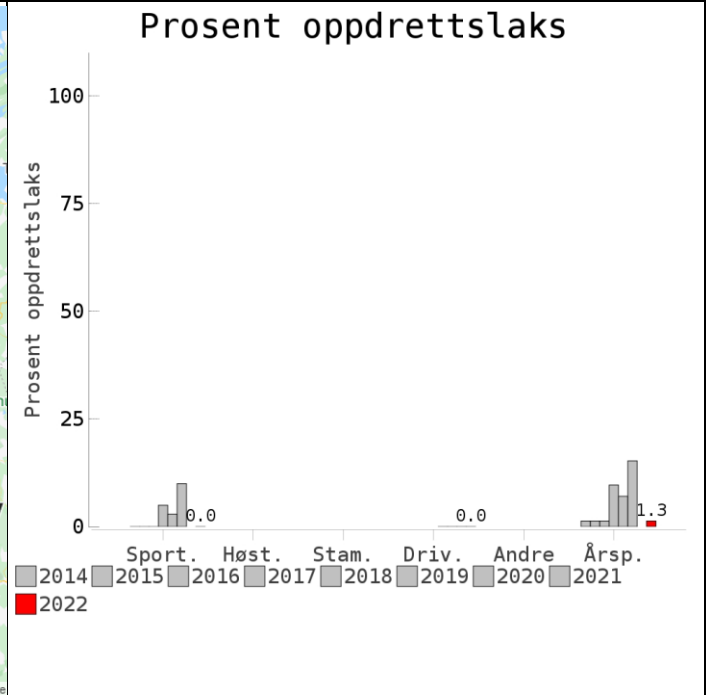
Det foreligger ikke prøver fra annet fiske i 2022.

Uttak og observasjon av rømt oppdrettslaks

Uttak/observasjon	Antall oppdrettslaks
Tatt ut i sportsfiske	0
Tatt ut i overvåkningsfiske	0
Tatt ut i uttaksfiske får drivtelling	0
Observerert i drivtelling	0
Minimum innsig til elv	0
Uttaksfiske etter drivtelling	0
Uttak utover observerte fisk i drivtelling	0
Minimum antall i gytebestand	0

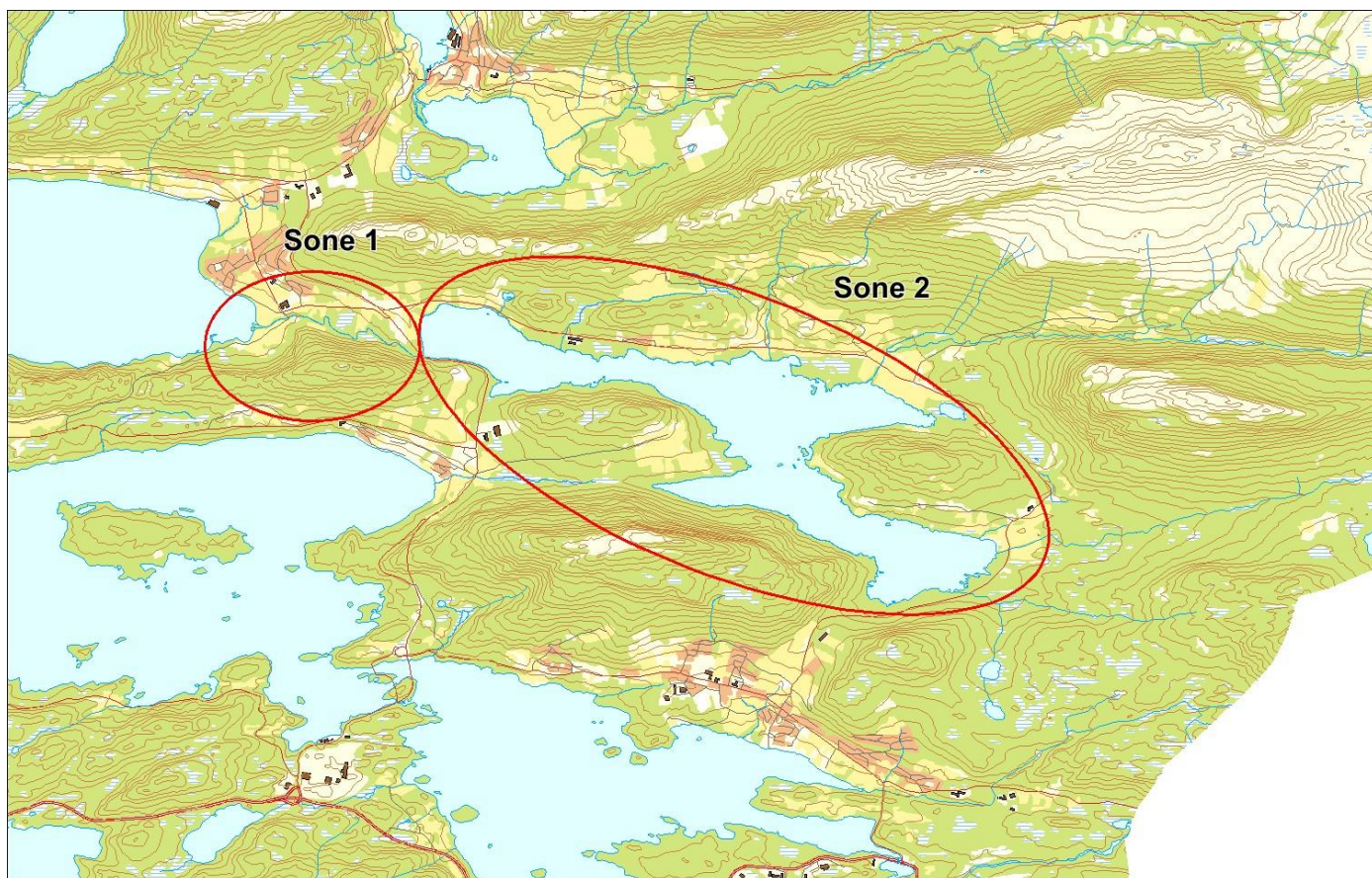
101.6Z Tennfjordelva

	Innslag/begrunnelse: 1, lavt	Middels antall prøver fra sportsfisket, 81 % av avlivet fangst, ikke gjenutsetting, god representativitet. Middels vannføring og dårlig sikt ved drivtelling gjør at resultat er noe usikkert. Hele anadrom strekning talt.
--	--	---



■ Oppdrett
 ■ Vill
 ■ Utsatt/oppdrett
 ■ Usikker
 ■ Utsatt
 ■ Vill/utsatt

Utløpskommune	Ålesund
Anadrome innsjøer	Ja
Anadrom strekning (km)	9.7
Reguleringer	
Kultivering	Nei
Fangst sportsfiske (antall) 2022	98
Gytebestandsmål (kg hunnfisk)	346



Sportsfiske

Vurdering av sportsfiske

Ansvarlig institusjon	NINA
Fisketid	01.7 - 15.8
Fangstbegrensning	2 laks per døgn, søndagsfredning, 4 dagers fiske
Fangst sportsfiske (antall) 2022	98
% avlivet	100
Redskap	
Datakvalitet	2, god
Begrunnelse	Middels antall prøver, 81 % av avlivet fangst, ikke gjenutsetting, god representativitet

Resultat

Antall laks av ulikt opphav (Vill, utsatt, oppdrett og ikke lesbar) og andel oppdrettslaks i de ulike sonene

Sone	Oppdrett	Utsatt	Utsatt/ oppdrett	Vill/utsatt	Ikke lesbar	Vill	Totalt	% oppdrett
1	0	0	0	0	0	1	1	0
Ukjent	0	0	0	0	0	78	78	0
Total	0	0	0	0	0	79	79	0

Høstfiske

Det ble ikke gjennomført høstfiske i 2022.

Stamfiske

Det ble ikke gjennomført stamfiske i 2022.

Drivtelling

Vurdering av drivtelling

Ansvarlig/utførende institusjon	Rådgivende Biologer AS
Undersøkt elvestrekning	Hele vassdraget
Datakvalitet	3, moderat
Begrunnelse	Middels vannføring og dårlig sikt gjør at resultat er noe usikkert

Resultat

Antall laks av ulikt opphav (Vill og oppdrett) og andel oppdrettslaks i de ulike sonene

Sone	Dato	Villaks	Oppdrett	Totalt	% oppdrettslaks
Ukjent	26.10	132	0	132	0
Total		132	0	132	0

Uttaksfiske

Det foreligger ikke prøver fra uttaksfiske i 2022.

Annet fiske

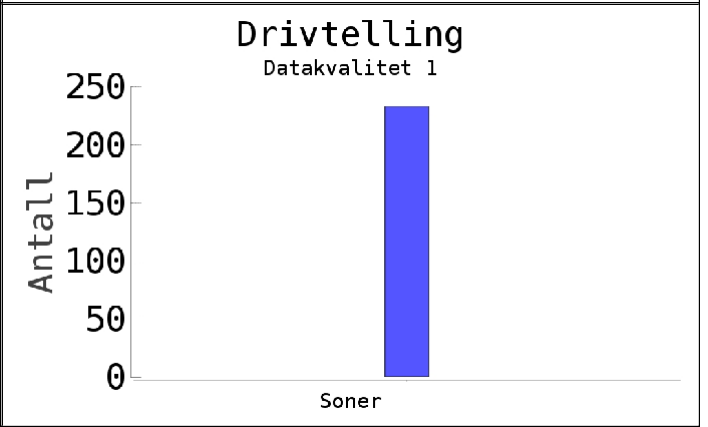
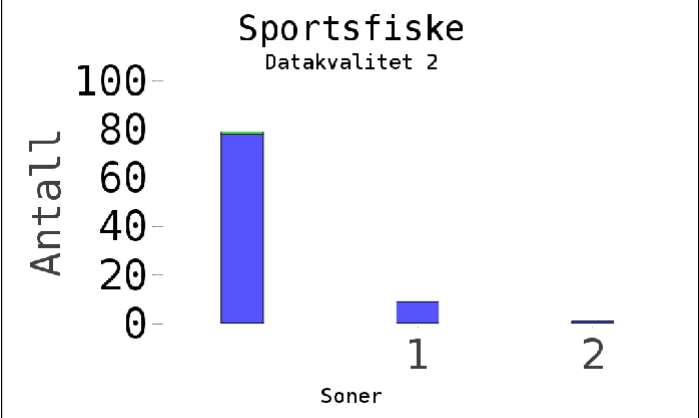
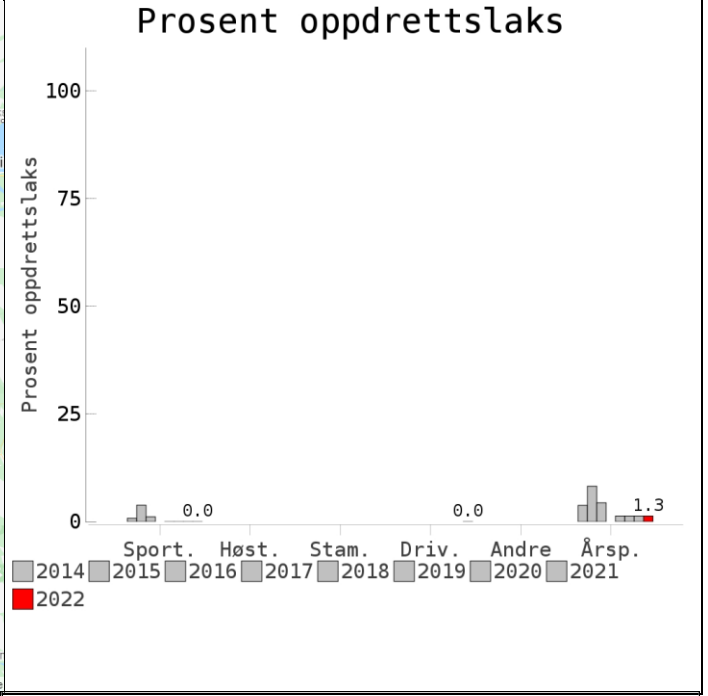
Det foreligger ikke prøver fra annet fiske i 2022.

Uttak og observasjon av rømt oppdrettslaks

Uttak/observasjon	Antall oppdrettslaks
Tatt ut i sportsfiske	0
Tatt ut i overvåkningsfiske	0
Tatt ut i uttaksfiske får drivtelling	0
Observert i drivtelling	0
Minimum innsig til elv	0
Uttaksfiske etter drivtelling	0
Uttak utover observert fisk i drivtelling	0
Minimum antall i gytebestand	0

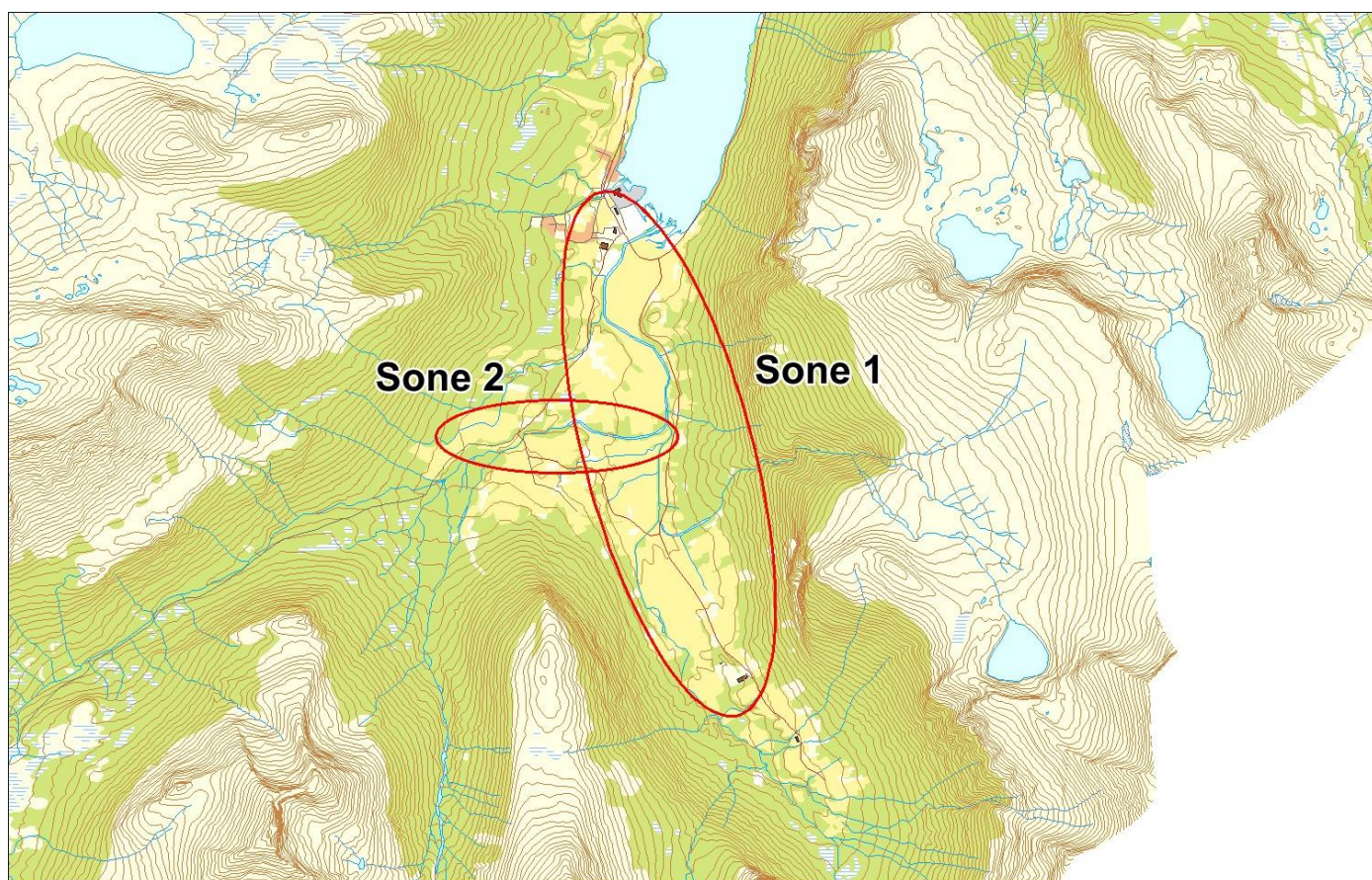
102.6Z Tressa

	Innslag/begrunnelse: 1, lavt	Middels antall prøver fra sportsfisket, 58 % av avlivet fangst, noe gjenutsetting , middels representativitet. God sikt og god dekningsgrad ved drivtelling. 95 % av anadrom strekning talt.
--	--	--



■ Oppdrett
 ■ Vill
 ■ Utsatt/oppdrett
 ■ Usikker
 ■ Utsatt
 ■ Vill/utsatt

Utløpskommune	Vestnes
Anadrome innsjøer	Nei
Anadrom strekning (km)	6.8
Reguleringer	
Kultivering	Nei
Fangst sportsfiske (antall) 2022	177
Gytebestandsmål (kg hunnfisk)	262



Sportsfiske

Vurdering av sportsfiske

Ansvarlig institusjon	NINA
Fisketid	01.6 - 31.8
Fangstbegrensning	Kvote 2 Laks og 1 Sjøørret pr døgn, 4 laks og 2 sjøørrett per uke og 8 laks og 4 sjøørrett totalt i sesongen. Kvote gjenutsatt fisk: Døgn: 2 laks en ørret, uke: 4 laks 2 ørret, sesong: 8 laks 6 ørret
Fangst sportsfiske (antall) 2022	177
% avlivet	86.4
Redskap	
Datakvalitet	2, god
Begrunnelse	Middels antall prøver, 58 % av avlivet fangst, noe gjenutsetting, middels representativitet

Resultat

Antall laks av ulikt opphav (Vill, utsatt, oppdrett og ikke lesbar) og andel oppdrettslaks i de ulike sonene

Sone	Oppdrett	Utsatt	Utsatt/ oppdrett	Vill/utsatt	Ikke lesbar	Vill	Totalt	% oppdrett
1	0	0	0	0	0	9	9	0
2	0	0	0	0	0	1	1	0
Ukjent	0	0	1	0	0	78	79	0
Total	0	0	1	0	0	88	89	0

Høstfiske

Det ble ikke gjennomført høstfiske i 2022.

Stamfiske

Det ble ikke gjennomført stamfiske i 2022.

Drivtelling

Vurdering av drivtelling

Ansvarlig/utførende institusjon	SNA
Undersøkt elvestrekning	95% av anadrom strekning
Datakvalitet	1, svært god
Begrunnelse	God sikt/god dekning

Resultat

Antall laks av ulikt opphav (Vill og oppdrett) og andel oppdrettslaks i de ulike sonene

Sone	Dato	Villaks	Oppdrett	Totalt	% oppdrettslaks
Ukjent	20.10	233	0	233	0
Total		233	0	233	0

Uttaksfiske

Det foreligger ikke prøver fra uttaksfiske i 2022.

Annet fiske

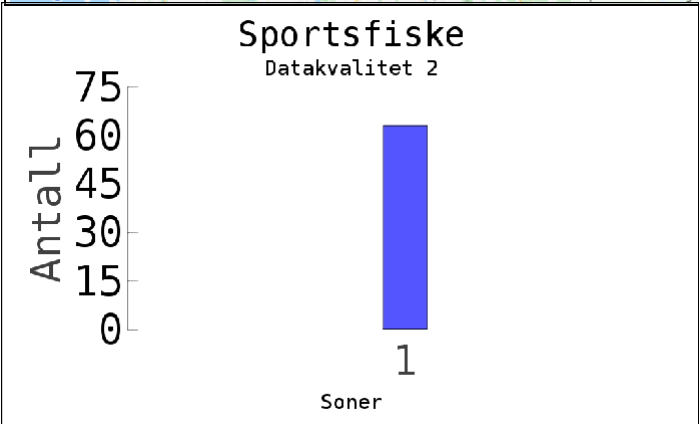
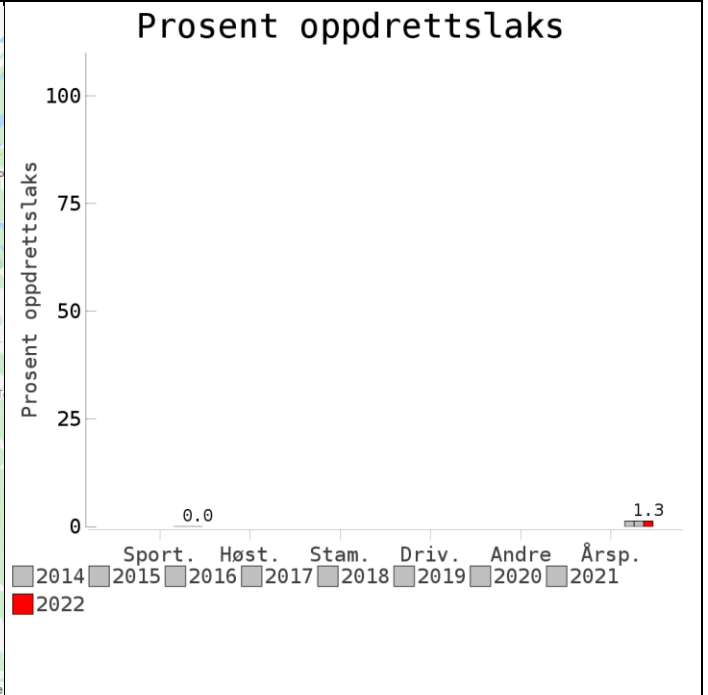
Det foreligger ikke prøver fra annet fiske i 2022.

Uttak og observasjon av rømt oppdrettslaks

Uttak/observasjon	Antall oppdrettslaks
Tatt ut i sportsfiske	0
Tatt ut i overvåkningsfiske	0
Tatt ut i uttaksfiske får drivtelling	0
Observerert i drivtelling	0
Minimum innsig til elv	0
Uttaksfiske etter drivtelling	0
Uttak utover observerert fisk i drivtelling	0
Minimum antall i gytebestand	0

103.1Z Måna

	Innslag/begrunnelse: 1, lavt	Middels antall prøver fra sportsfiske/prøvefiske, god representativitet.
--	---------------------------------	--



Høstfiske
(ingen data)

Stamfiske
(ingen data)

Drivtelling
(ingen data)

■ Oppdrett
 ■ Vill
 ■ Utsatt/oppdrett
 ■ Usikker
 ■ Utsatt
 ■ Vill/utsatt

Utløpskommune	Rauma
Anadrome innsjøer	Nei
Anadrom strekning (km)	8
Reguleringer	
Kultivering	
Fangst sportsfiske (antall) 2022	76
Gytebestandsmål (kg hunnfisk)	363

Sportsfiske

Vurdering av sportsfiske

Ansvarlig institusjon	Veterinærinstituttet
Fisketid	15.6 - 31.8
Fangstbegrensning	1 fisk per grunneier frem til 15.august. Fritt fiske siste 2 uker. Maks. 100 laks totalt
Fangst sportsfiske (antall) 2022	76
% avlivet	100
Redskap	Stang
Datakvalitet	2, god
Begrunnelse	Middels antall prøver, god representativitet

Resultat

Antall laks av ulikt opphav (Vill, utsatt, oppdrett og ikke lesbar) og andel oppdrettslaks i de ulike sonene

Sone	Oppdrett	Utsatt	Utsatt/ oppdrett	Vill/utsatt	Ikke lesbar	Vill	Totalt	% oppdrett
1	0	0	0	0	0	63	63	0
Total	0	0	0	0	0	63	63	0

Høstfiske

Det ble ikke gjennomført høstfiske i 2022.

Stamfiske

Det ble ikke gjennomført stamfiske i 2022.

Drivtelling

Det ble ikke gjennomført drivtelling i 2022.

Uttaksfiske

Det foreligger ikke prøver fra uttaksfiske i 2022.

Annet fiske

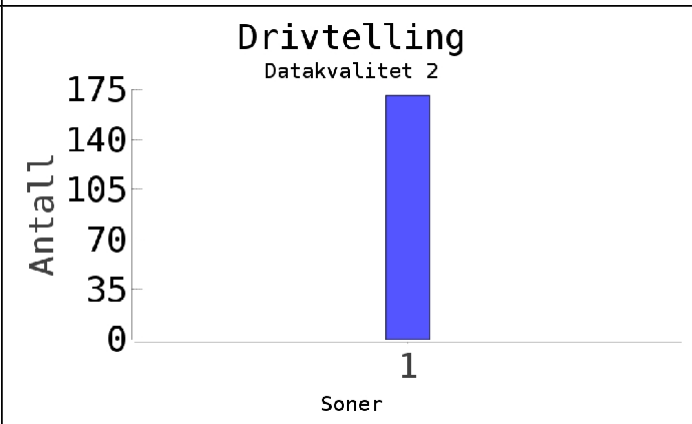
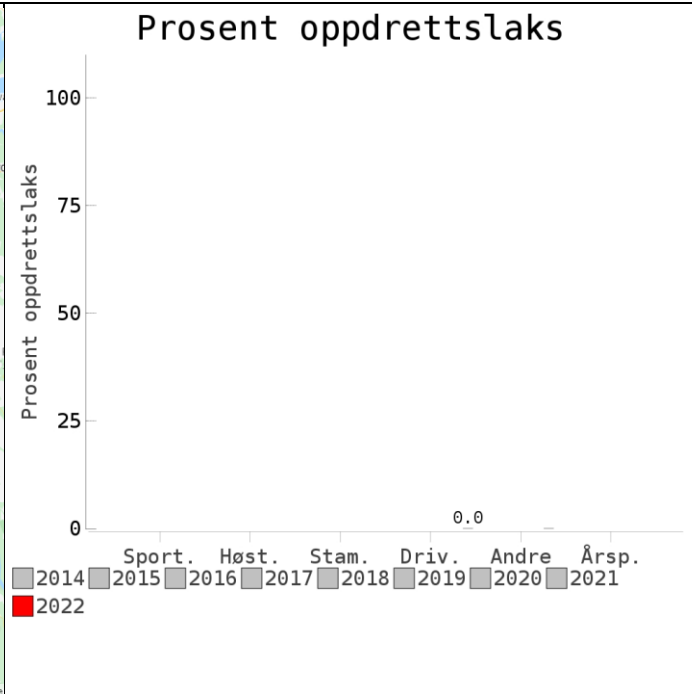
Det foreligger ikke prøver fra annet fiske i 2022.

Uttak og observasjon av rømt oppdrettslaks

Uttak/observasjon	Antall oppdrettslaks
Tatt ut i sportsfiske	0
Tatt ut i overvåkningsfiske	0
Tatt ut i uttaksfiske får drivtelling	0
Observerert i drivtelling	
Minimum innsig til elv	0
Uttaksfiske etter drivtelling	0
Uttak utover observerert fisk i drivtelling	0
Minimum antall i gytebestand	0

103.2Z Innfjordelva

	Innslag/begrunnelse: 1, lavt	Færre enn 20 prøver fra sportsfisket, ukjent representativitet. Svært god sikt, god vannføring og god dekningsgrad ved drivtelling. Telling fra Vårsæterbrua til bru rett nedom Teppa.
--	---------------------------------	--



■ Oppdrett
 ■ Vill
 ■ Utsatt/oppdrett
 ■ Usikker
 ■ Utsatt
 ■ Vill/utsatt

Utløpskommune	Rauma
Anadrome innsjøer	Nei
Anadrom strekning (km)	5.6
Reguleringer	
Kultivering	
Fangst sportsfiske (antall) 2022	0
Gytebestandsmål (kg hunnfisk)	275

Sportsfiske

Vurdering av sportsfiske

Ansvarlig institusjon	Veterinærinstituttet
Fisketid	01.8 - 23.9
Fangstbegrensning	Stengt sportsfiske, men noe prøvefiske i slutten av sportsfiskesesong
Fangst sportsfiske (antall) 2022	0
% avlivet	100
Redskap	Stang
Datakvalitet	4, dårlig
Begrunnelse	Færre enn 20 prøver, ukjent representativitet

Resultat

Antall laks av ulikt opphav (Vill, utsatt, oppdrett og ikke lesbar) og andel oppdrettlaks i de ulike sonene

Sone	Oppdrett	Utsatt	Utsatt/ oppdrett	Vill/utsatt	Ikke lesbar	Vill	Totalt	% oppdrett
1	0	0	0	0	0	9	9	0
Total	0	0	0	0	0	9	9	0

Høstfiske

Det ble ikke gjennomført høstfiske i 2022.

Stamfiske

Det ble ikke gjennomført stamfiske i 2022.

Drivtelling

Vurdering av drivtelling

Ansvarlig/utførende institusjon	Veterinærinstituttet
Undersøkt elvestrekning	Fra Vårsæterbrua til bru rett nedom Teppa
Datakvalitet	2, god
Begrunnelse	Svært god sikt, god vannføring og god dekningsgrad

Resultat

Antall laks av ulikt opphav (Vill og oppdrett) og andel oppdrettslaks i de ulike sonene

Sone	Dato	Villaks	Oppdrett	Totalt	% oppdrettslaks
1	10.10	171	0	171	0
Total		171	0	171	0

Uttaksfiske

Det foreligger ikke prøver fra uttaksfiske i 2022.

Annet fiske

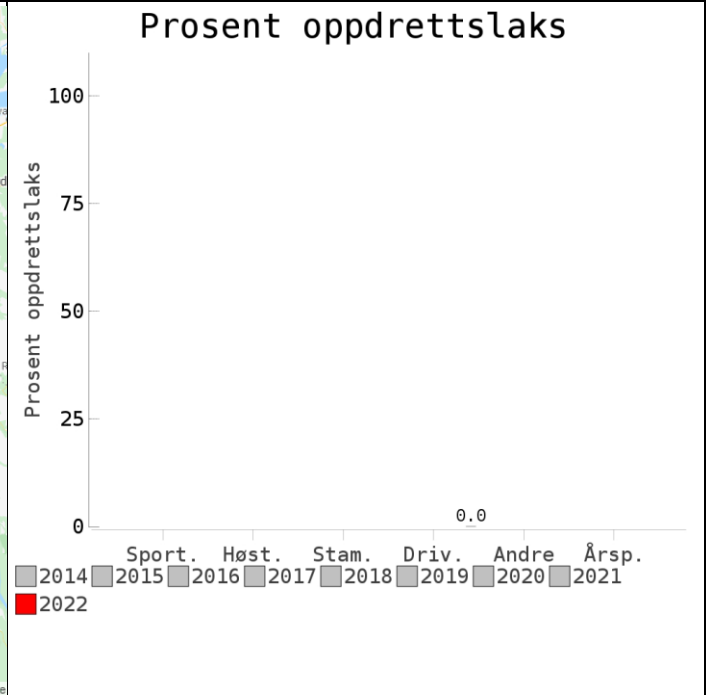
Det foreligger ikke prøver fra annet fiske i 2022.

Uttak og observasjon av rømt oppdrettslaks

Uttak/observasjon	Antall oppdrettslaks
Tatt ut i sportsfiske	0
Tatt ut i overvåkningsfiske	0
Tatt ut i uttaksfiske får drivtelling	0
Observervert i drivtelling	0
Minimum innsig til elv	0
Uttaksfiske etter drivtelling	0
Uttak utover observervert fisk i drivtelling	0
Minimum antall i gytebestand	0

103.4Z Isa

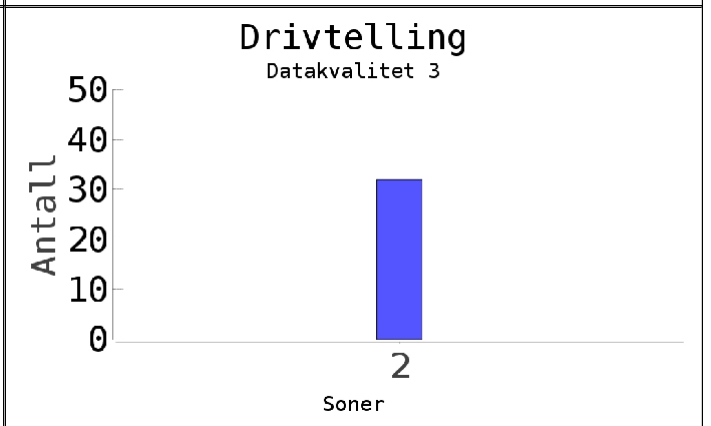
	Innslag/begrunnelse: 1, lavt	Svært god sikt og god vannføring ved drivtelling, men kun utvalgte strekninger dekket.
--	--	--



**Sportsfiske
(ingen data)**

**Høstfiske
(ingen data)**

**Stamfiske
(ingen data)**



■ Oppdrett
 ■ Vill
 ■ Utsatt/oppdrett
 ■ Usikker
 ■ Utsatt
 ■ Vill/utsatt

Utløpskommune	Rauma
Anadrome innsjøer	Nei
Anadrom strekning (km)	21.9
Reguleringer	
Kultivering	
Fangst sportsfiske (antall) 2022	83
Gytebestandsmål (kg hunnfisk)	566

Sportsfiske

Det foreligger ikke prøver fra sportsfisket i 2022.

Høstfiske

Det ble ikke gjennomført høstfiske i 2022.

Stamfiske

Det ble ikke gjennomført stamfiske i 2022.

Drivtelling

Vurdering av drivtelling

Ansvarlig/utførende institusjon	Veterinærinstituttet
Undersøkt elvestrekning	Fra Morstølbakken til Sagneset
Datakvalitet	3, moderat
Begrunnelse	Svært god sikt og god vannføring, men kun utvalgte strekninger dekket

Resultat

Antall laks av ulikt opphav (Vill og oppdrett) og andel oppdrettslaks i de ulike sonene

Sone	Dato	Villaks	Oppdrett	Totalt	% oppdrettslaks
2	11.10	32	0	32	0
Total		32	0	32	0

Uttaksfiske

Det foreligger ikke prøver fra uttaksfiske i 2022.

Annet fiske

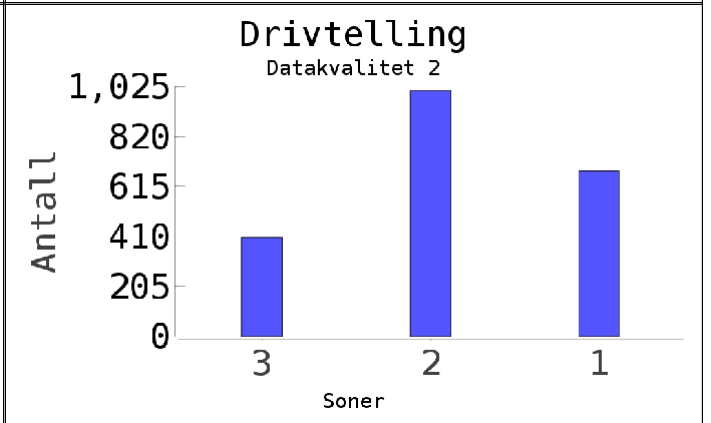
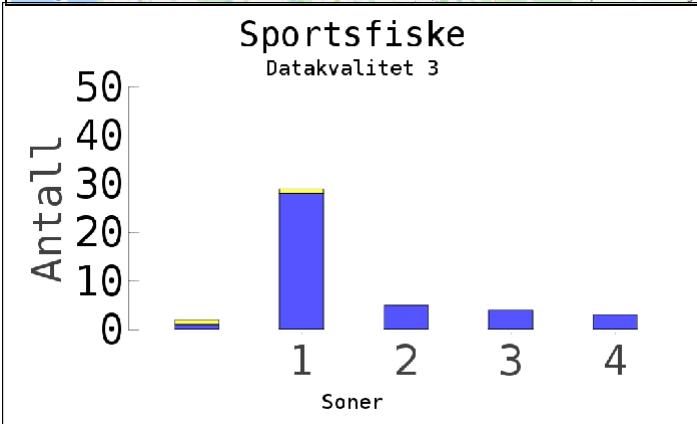
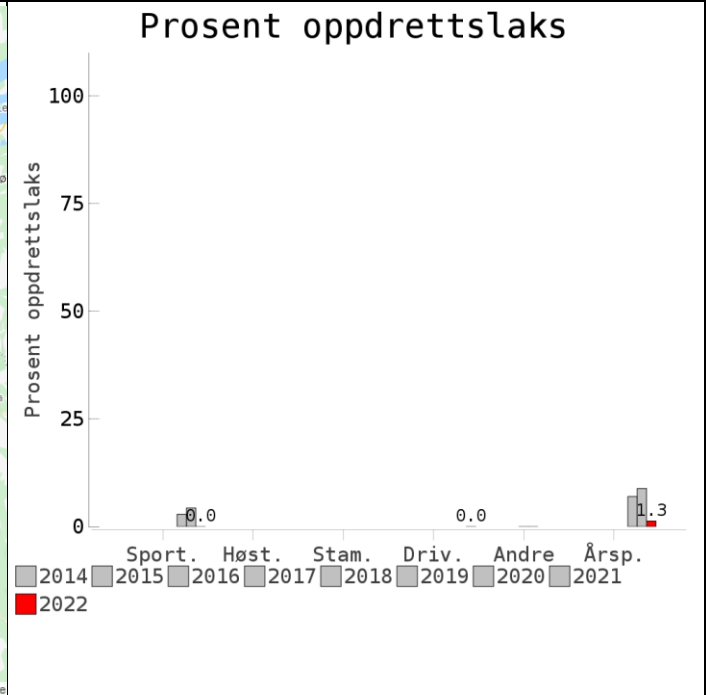
Det foreligger ikke prøver fra annet fiske i 2022.

Uttak og observasjon av rømt oppdrettslaks

Uttak/observasjon	Antall oppdrettslaks
Tatt ut i sportsfiske	0
Tatt ut i overvåkningsfiske	0
Tatt ut i uttaksfiske får drivtelling	0
Observerert i drivtelling	0
Minimum innsig til elv	0
Uttaksfiske etter drivtelling	0
Uttak utover observerert fisk i drivtelling	0
Minimum antall i gytebestand	0

103.Z Raumavassdraget

	Innslag/begrunnelse: 1, lavt	Få prøver fra sportsfisket, ukjent representativitet. Svært god sikt ved drivtelling, god vannføring og god dekningsgrad.
--	---------------------------------	---



■ Oppdrett
 ■ Vill
 ■ Utsatt/oppdrett
 ■ Usikker
 ■ Utsatt
 ■ Vill/utsatt

Utløpskommune	Rauma
Anadrome innsjøer	Nei
Anadrom strekning (km)	57.7
Reguleringer	
Kultivering	
Fangst sportsfiske (antall) 2022	837
Gytebestandsmål (kg hunnfisk)	5216

Sportsfiske

Vurdering av sportsfiske

Ansvarlig institusjon	Veterinærinstituttet
Fisketid	01.6 - 31.8
Fangstbegrensning	Fiskeren kan, om ønskelig, beholde laks nr.1 Fiskeren må gjenutsette laks nr 2, 3 og 4. Laks nr. 5 kan om ønskelig, beholdes. Laks nr. 6, 7, 8, 9 og 10 må gjenutsettes. Laks nr. 11 kan om ønskelig, beholdes. Laks nr 12, 13, 14, 15, 16 og 17 må gjenutsettes. Laks nr. 18 kan, om ønskelig beholdes. Laks nr. 19, 20, 21, 22, 23, 24, og 25 må gjenutsettes. Fiskeren kan om ønskelig beholde laks nr. 26, osv, osv. Det er ikke noe tak på antall laks som kan fanges/gjenutsettes. I juni måned er det kun tillatt og avlive rømt oppdrettslaks og laks med annet opphav enn Rauma
Fangst sportsfiske (antall) 2022	837
% avlivet	15.9
Redskap	Stang
Datakvalitet	3, moderat
Begrunnelse	Få antall prøver, ukjent representativitet

Resultat

Antall laks av ulikt opphav (Vill, utsatt, oppdrett og ikke lesbar) og andel oppdrettslaks i de ulike sonene

Sone	Oppdrett	Utsatt	Utsatt/ oppdrett	Vill/utsatt	Ikke lesbar	Vill	Totalt	% oppdrett
1	0	0	0	0	1	28	29	0
2	0	0	0	0	0	5	5	0
3	0	0	0	0	0	4	4	0
4	0	0	0	0	0	3	3	0
Ukjent	0	0	0	0	1	1	2	0
Total	0	0	0	0	2	41	43	0

Høstfiske

Det ble ikke gjennomført høstfiske i 2022.

Stamfiske

Det ble ikke gjennomført stamfiske i 2022.

Drivtelling

Vurdering av drivtelling

Ansvarlig/utførende institusjon	Veterinærinstituttet
Undersøkt elvestrekning	Stokkehølen til Skiri , Hjellhølen til Nymark, Arnehølen til Sogge bru (båt i de værste strykene)
Datakvalitet	2, god
Begrunnelse	Svært god sikt, god vannføring og god dekningsgrad

Resultat

Antall laks av ulikt opphav (Vill og oppdrett) og andel oppdrettslaks i de ulike sonene

Sone	Dato	Villaks	Oppdrett	Totalt	% oppdrettslaks
3	04.10	405	0	405	0
2	04.10	1008	0	1008	0
1	03.10	678	0	678	0
Total		2091	0	2091	0

Uttaksfiske

Det foreligger ikke prøver fra uttaksfiske i 2022.

Annet fiske

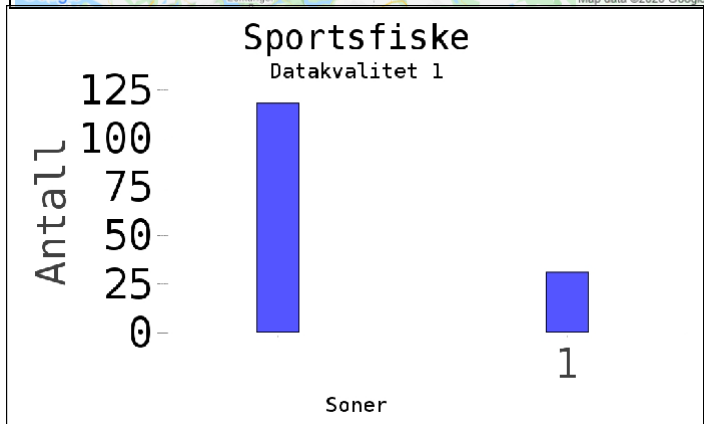
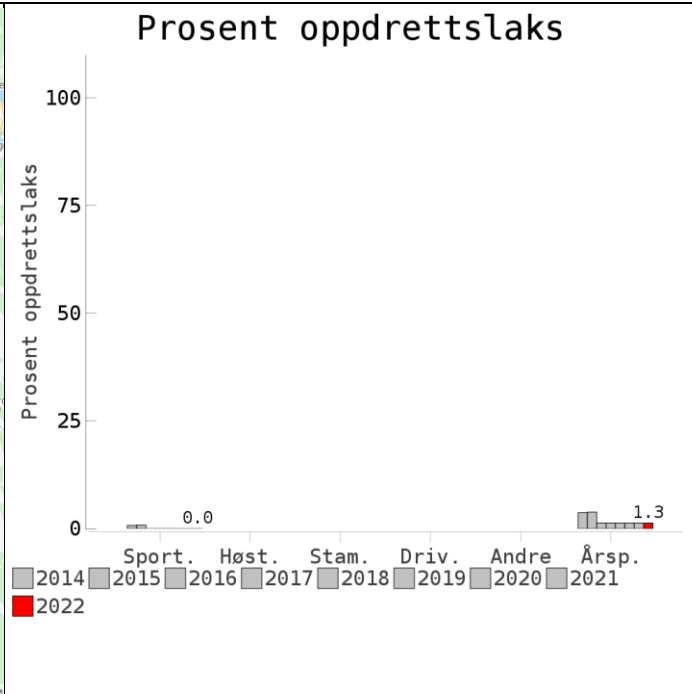
Det foreligger ikke prøver fra annet fiske i 2022.

Uttak og observasjon av rømt oppdrettslaks

Uttak/observasjon	Antall oppdrettslaks
Tatt ut i sportsfiske	0
Tatt ut i overvåkningsfiske	0
Tatt ut i uttaksfiske får drivtelling	0
Observert i drivtelling	0
Minimum innsig til elv	0
Uttaksfiske etter drivtelling	0
Uttak utover observert fisk i drivtelling	0
Minimum antall i gytebestand	0

104.2Z Visa

	Innslag/begrunnelse: 1, lavt	Høyt antall prøver fra sportsfisket, 80 % av avlivet fangst, lite gjenutsetting, god representativitet.
--	---------------------------------	---



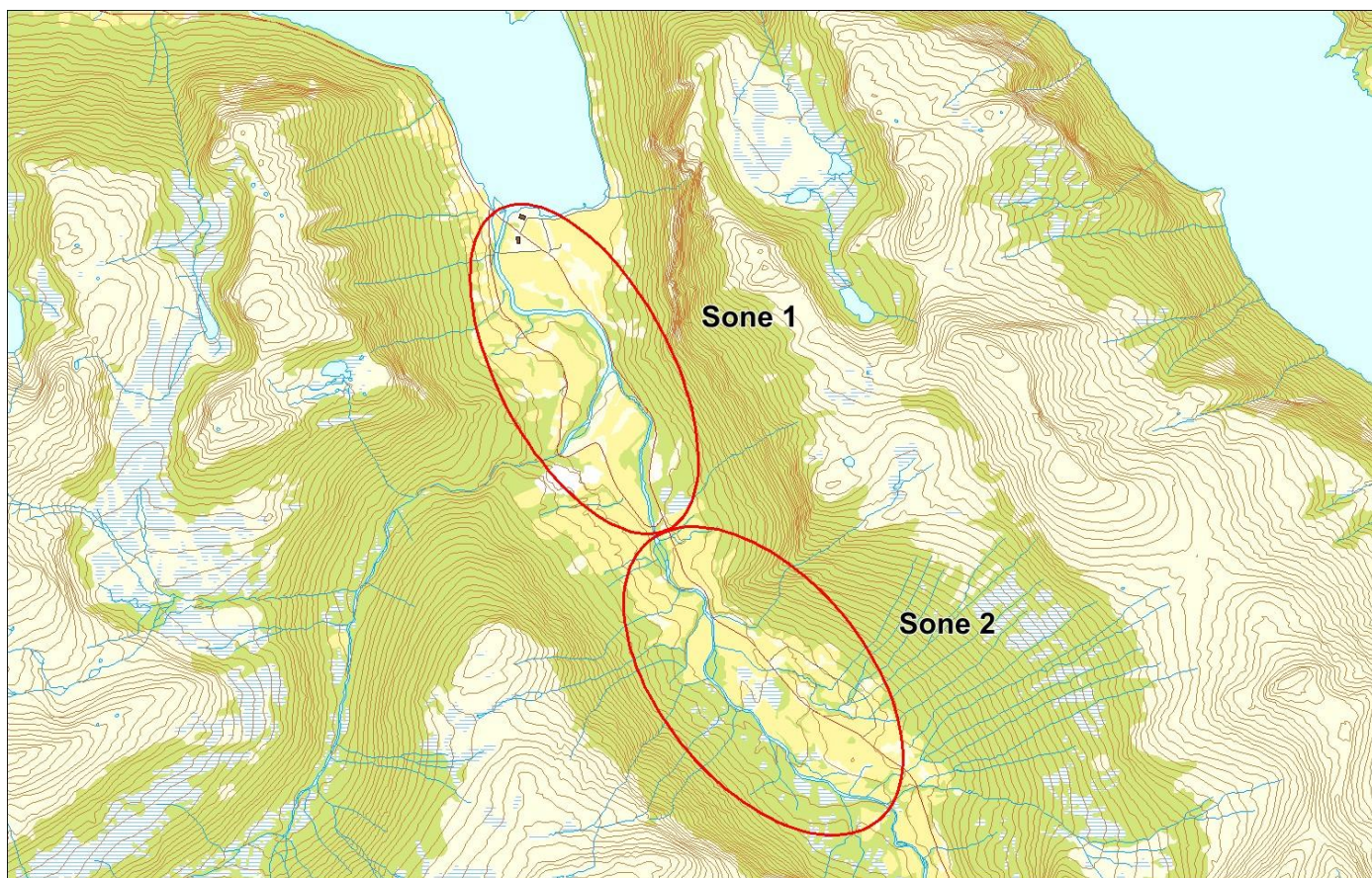
Høstfiske
(ingen data)

Stamfiske
(ingen data)

Drivtelling
(ingen data)

■ Oppdrett
 ■ Vill
 ■ Utsatt/oppdrett
 ■ Usikker
 ■ Utsatt
 ■ Vill/utsatt

Utløpskommune	Molde
Anadrome innsjøer	Nei
Anadrom strekning (km)	6.5
Reguleringer	
Kultivering	Nei
Fangst sportsfiske (antall) 2022	190
Gytebestandsmål (kg hunnfisk)	185



Sportsfiske

Vurdering av sportsfiske

Ansvarlig institusjon	NINA
Fisketid	01.6 - 15.8
Fangstbegrensning	Døgnavote 1 fisk (laks/sjøørret), max 3 pr. uke. Sesongkvote per fisker 8 laks
Fangst sportsfiske (antall) 2022	190
% avlivet	98.4
Redskap	
Datakvalitet	1, svært god
Begrunnelse	Høyt antall prøver, 80 % av avlivet fangst, lite gjenutsetting, god representativitet

Resultat

Antall laks av ulikt opphav (Vill, utsatt, oppdrett og ikke lesbar) og andel oppdrettslaks i de ulike sonene

Sone	Oppdrett	Utsatt	Utsatt/ oppdrett	Vill/utsatt	Ikke lesbar	Vill	Totalt	% oppdrett
1	0	0	0	0	0	31	31	0
Ukjent	0	0	0	0	0	118	118	0
Total	0	0	0	0	0	149	149	0

Høstfiske

Det ble ikke gjennomført høstfiske i 2022.

Stamfiske

Det ble ikke gjennomført stamfiske i 2022.

Drivtelling

Det ble ikke gjennomført drivtelling i 2022.

Uttaksfiske

Det foreligger ikke prøver fra uttaksfiske i 2022.

Annet fiske

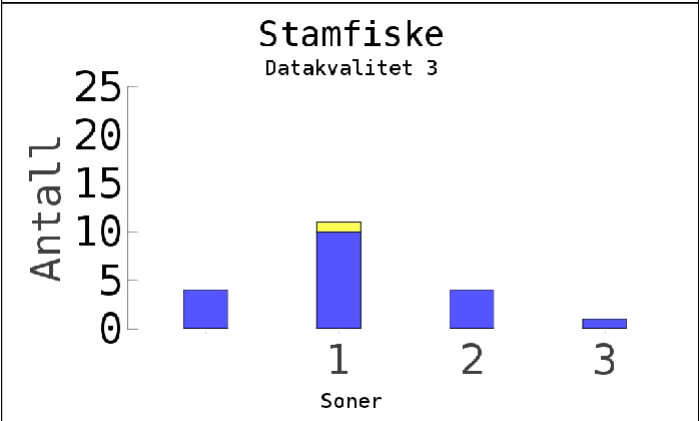
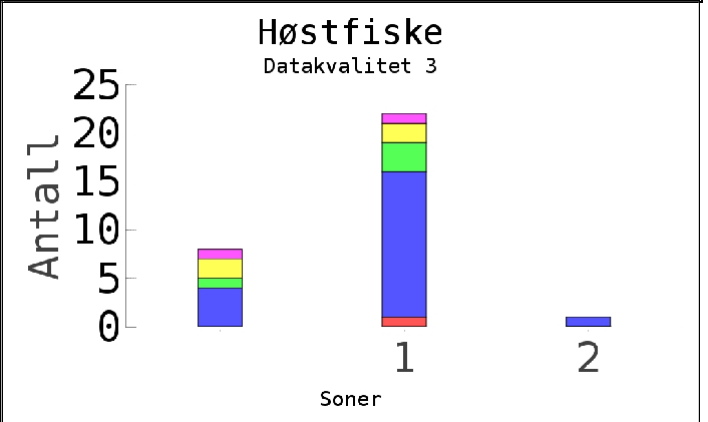
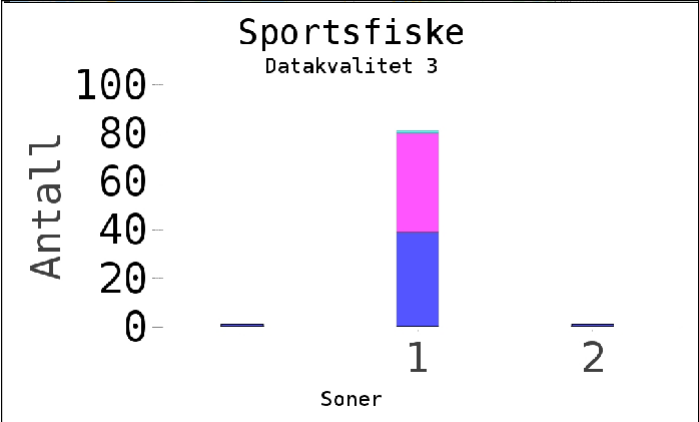
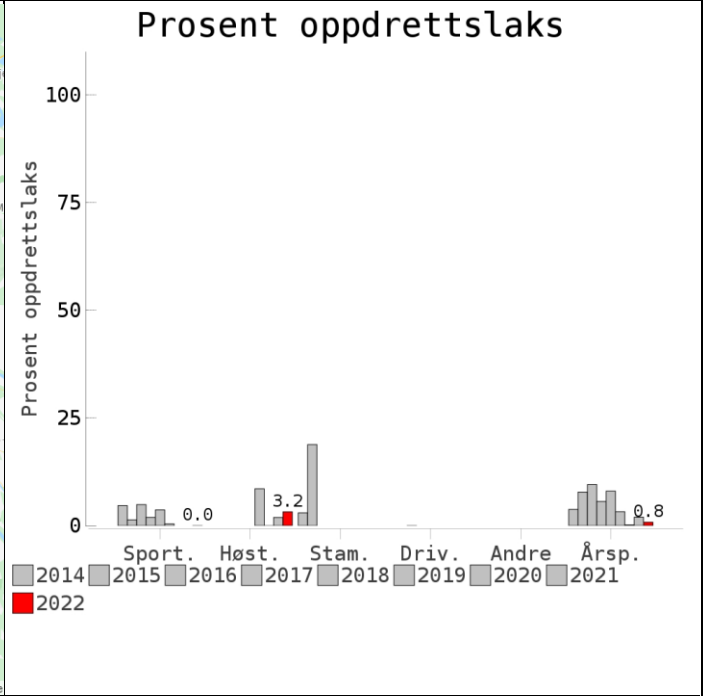
Det foreligger ikke prøver fra annet fiske i 2022.

Uttak og observasjon av rømt oppdrettslaks

Uttak/observasjon	Antall oppdrettslaks
Tatt ut i sportsfiske	0
Tatt ut i overvåkningsfiske	0
Tatt ut i uttaksfiske får drivtelling	0
Observerert i drivtelling	
Minimum innsig til elv	0
Uttaksfiske etter drivtelling	0
Uttak utover observerert fisk i drivtelling	0
Minimum antall i gytebestand	0

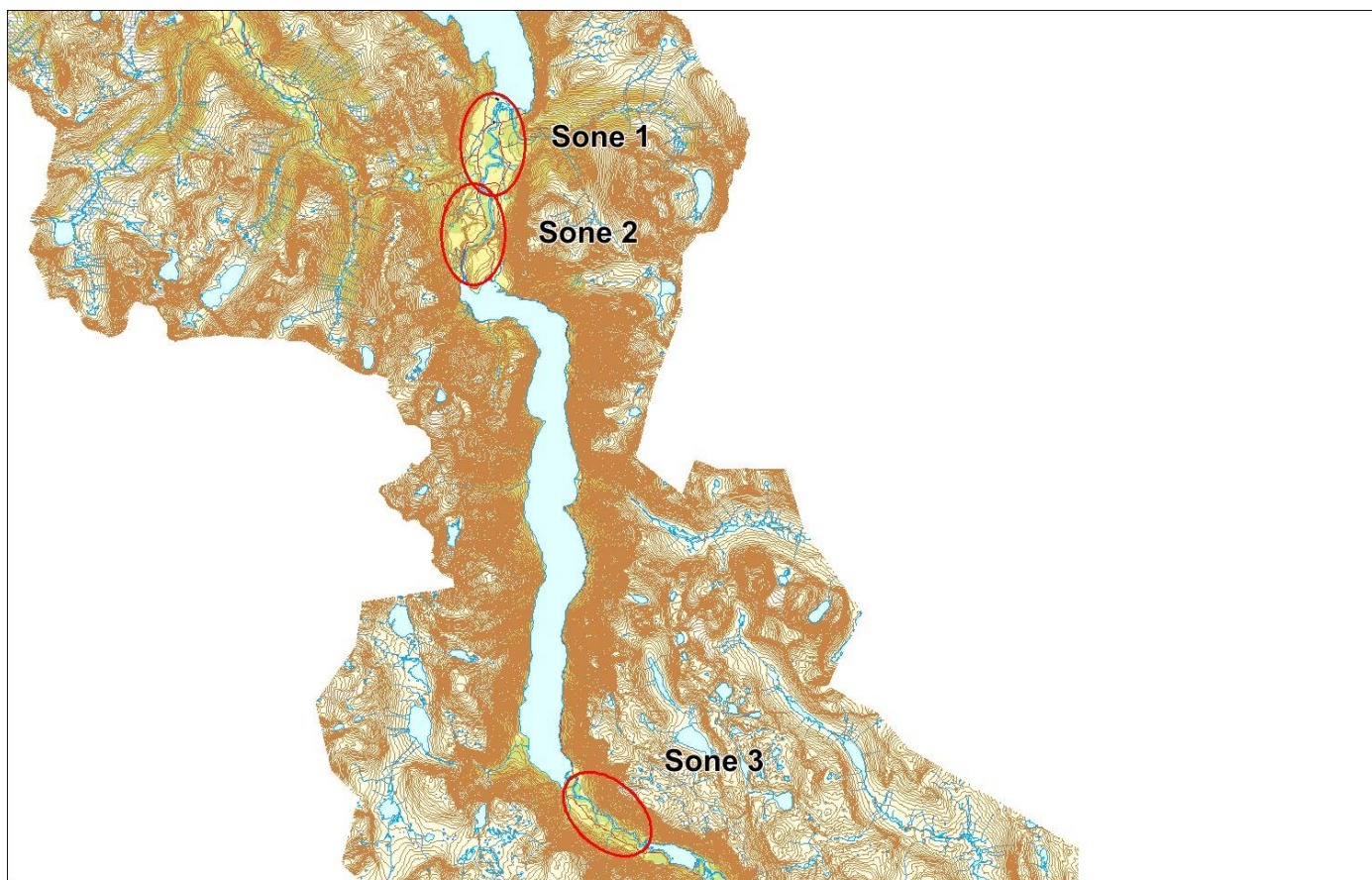
104.Z Eira (hele vassdraget)

	Innslag/begrunnelse: 1, lavt	Middels antall prøver fra sportsfisket, 37 % av avlivet fangst, mye gjenutsetting, ukjent representativitet. Høstfiske med bra fiskeinnsats og antall prøver fra nedre del av elva, men svært få prøver fra øvre deler av elva (sone 2 og 3). Få prøver fra stamfisket, ukjent representativitet.
--	--	---



■ Oppdrett
 ■ Vill
 ■ Utsatt/oppdrett
 ■ Usikker
 ■ Utsatt
 ■ Vill/utsatt

Utløpskommune	Molde
Anadrome innsjøer	Ja
Anadrom strekning (km)	
Reguleringer	Ja
Kultivering	Ja
Fangst sportsfiske (antall) 2022	475
Gytebestandsmål (kg hunnfisk)	761



Sportsfiske

Vurdering av sportsfiske

Ansvarlig institusjon	NINA
Fisketid	01.6 - 31.8
Fangstbegrensning	Døgnavkvote er 2 stk. laks og 1 stk. ørret, laks uten fettfinne skal gjenutsettes
Fangst sportsfiske (antall) 2022	475
% avlivet	46.1
Redskap	
Datakvalitet	3, moderat
Begrunnelse	Middels antall prøver, 37 % av avlivet fangst, mye gjenutsetting, ukjent representativitet

Resultat

Antall laks av ulikt opphav (Vill, utsatt, oppdrett og ikke lesbar) og andel oppdrettslaks i de ulike sonene

Sone	Oppdrett	Utsatt	Utsatt/ oppdrett	Vill/utsatt	Ikke lesbar	Vill	Totalt	% oppdrett
1	0	41	0	1	0	39	81	0
2	0	0	0	0	0	1	1	0
Ukjent	0	0	0	0	0	1	1	0
Total	0	41	0	1	0	41	83	0

Høstfiske

Vurdering av høstfiske

Ansvarlig institusjon	NINA
Fisketid	15.9 - 24.10
Samarbeidspartner	Eira elveeigarlag
Redskap	Stang og håndsnøre
Datakvalitet	3, moderat
Begrunnelse	Bra fiskeinnsats og antall prøver fra nedre del av elva, men svært få prøver fra øvre deler av elva (sone 2 og 3).

Resultat

Antall laks av ulikt opphav (Vill, utsatt, oppdrett og ikke lesbar) og andel oppdrettslaks i de ulike sonene

Sone	Oppdrett	Utsatt	Utsatt/ oppdrett	Vill/utsatt	Ikke lesbar	Vill	Totalt	% oppdrett
1	1	1	3	0	2	15	22	4.5
2	0	0	0	0	0	1	1	0
Ukjent	0	1	1	0	2	4	8	0
Total	1	2	4	0	4	20	31	3.2

Stamfiske

Vurdering av stamfiske

Ansvarlig institusjon	Veterinærinstituttet
Fisketid	07.10 - 26.10
Samarbeidspartner	Statkraft
Sortert materiale	Ja, delvis sortert
Redskap	Stang og not
Datakvalitet	3, moderat
Begrunnelse	Få antall prøver, ukjent representativitet

Resultat

Antall laks av ulikt opphav (Vill, utsatt, oppdrett og ikke lesbar) og andel oppdrettslaks i de ulike sonene

Sone	Oppdrett	Utsatt	Utsatt/ oppdrett	Vill/utsatt	Ikke lesbar	Vill	Totalt	% oppdrett
1	0	0	0	0	1	10	11	0
2	0	0	0	0	0	4	4	0
3	0	0	0	0	0	1	1	0
Ukjent	0	0	0	0	0	4	4	0
Total	0	0	0	0	1	19	20	0

Drivtelling

Vurdering av drivtelling

Ansvarlig/utførende institusjon	
Undersøkt elvestrekning	
Datakvalitet	
Begrunnelse	

Resultat

Antall laks av ulikt opphav (Vill og oppdrett) og andel oppdrettslaks i de ulike sonene

Sone	Dato	Villaks	Oppdrett	Totalt	% oppdrettslaks
Ukjent		0	0		0
Total		0	0		

Uttaksfiske

Det foreligger ikke prøver fra uttaksfiske i 2022.

Annet fiske

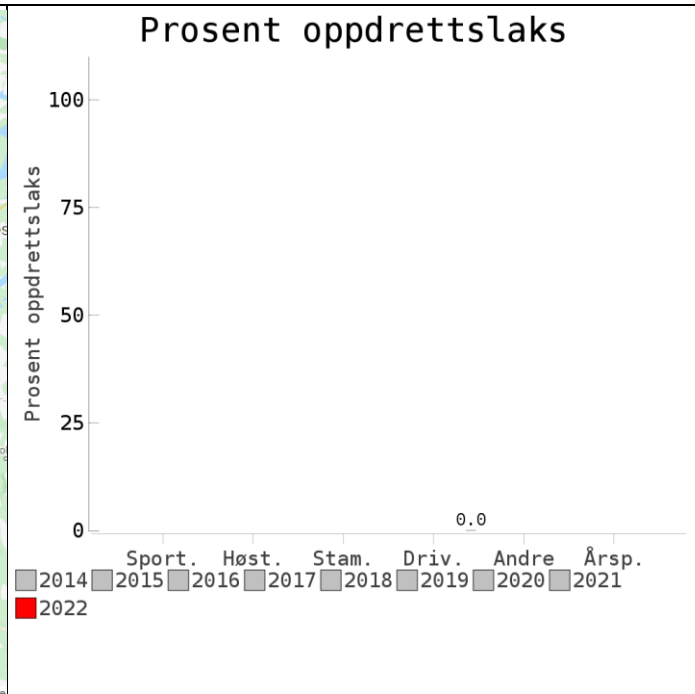
Det foreligger ikke prøver fra annet fiske i 2022.

Uttak og observasjon av rømt oppdrettslaks

Uttak/observasjon	Antall oppdrettslaks
Tatt ut i sportsfiske	0
Tatt ut i overvåkningsfiske	1
Tatt ut i uttaksfiske får drivtelling	0
Observert i drivtelling	
Minimum innsig til elv	1
Uttaksfiske etter drivtelling	0
Uttak utover observert fisk i drivtelling	0
Minimum antall i gytebestand	0

105.4Z Oppdølselva

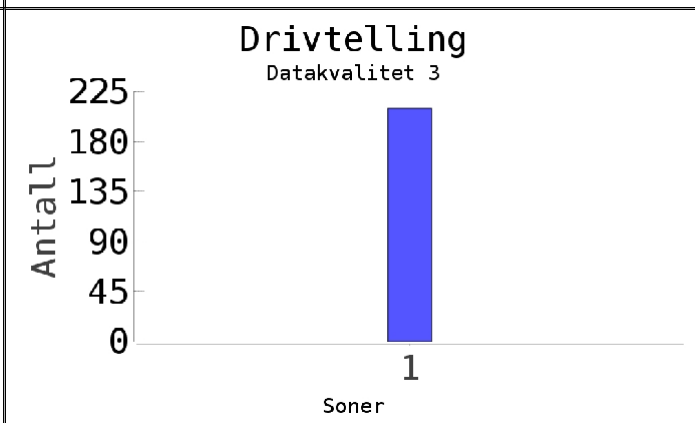
	Innslag/begrunnelse: 1, lavt	Gode forhold de fleste steder ved drivtelling, men vanskelig å skille villaks fra oppdrettslaks på grunn av begrenset sikt og stor fisketetthet i enkelte høler. Tellingene utført i samarbeid med NINA.
--	--	---



Sportsfiske
(ingen data)

Høstfiske
(ingen data)

Stamfiske
(ingen data)



■ Oppdrett
 ■ Vill
 ■ Utsatt/oppdrett
 ■ Usikker
 ■ Utsatt
 ■ Vill/utsatt

Utløpskommune	Molde
Anadrome innsjøer	Nei
Anadrom strekning (km)	
Reguleringer	
Kultivering	
Fangst sportsfiske (antall) 2022	28
Gytebestandsmål (kg hunnfisk)	252

Sportsfiske

Det foreligger ikke prøver fra sportsfisket i 2022.

Høstfiske

Det ble ikke gjennomført høstfiske i 2022.

Stamfiske

Det ble ikke gjennomført stamfiske i 2022.

Drivtelling

Vurdering av drivtelling

Ansvarlig/utførende institusjon	NORCE LFI
Undersøkt elvestrekning	Nedre 12 km, som i praksis er hele strekningen hvor det forventes å være laks
Datakvalitet	3, moderat
Begrunnelse	Gode forhold de fleste steder, men vanskelig å skille villaks fra oppdrettslaks på grunn av begrenset sikt og stor fisketetthet i enkelte høler. Tellingene utført i samarbeid med NINA.

Resultat

Antall laks av ulikt opphav (Vill og oppdrett) og andel oppdrettslaks i de ulike sonene

Sone	Dato	Villaks	Oppdrett	Totalt	% oppdrettslaks
1	01.10	210	0	210	0
Total		210	0	210	0

Uttaksfiske

Det foreligger ikke prøver fra uttaksfiske i 2022.

Annet fiske

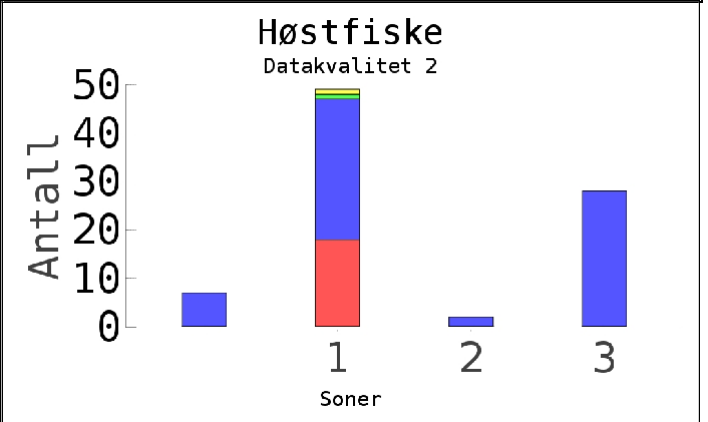
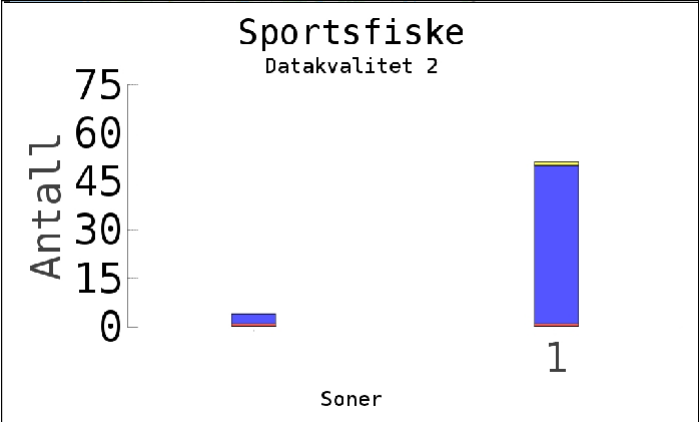
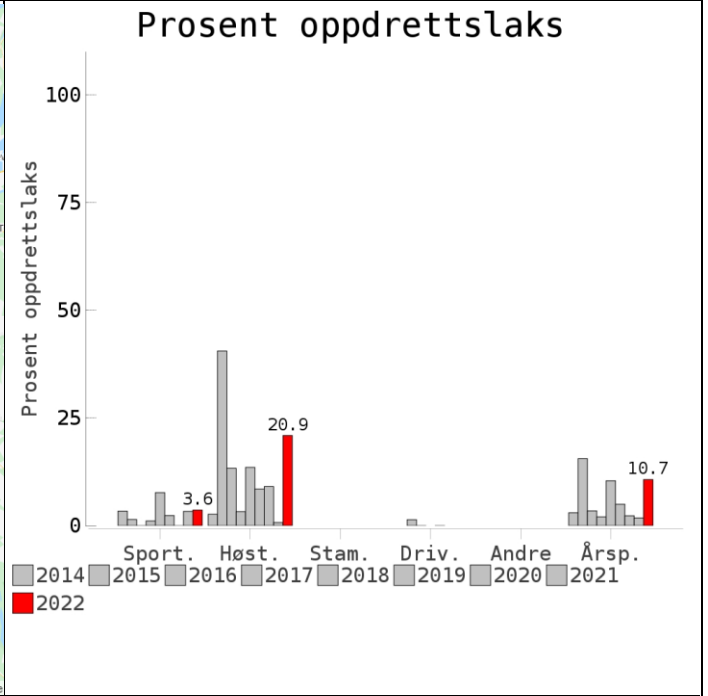
Det foreligger ikke prøver fra annet fiske i 2022.

Uttak og observasjon av rømt oppdrettslaks

Uttak/observasjon	Antall oppdrettslaks
Tatt ut i sportsfiske	0
Tatt ut i overvåkningsfiske	0
Tatt ut i uttaksfiske får drivtelling	0
Observervert i drivtelling	0
Minimum innsig til elv	0
Uttaksfiske etter drivtelling	0
Uttak utover observervert fisk i drivtelling	0
Minimum antall i gytebestand	0

105.Z Oselva (Molde)

	Innslag/begrunnelse: 3, høyt	Middels antall prøver fra sportsfisket, 9 % av avlivet fangst, ingen gjenutsetting, middels representativitet. Høyt antall prøver fra høstfisket, og det ble fisket i alle sonene av vassdraget over en lengre periode. Innslaget er vurdert som høyt, men 17 av 18 oppdrettslaks ble fanget i elveosen.
--	--	--

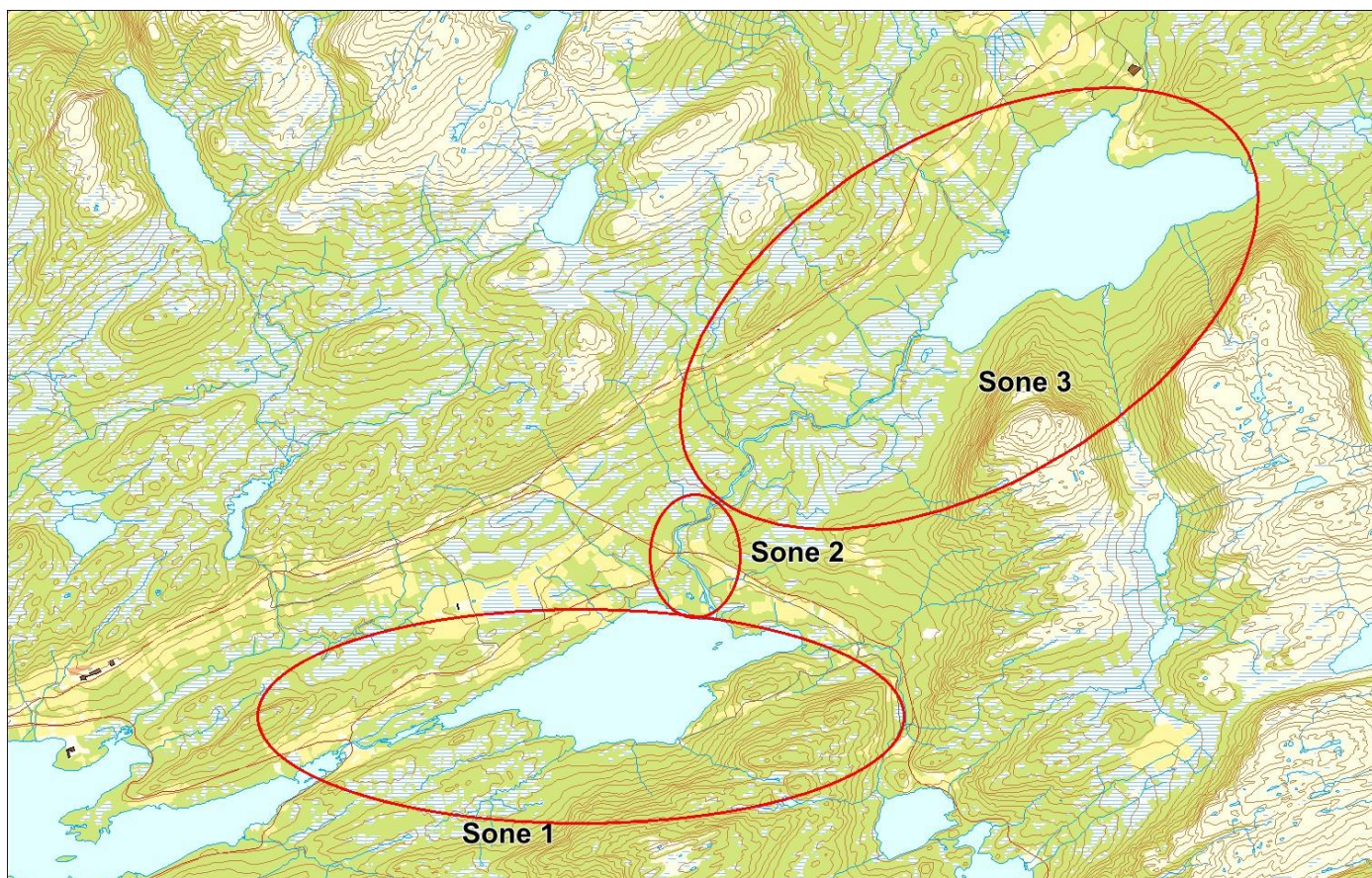


Stamfiske
(ingen data)

Drivtelling
(ingen data)

■ Oppdrett
 ■ Vill
 ■ Utsatt/oppdrett
 ■ Usikker
 ■ Utsatt
 ■ Vill/utsatt

Utløpskommune	Molde
Anadrome innsjøer	Ja
Anadrom strekning (km)	16.4
Reguleringer	
Kultivering	Nei
Fangst sportsfiske (antall) 2022	613
Gytebestandsmål (kg hunnfisk)	892



Sportsfiske

Vurdering av sportsfiske

Ansvarlig institusjon	NINA
Fisketid	01.6 - 15.8
Fangstbegrensning	Døgnavote 2 laks, ingen gjenutsetting
Fangst sportsfiske (antall) 2022	613
% avlivet	97.4
Redskap	
Datakvalitet	2, god
Begrunnelse	Middels antall prøver, 9 % av avlivet fangst, ingen gjenutsetting, middels representativitet.

Resultat

Antall laks av ulikt opphav (Vill, utsatt, oppdrett og ikke lesbar) og andel oppdrettslaks i de ulike sonene

Sone	Oppdrett	Utsatt	Utsatt/ oppdrett	Vill/utsatt	Ikke lesbar	Vill	Totalt	% oppdrett
1	1	0	0	0	1	49	51	2
Ukjent	1	0	0	0	0	3	4	25
Total	2	0	0	0	1	52	55	3.6

Høstfiske

Vurdering av høstfiske

Ansvarlig institusjon	NINA
Fisketid	07.9 - 01.11
Samarbeidspartner	Team Overvåking v/lokale fiskere
Redskap	Stang og håndsnøre
Datakvalitet	2, god
Begrunnelse	Høyt antall prøver, og det ble fisket i alle sonene av vassdraget over en lengre periode.

Resultat

Antall laks av ulikt opphav (Vill, utsatt, oppdrett og ikke lesbar) og andel oppdrettslaks i de ulike sonene

Sone	Oppdrett	Utsatt	Utsatt/ oppdrett	Vill/utsatt	Ikke lesbar	Vill	Totalt	% oppdrett
1	18	0	1	0	1	29	49	36.7
2	0	0	0	0	0	2	2	0
3	0	0	0	0	0	28	28	0
Ukjent	0	0	0	0	0	7	7	0
Total	18	0	1	0	1	66	86	20.9

Stamfiske

Det ble ikke gjennomført stamfiske i 2022.

Drivtelling

Det ble ikke gjennomført drivtelling i 2022.

Uttaksfiske

Det foreligger ikke prøver fra uttaksfiske i 2022.

Annet fiske

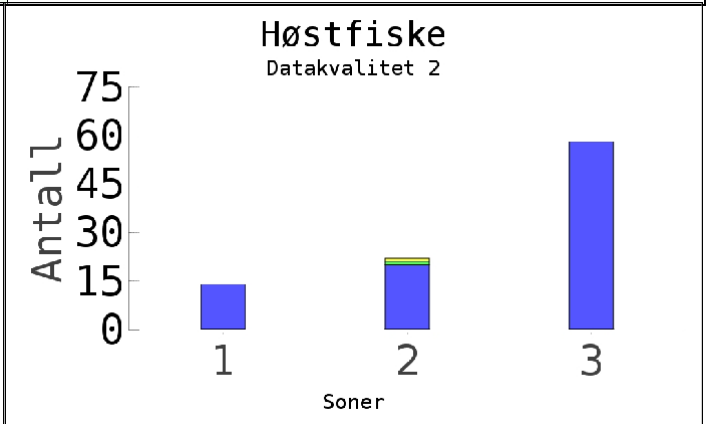
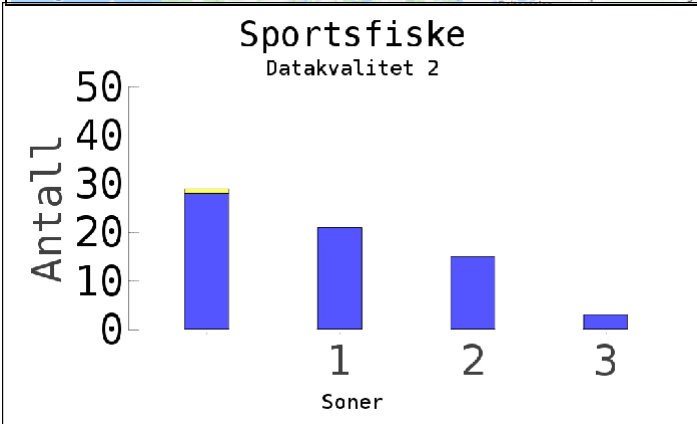
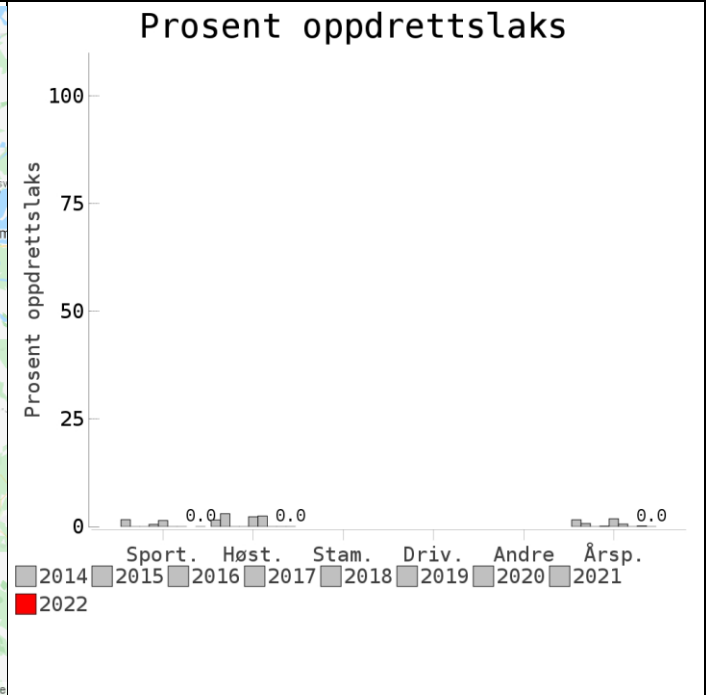
Det foreligger ikke prøver fra annet fiske i 2022.

Uttak og observasjon av rømt oppdrettslaks

Uttak/observasjon	Antall oppdrettslaks
Tatt ut i sportsfiske	2
Tatt ut i overvåkningsfiske	18
Tatt ut i uttaksfiske får drivtelling	0
Observerert i drivtelling	
Minimum innsig til elv	20
Uttaksfiske etter drivtelling	0
Uttak utover observerert fisk i drivtelling	0
Minimum antall i gytebestand	0

107.3Z Sylteelva (Moaelva i Fræna)

	Innslag/begrunnelse: 1, lavt	Middels antall prøver fra sportsfisket, 43 % av avlivet fangst, lite gjenutsetting, middels representativitet. Høyt antall prøver fra høstfisket. Alle sonene var representert i fisket og det ble samlet inn prøver fra alle områder av vassdraget.
--	--	--



Stamfiske
(ingen data)

Drivtelling
(ingen data)

■ Oppdrett
 ■ Vill
 ■ Utsatt/oppdrett
 ■ Usikker
 ■ Utsatt
 ■ Vill/utsatt

Utløpskommune	Hustadvika
Anadrome innsjøer	Nei
Anadrom strekning (km)	12.9
Reguleringer	
Kultivering	Nei
Fangst sportsfiske (antall) 2022	313
Gytebestandsmål (kg hunnfisk)	406



Sportsfiske

Vurdering av sportsfiske

Ansvarlig institusjon	NINA
Fisketid	01.6 - 15.8
Fangstbegrensning	Døgnavote 3 laks, sesongkvote 20
Fangst sportsfiske (antall) 2022	313
% avlivet	99.4
Redskap	
Datakvalitet	2, god
Begrunnelse	Middels antall prøver, 43 % av avlivet fangst, lite gjenutsetting, middels representativitet.

Resultat

Antall laks av ulikt opphav (Vill, utsatt, oppdrett og ikke lesbar) og andel oppdrettslaks i de ulike sonene

Sone	Oppdrett	Utsatt	Utsatt/ oppdrett	Vill/utsatt	Ikke lesbar	Vill	Totalt	% oppdrett
1	0	0	0	0	0	21	21	0
2	0	0	0	0	0	15	15	0
3	0	0	0	0	0	3	3	0
Ukjent	0	0	0	0	1	28	29	0
Total	0	0	0	0	1	67	68	0

Høstfiske

Vurdering av høstfiske

Ansvarlig institusjon	NINA
Fisketid	19.10 - 20.10
Samarbeidspartner	Sylte og Moavassdragets forvaltningslag
Redskap	Lys og håv
Datakvalitet	2, god
Begrunnelse	Høyt antall prøver. Alle sonene var representert i fisket og det ble samlet inn prøver fra alle områder av vassdraget.

Resultat

Antall laks av ulikt opphav (Vill, utsatt, oppdrett og ikke lesbar) og andel oppdrettslaks i de ulike sonene

Sone	Oppdrett	Utsatt	Utsatt/ oppdrett	Vill/utsatt	Ikke lesbar	Vill	Totalt	% oppdrett
1	0	0	0	0	0	14	14	0
2	0	0	1	0	1	20	22	0
3	0	0	0	0	0	58	58	0
Total	0	0	1	0	1	92	94	0

Stamfiske

Det ble ikke gjennomført stamfiske i 2022.

Drivtelling

Det ble ikke gjennomført drivtelling i 2022.

Uttaksfiske

Det foreligger ikke prøver fra uttaksfiske i 2022.

Annet fiske

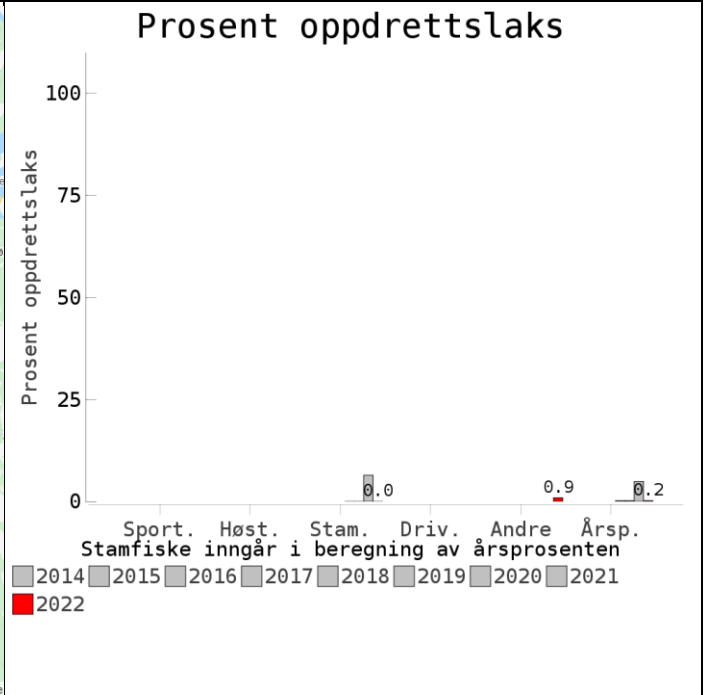
Det foreligger ikke prøver fra annet fiske i 2022.

Uttak og observasjon av rømt oppdrettslaks

Uttak/observasjon	Antall oppdrettslaks
Tatt ut i sportsfiske	0
Tatt ut i overvåkningsfiske	0
Tatt ut i uttaksfiske får drivtelling	0
Observerert i drivtelling	
Minimum innsig til elv	0
Uttaksfiske etter drivtelling	0
Uttak utover observerert fisk i drivtelling	0
Minimum antall i gytebestand	0

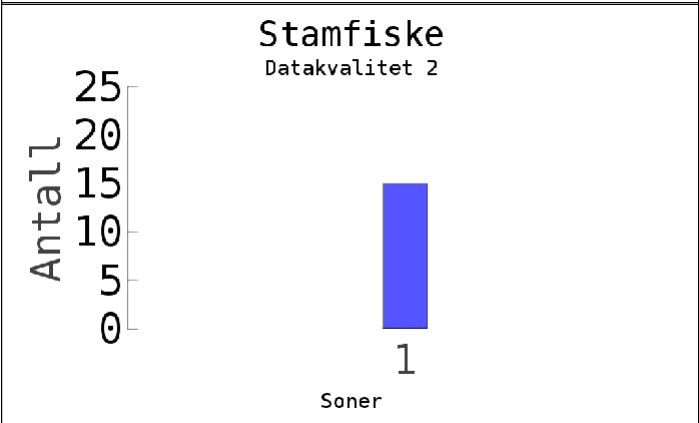
108.3Z Batnfjordselva

	Innslag/begrunnelse: 1, lavt	Høyt antall prøver i forbindelse med rotenonbehandling. God representativitet. Vi vurderer innslaget som lavt.
--	--	--



Sportsfiske
(ingen data)

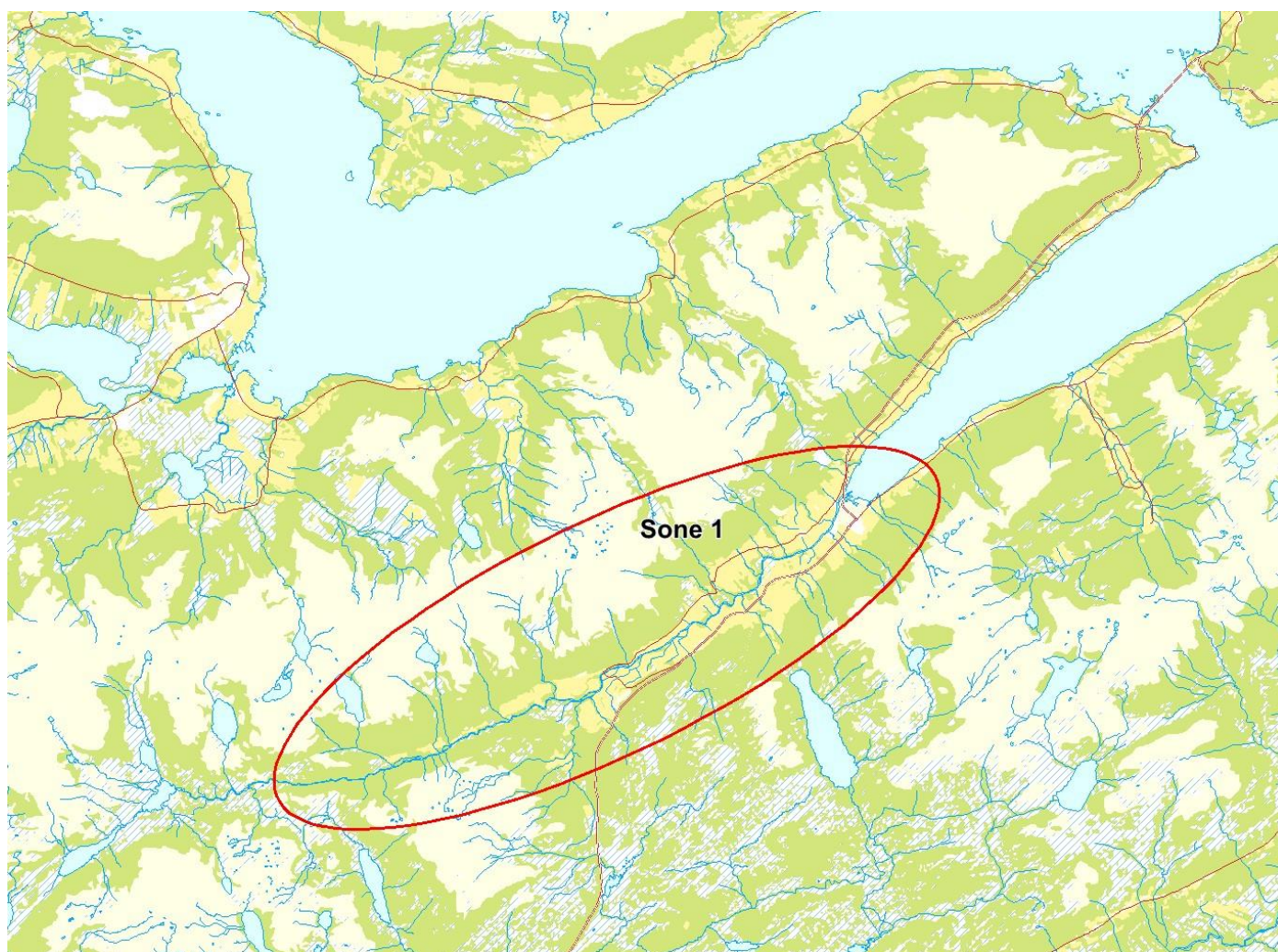
Høstfiske
(ingen data)



Drivtelling
(ingen data)

■ Oppdrett
 ■ Vill
 ■ Utsatt/opdrett
 ■ Usikker
 ■ Utsatt
 ■ Vill/utsatt

Utløpskommune	Gjemnes
Anadrome innsjøer	Nei
Anadrom strekning (km)	13.4
Reguleringer	
Kultivering	
Fangst sportsfiske (antall) 2022	60
Gytebestandsmål (kg hunnfisk)	875



Sportsfiske

Det foreligger ikke prøver fra sportsfisket i 2022.

Høstfiske

Det ble ikke gjennomført høstfiske i 2022.

Stamfiske

Vurdering av stamfiske

Ansvarlig institusjon	Veterinærinstituttet
Fisketid	14.8 - 23.10
Samarbeidspartner	Batnfjord elveeierlag & Genbank
Sortert materiale	Nei
Redskap	Stang og garn
Datakvalitet	2, god
Begrunnelse	Færre enn 20 prøver, ukjent representativitet

Resultat

Antall laks av ulikt opphav (Vill, utsatt, oppdrett og ikke lesbar) og andel oppdrettslaks i de ulike sonene

Sone	Oppdrett	Utsatt	Utsatt/ oppdrett	Vill/utsatt	Ikke lesbar	Vill	Totalt	% oppdrett
1	0	0	0	0	0	15	15	0
Total	0	0	0	0	0	15	15	0

Drivtelling

Det ble ikke gjennomført drivtelling i 2022.

Uttaksfiske

Det foreligger ikke prøver fra uttaksfiske i 2022.

Annet fiske

Vurdering av annet fiske

Ansvarlig institusjon	Veterinærinstituttet
Fisketid	18.8 - 19.8
Fangstbegrensning	
Fangst sportsfiske (antall) 2022	60
% avlivet	
Redskap	Rotenon
Datakvalitet	2, god
Begrunnelse	Høyt antall prøver, god representativitet.

Resultat

Antall laks av ulikt opphav (Vill, utsatt, oppdrett og ikke lesbar) og andel oppdrettslaks i de ulike sonene

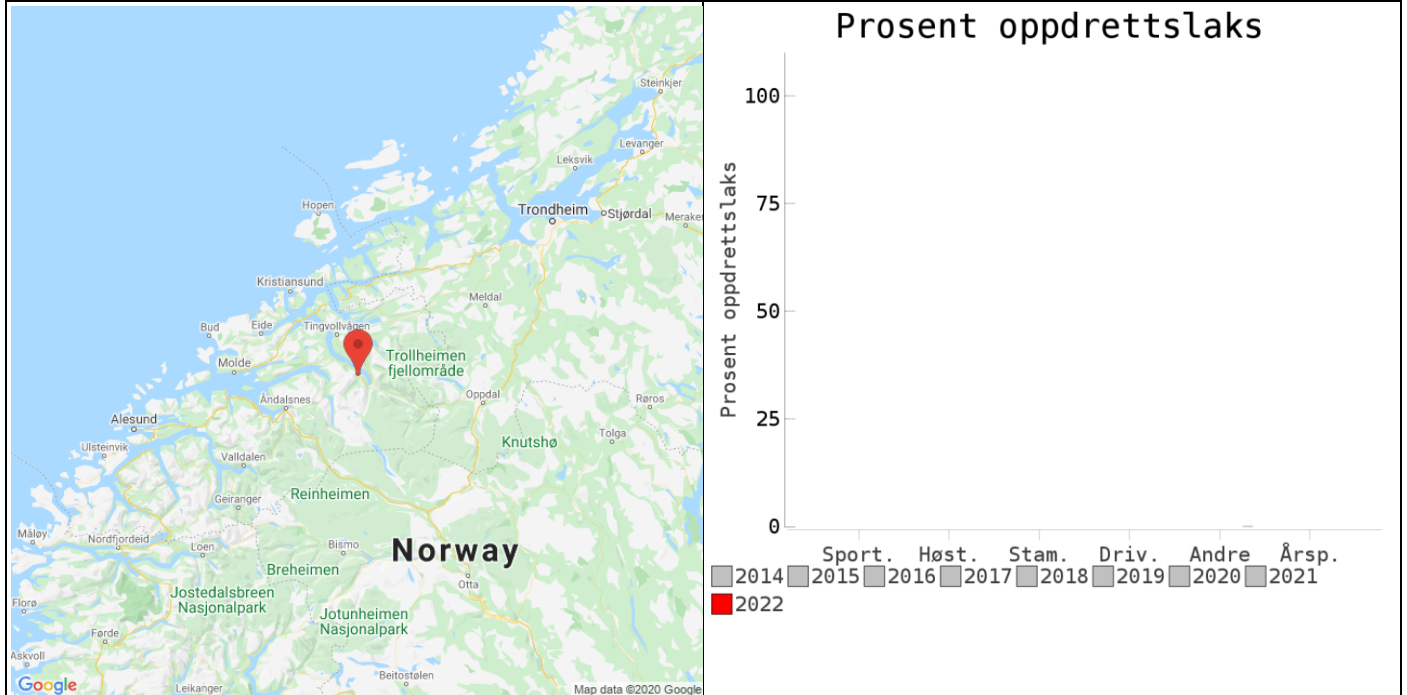
Sone	Oppdrett	Utsatt	Utsatt/ oppdrett	Vill/utsatt	Ikke lesbar	Vill	Totalt	% oppdrett
1	1	0	1	0	0	105	107	0.9
Total	1	0	1	0	0	105	107	0.9

Uttak og observasjon av rømt oppdrettslaks

Uttak/observasjon	Antall oppdrettslaks
Tatt ut i sportsfiske	0
Tatt ut i overvåkningsfiske	0
Tatt ut i uttaksfiske får drivtelling	0
Observerert i drivtelling	
Minimum innsig til elv	0
Uttaksfiske etter drivtelling	0
Uttak utover observerert fisk i drivtelling	0
Minimum antall i gytebestand	0

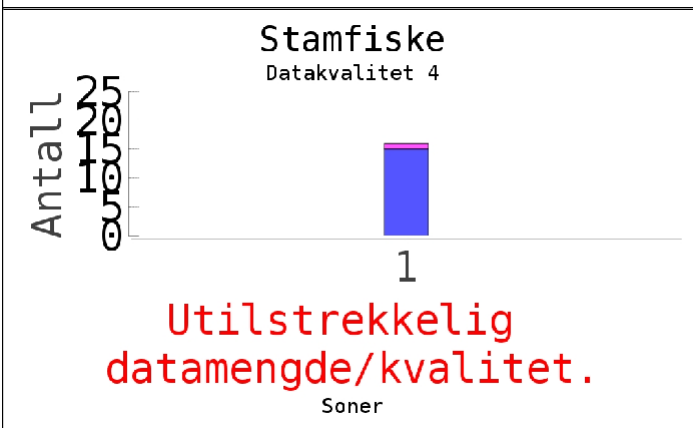
109.4Z Usma

Innslag/begrunnelse: 0, ikke vurdert	Færre enn 20 prøver fra stamfiske, ukjent representativitet. Også 10 villaks fra rotenonbehandling.
---	---



Sportsfiske
(ingen data)

Høstfiske
(ingen data)



Drivtelling
(ingen data)

■ Oppdrett
 ■ Vill
 ■ Utsatt/oppdrett
 ■ Usikker
 ■ Utsatt
 ■ Vill/utsatt

Utløpskommune	Sunddal
Anadrome innsjøer	Nei
Anadrom strekning (km)	16.3
Reguleringer	
Kultivering	
Fangst sportsfiske (antall) 2022	0
Gytebestandsmål (kg hunnfisk)	370

Sportsfiske

Det foreligger ikke prøver fra sportsfisket i 2022.

Høstfiske

Det ble ikke gjennomført høstfiske i 2022.

Stamfiske

Vurdering av stamfiske

Ansvarlig institusjon	Veterinærinstituttet
Fisketid	02.7 - 08.11
Samarbeidspartner	Genbankinnsamling
Sortert materiale	Nei
Redskap	Stang
Datakvalitet	4, dårlig
Begrunnelse	Færre enn 20 prøver, ukjent representativitet

Resultat

Antall laks av ulikt opphav (Vill, utsatt, oppdrett og ikke lesbar) og andel oppdrettslaks i de ulike sonene

Sone	Oppdrett	Utsatt	Utsatt/ oppdrett	Vill/utsatt	Ikke lesbar	Vill	Totalt	% oppdrett
1	0	1	0	0	0	15	16	0
Total	0	1	0	0	0	15	16	0

Drivtelling

Det ble ikke gjennomført drivtelling i 2022.

Uttaksfiske

Det foreligger ikke prøver fra uttaksfiske i 2022.

Annet fiske

Vurdering av annet fiske

Ansvarlig institusjon	Veterinærinstituttet
Fisketid	17.8 - 17.8
Fangstbegrensning	
Fangst sportsfiske (antall) 2022	0
% avlivet	
Redskap	Rotenon
Datakvalitet	4, dårlig

Resultat


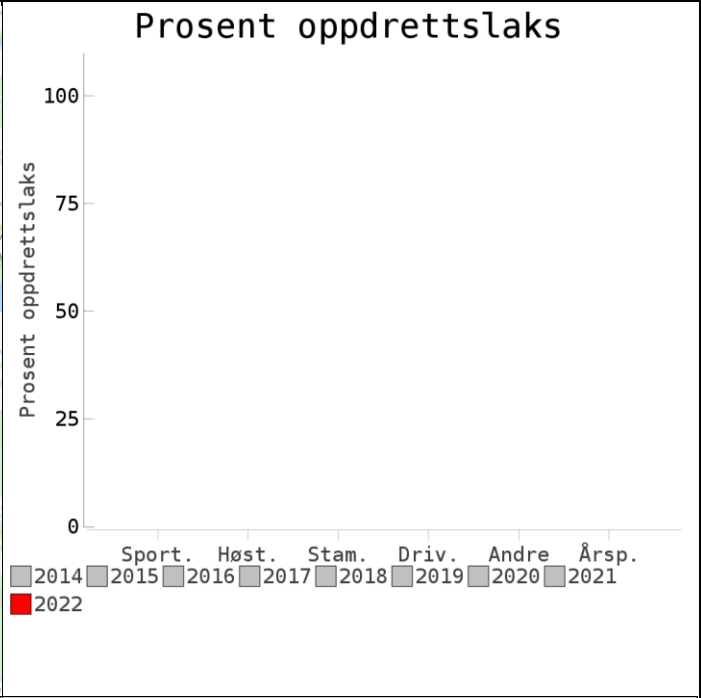
Antall laks av ulikt opphav (Vill, utsatt, oppdrett og ikke lesbar) og andel oppdrettslaks i de ulike sonene

Sone	Oppdrett	Utsatt	Utsatt/ oppdrett	Vill/utsatt	Ikke lesbar	Vill	Totalt	% oppdrett
1	0	0	0	0	0	10	10	0
Total	0	0	0	0	0	10	10	0

Uttak og observasjon av rømt oppdrettslaks

Uttak/observasjon	Antall oppdrettslaks
Tatt ut i sportsfiske	0
Tatt ut i overvåkningsfiske	0
Tatt ut i uttaksfiske får drivtelling	0
Observerert i drivtelling	
Minimum innsig til elv	0
Uttaksfiske etter drivtelling	0
Uttak utover observerert fisk i drivtelling	0
Minimum antall i gytebestand	0

109.5Z Litledalselva

<p>Innslag/begrunnelse: 0, ikke vurdert</p>	<p>Seks villaks og en rømt laks i forbindelse med rotenonbehandling av kraftverksløpet av elva.</p>																																																																						
	<h3>Prosent oppdrettslaks</h3>  <table border="1"> <caption>Prosent oppdrettslaks (2022)</caption> <thead> <tr> <th>År</th> <th>Sport.</th> <th>Høst.</th> <th>Stam.</th> <th>Driv.</th> <th>Andre</th> <th>Årsp.</th> </tr> </thead> <tbody> <tr> <td>2014</td> <td>0</td> <td>0</td> <td>0</td> <td>0</td> <td>0</td> <td>0</td> </tr> <tr> <td>2015</td> <td>0</td> <td>0</td> <td>0</td> <td>0</td> <td>0</td> <td>0</td> </tr> <tr> <td>2016</td> <td>0</td> <td>0</td> <td>0</td> <td>0</td> <td>0</td> <td>0</td> </tr> <tr> <td>2017</td> <td>0</td> <td>0</td> <td>0</td> <td>0</td> <td>0</td> <td>0</td> </tr> <tr> <td>2018</td> <td>0</td> <td>0</td> <td>0</td> <td>0</td> <td>0</td> <td>0</td> </tr> <tr> <td>2019</td> <td>0</td> <td>0</td> <td>0</td> <td>0</td> <td>0</td> <td>0</td> </tr> <tr> <td>2020</td> <td>0</td> <td>0</td> <td>0</td> <td>0</td> <td>0</td> <td>0</td> </tr> <tr> <td>2021</td> <td>0</td> <td>0</td> <td>0</td> <td>0</td> <td>0</td> <td>0</td> </tr> <tr> <td>2022</td> <td>100</td> <td>100</td> <td>100</td> <td>100</td> <td>100</td> <td>100</td> </tr> </tbody> </table>	År	Sport.	Høst.	Stam.	Driv.	Andre	Årsp.	2014	0	0	0	0	0	0	2015	0	0	0	0	0	0	2016	0	0	0	0	0	0	2017	0	0	0	0	0	0	2018	0	0	0	0	0	0	2019	0	0	0	0	0	0	2020	0	0	0	0	0	0	2021	0	0	0	0	0	0	2022	100	100	100	100	100	100
År	Sport.	Høst.	Stam.	Driv.	Andre	Årsp.																																																																	
2014	0	0	0	0	0	0																																																																	
2015	0	0	0	0	0	0																																																																	
2016	0	0	0	0	0	0																																																																	
2017	0	0	0	0	0	0																																																																	
2018	0	0	0	0	0	0																																																																	
2019	0	0	0	0	0	0																																																																	
2020	0	0	0	0	0	0																																																																	
2021	0	0	0	0	0	0																																																																	
2022	100	100	100	100	100	100																																																																	
<p>Sportsfiske (ingen data)</p>	<p>Høstfiske (ingen data)</p>																																																																						
<p>Stamfiske (ingen data)</p>	<p>Drivtelling (ingen data)</p>																																																																						

■ Oppdrett
 ■ Vill
 ■ Utsatt/oppdrett
 ■ Usikker
 ■ Utsatt
 ■ Vill/utsatt

Utløpskommune	Sunddal
Anadrome innsjøer	Nei
Anadrom strekning (km)	8.6
Reguleringer	
Kultivering	
Fangst sportsfiske (antall) 2022	4
Gytebestandsmål (kg hunnfisk)	252

Sportsfiske

Det foreligger ikke prøver fra sportsfisket i 2022.

Høstfiske

Det ble ikke gjennomført høstfiske i 2022.

Stamfiske

Det ble ikke gjennomført stamfiske i 2022.

Drivtelling

Det ble ikke gjennomført drivtelling i 2022.

Uttaksfiske

Det foreligger ikke prøver fra uttaksfiske i 2022.

Annet fiske

Vurdering av annet fiske

Ansvarlig institusjon	Veterinærinstituttet
Fisketid	15.8 - 15.8
Fangstbegrensning	
Fangst sportsfiske (antall) 2022	4
% avlivet	
Redskap	Rotenon
Datakvalitet	4, dårlig
Begrunnelse	Færre enn 20 prøver, ukjent representativitet

Resultat

Antall laks av ulikt opphav (Vill, utsatt, oppdrett og ikke lesbar) og andel oppdrettlaks i de ulike sonene

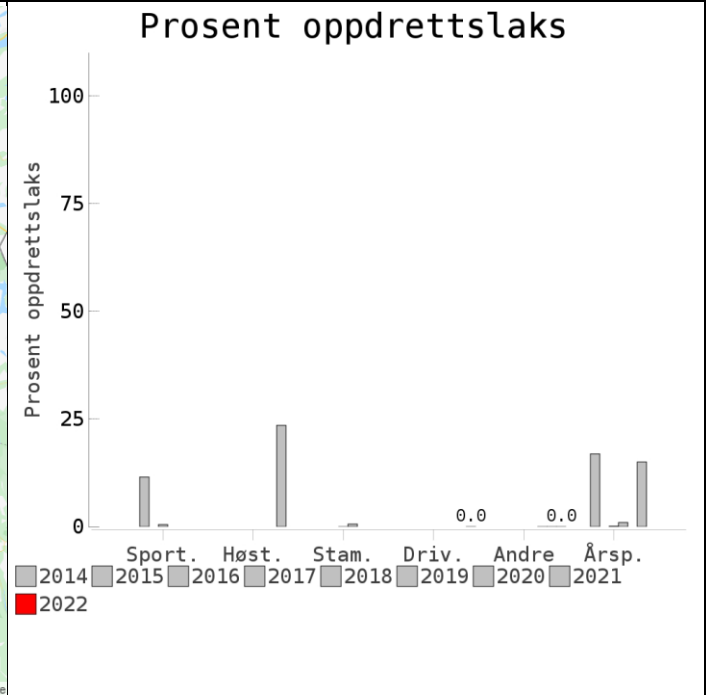
Sone	Oppdrett	Utsatt	Utsatt/ oppdrett	Vill/utsatt	Ikke lesbar	Vill	Totalt	% oppdrett
1	1	0	0	0	0	6	7	14.3
Total	1	0	0	0	0	6	7	14.3

Uttak og observasjon av rømt oppdrettslaks

tak/observasjon	Antall oppdrettslaks
Tatt ut i sportsfiske	0
Tatt ut i overvåkningsfiske	0
Tatt ut i uttaksfiske får drivtelling	0
Observerert i drivtelling	
Minimum innsig til elv	0
Uttaksfiske etter drivtelling	0
Uttak utover observerert fisk i drivtelling	0
Minimum antall i gytebestand	0

109.Z Drivavassdraget

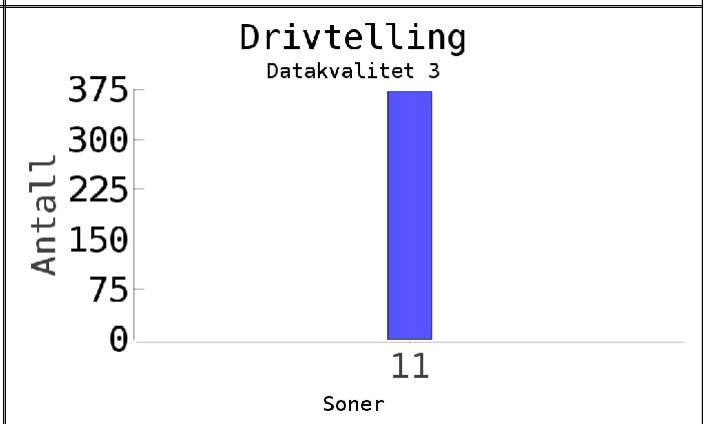
	Innslag/begrunnelse: 1, lavt	Få prøver i høstfiske, til tross for en del fiskeinnsats (71 t), og jevnlig fiske gjennom september. Høstfiske foregikk fra fiskesperra på Snøvasmælen og ned til utløpet. Høyt antall prøver fra fiskesperre.
--	--	--



Sportsfiske
(ingen data)



Stamfiske
(ingen data)



■ Oppdrett
 ■ Vill
 ■ Utsatt/oppdrett
 ■ Usikker
 ■ Utsatt
 ■ Vill/utsatt

Utløpskommune	Sunddal
Anadrome innsjøer	Nei
Anadrom strekning (km)	103.9
Reguleringer	
Kultivering	
Fangst sportsfiske (antall) 2022	689
Gytebestandsmål (kg hunnfisk)	6073

Sportsfiske

Det foreligger ikke prøver fra sportsfisket i 2022.

Høstfiske

Vurdering av høstfiske

Ansvarlig institusjon	NINA
Fisketid	01.9 - 02.10
Samarbeidspartner	Sunddal JFF
Redskap	Stang og håndsnøre
Datakvalitet	4, dårlig
Begrunnelse	< 20 prøver. Ikke vurdert.

Resultat

Antall laks av ulikt opphav (Vill, utsatt, oppdrett og ikke lesbar) og andel oppdrettslaks i de ulike sonene

Sone	Oppdrett	Utsatt	Utsatt/ oppdrett	Vill/utsatt	Ikke lesbar	Vill	Totalt	% oppdrett
1	1	0	0	0	1	10	12	8.3
Total	1	0	0	0	1	10	12	8.3

Stamfiske

Det ble ikke gjennomført stamfiske i 2022.

Drivtelling

Vurdering av drivtelling

Ansvarlig/utførende institusjon	NINA
Undersøkt elvestrekning	Fra fiskesperra til Skjøllandneset
Datakvalitet	3, moderat
Begrunnelse	Driva er generelt en relativt utfordrende elv å drivtelle på grunn av sterk strøm og mange strykpartier. Dette, i tillegg til at noen områder ble forsert med båt der det potensielt kan være fisk, gjorde at observasjonssannsynligheten er noe lavere enn i andre elver. Vi har derfor satt prosent av gytebestanden observert til 70 %. Tallet under "Laks-Kvalitetsvurdering av hvor stor andel..." er antatt prosent observert av laksen som befant seg i elva, og ikke prosent av den teoretiske gytebestanden. Det samme gjelder for sjøørret.

Resultat

Antall laks av ulikt opphav (Vill og oppdrett) og andel oppdrettslaks i de ulike sonene

Sone	Dato	Villaks	Oppdrett	Totalt	% oppdrettslaks
11	10.10	372	0	372	0
Total		372	0	372	0

Uttaksfiske

Vurdering av uttaksfiske

Utført av	NINA
Tidsrom	16.10 - 02.11
Redskap	Stang og håndsnøre

Resultat

Antall laks av ulikt opphav (Vill, utsatt, oppdrett og ikke lesbar) og andel oppdrettslaks i de ulike sonene

Sone	Oppdrett	Utsatt	Utsatt/ oppdrett	Vill/utsatt	Ikke lesbar	Vill	Totalt	% oppdrett
1	2	0	0	0	0	5	7	28.6
Total	2	0	0	0	0	5	7	28.6

Annet fiske

Vurdering av annet fiske

Ansvarlig institusjon	Veterinærinstituttet
Fisketid	18.7 - 17.10
Fangstbegrensning	
Fangst sportsfiske (antall) 2022	689
% avlivet	
Redskap	Fangsthus
Datakvalitet	2, god
Begrunnelse	Høyt antall prøver, middels representativitet

Resultat

Antall laks av ulikt opphav (Vill, utsatt, oppdrett og ikke lesbar) og andel oppdrettlaks i de ulike sonene

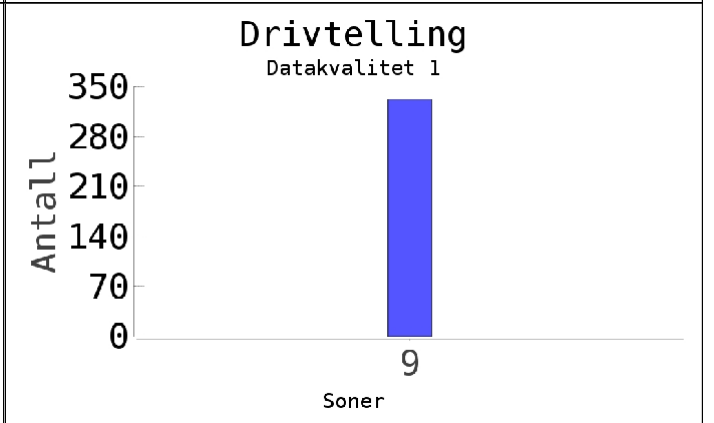
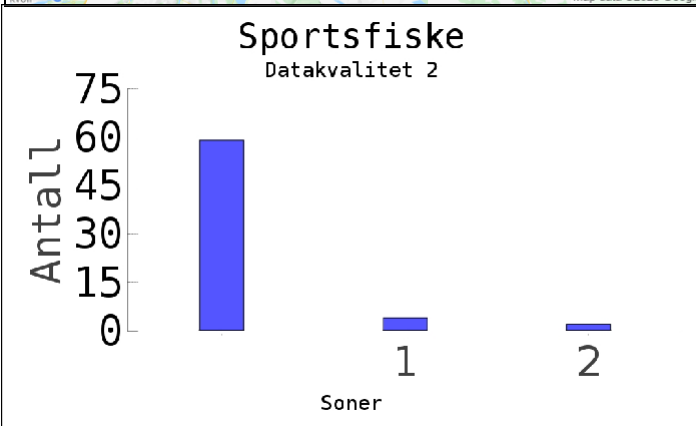
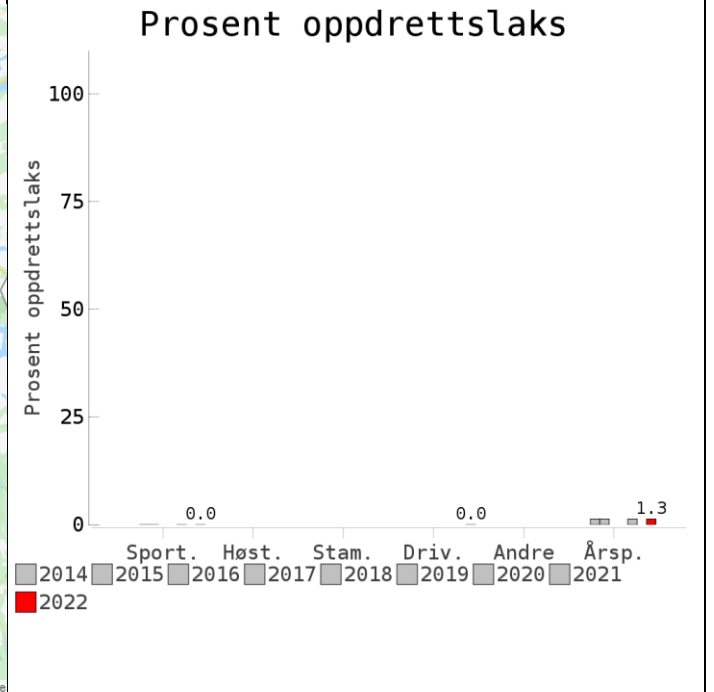
Sone	Oppdrett	Utsatt	Utsatt/ oppdrett	Vill/utsatt	Ikke lesbar	Vill	Totalt	% oppdrett
2	0	0	0	0	1	315	316	0
Total	0	0	0	0	1	315	316	0

Uttak og observasjon av rømt oppdrettlaks

Uttak/observasjon	Antall oppdrettlaks
Tatt ut i sportsfiske	0
Tatt ut i overvåkningsfiske	1
Tatt ut i uttaksfiske får drivtelling	0
Observervert i drivtelling	0
Minimum innsig til elv	3
Uttaksfiske etter drivtelling	2
Uttak utover observert fisk i drivtelling	2
Minimum antall i gytebestand	0

111.7Z Søya

	Innslag/begrunnelse: 1, lavt	Middels antall prøver fra sportsfisket, 22 % av avlivet fangst, noe gjenutsetting, middels representativitet. Gode observasjonsforhold og dekningsgrad ved drivtelling. Det meste av fisken sto i kulper og det var tidlig i gytingen, men ikke så tidlig at det er noen grunn til å tro at det enda er særlig mye fisk som ikke har gått opp i elva fra sjøen.
--	--	---



■ Oppdrett
 ■ Vill
 ■ Utsatt/oppdrett
 ■ Usikker
 ■ Utsatt
 ■ Vill/utsatt

Utløpskommune	Surnadal
Anadrome innsjøer	Nei
Anadrom strekning (km)	17.7
Reguleringer	
Kultivering	Nei
Fangst sportsfiske (antall) 2022	175
Gytebestandsmål (kg hunnfisk)	828

Sportsfiske

Vurdering av sportsfiske

Ansvarlig institusjon	NINA
Fisketid	01.6 - 31.8
Fangstbegrensning	Kvote 1 Laks/1 Sjøørret pr døgn
Fangst sportsfiske (antall) 2022	175
% avlivet	86.9
Redskap	
Datakvalitet	2, god
Begrunnelse	Middels antall prøver, 22 % av avlivet fangst, noe gjenutsetting, middels representativitet.

Resultat

Antall laks av ulikt opphav (Vill, utsatt, oppdrett og ikke lesbar) og andel oppdrettlaks i de ulike sonene

Sone	Oppdrett	Utsatt	Utsatt/ oppdrett	Vill/utsatt	Ikke lesbar	Vill	Totalt	% oppdrett
1	0	0	0	0	0	4	4	0
2	0	0	0	0	0	2	2	0
Ukjent	0	0	0	0	0	59	59	0
Total	0	0	0	0	0	65	65	0

Høstfiske

Det ble ikke gjennomført høstfiske i 2022.

Stamfiske

Det ble ikke gjennomført stamfiske i 2022.

Drivtelling

Vurdering av drivtelling

Ansvarlig/utførende institusjon	NINA
Undersøkt elvestrekning	Hele anadrom strekning i hovedelva
Datakvalitet	1, svært god
Begrunnelse	Gode observasjonsforhold og dekningsgrad. Det meste av fisken sto i kulper og det var tidlig i gytingen, men ikke så tidlig at det er noen grunn til å tro at det enda er særlig mye fisk som ikke har gått opp i elva fra sjøen.

Resultat

Antall laks av ulikt opphav (Vill og oppdrett) og andel oppdrettlaks i de ulike sonene

Sone	Dato	Villaks	Oppdrett	Totalt	% oppdrettlaks
9	29.9	332	0	332	0
Total		332	0	332	0

Uttaksfiske

Det foreligger ikke prøver fra uttaksfiske i 2022.

Annet fiske

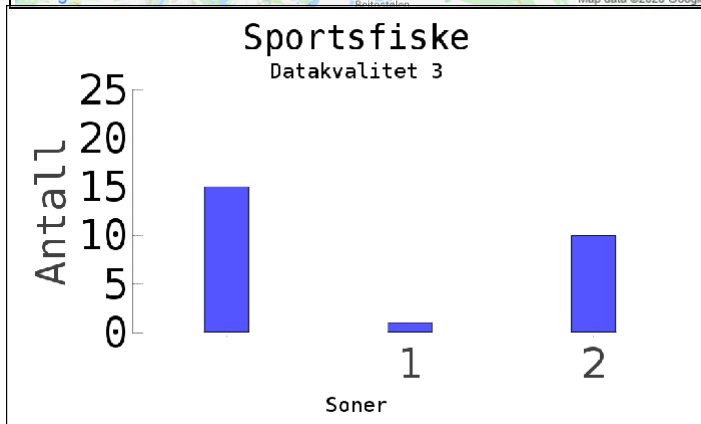
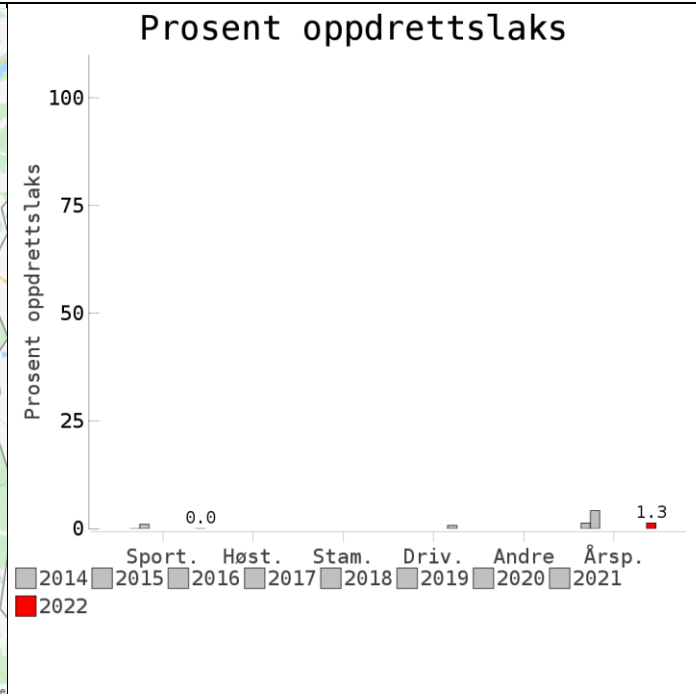
Det foreligger ikke prøver fra annet fiske i 2022.

Uttak og observasjon av rømt oppdrettlaks

Uttak/observasjon	Antall oppdrettlaks
Tatt ut i sportsfiske	0
Tatt ut i overvåkningsfiske	0
Tatt ut i uttaksfiske får drivtelling	0
Observerert i drivtelling	0
Minimum innsig til elv	0
Uttaksfiske etter drivtelling	0
Uttak utover observerert fisk i drivtelling	0
Minimum antall i gytebestand	0

111.Z Todalselva

Innslag/begrunnelse: 0, ikke vurdert	Færre enn 20 prøver fra stamfiske, ukjent representativitet.
---	--



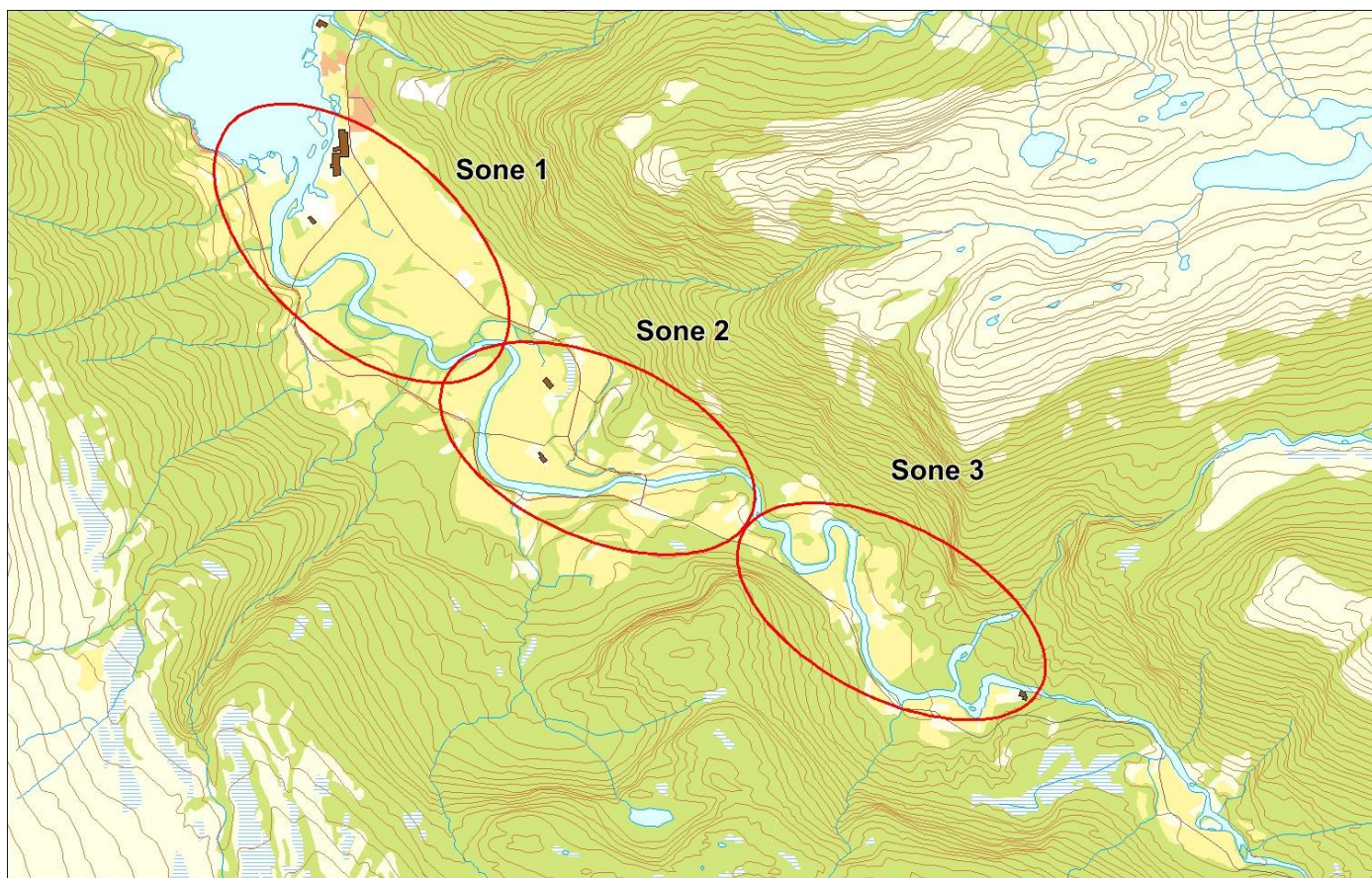
Høstfiske
(ingen data)



Drivtelling
(ingen data)

■ Oppdrett
 ■ Vill
 ■ Utsatt/oppdrett
 ■ Usikker
 ■ Utsatt
 ■ Vill/utsatt

Utløpskommune	Surnadal
Anadrome innsjøer	Nei
Anadrom strekning (km)	7.7
Reguleringer	
Kultivering	Ja
Fangst sportsfiske (antall) 2022	65
Gytebestandsmål (kg hunnfisk)	426



Sportsfiske

Vurdering av sportsfiske

Ansvarlig institusjon	NINA
Fisketid	15.6 - 15.8
Fangstbegrensning	Personlig kvote for avlivet laks er maks 1 per døgn, 2 per uke og 4 per sesong. Det kan avlives maks 1 laks over 80 cm og 1 hunnlaks per sesong. Hunnlaks fredet fra 15 juli.
Fangst sportsfiske (antall) 2022	65
% avlivet	53.9
Redskap	
Datakvalitet	3, moderat
Begrunnelse	Få prøver, 74 % av avlivet fangst, mye gjenutsetting, ukjent representativitet

Resultat

Antall laks av ulikt opphav (Vill, utsatt, oppdrett og ikke lesbar) og andel oppdrettslaks i de ulike sonene

Sone	Oppdrett	Utsatt	Utsatt/ oppdrett	Vill/utsatt	Ikke lesbar	Vill	Totalt	% oppdrett
1	0	0	0	0	0	1	1	0
2	0	0	0	0	0	10	10	0
Ukjent	0	0	0	0	0	15	15	0
Total	0	0	0	0	0	26	26	0

Høstfiske

Det ble ikke gjennomført høstfiske i 2022.

Stamfiske

Vurdering av stamfiske

Ansvarlig institusjon	Veterinærinstituttet
Fisketid	12.9 - 23.10
Samarbeidspartner	Statkraft
Sortert materiale	Ja, delvis sortert
Redskap	Håv og stang
Datakvalitet	4, dårlig
Begrunnelse	Færre enn 20 prøver, ukjent representativitet

Resultat

Antall laks av ulikt opphav (Vill, utsatt, oppdrett og ikke lesbar) og andel oppdrettslaks i de ulike sonene

Sone	Oppdrett	Utsatt	Utsatt/ oppdrett	Vill/utsatt	Ikke lesbar	Vill	Totalt	% oppdrett
3	0	0	0	0	0	5	5	0
Ukjent	0	0	0	0	0	14	14	0
Total	0	0	0	0	0	19	19	0

Drivtelling

Det ble ikke gjennomført drivtelling i 2022.

Uttaksfiske

Det foreligger ikke prøver fra uttaksfiske i 2022.

Annet fiske

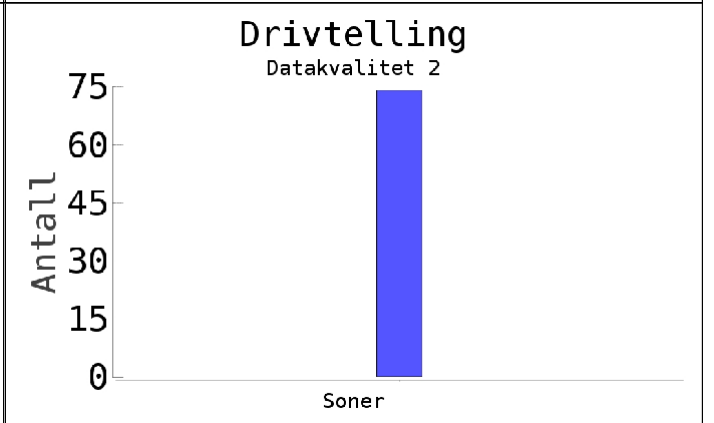
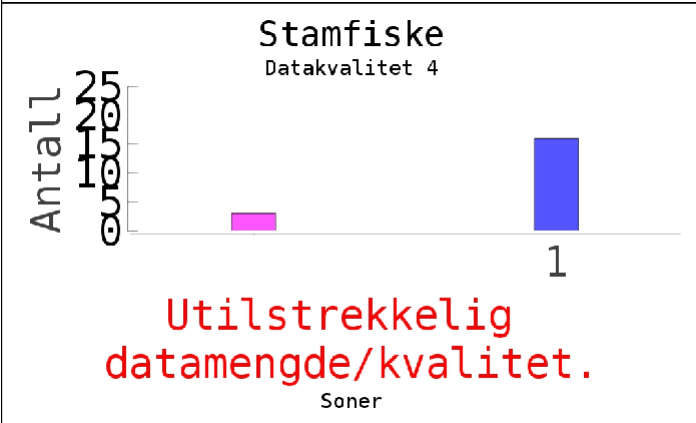
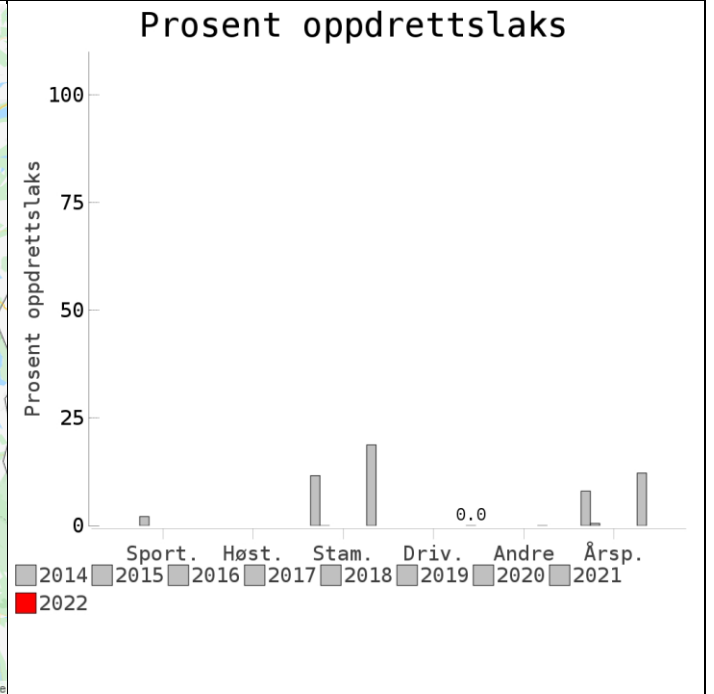
Det foreligger ikke prøver fra annet fiske i 2022.

Uttak og observasjon av rømt oppdrettslaks

Uttak/observasjon	Antall oppdrettslaks
Tatt ut i sportsfiske	0
Tatt ut i overvåkningsfiske	0
Tatt ut i uttaksfiske får drivtelling	0
Observerert i drivtelling	
Minimum innsig til elv	0
Uttaksfiske etter drivtelling	0
Uttak utover observerert fisk i drivtelling	0
Minimum antall i gytebestand	0

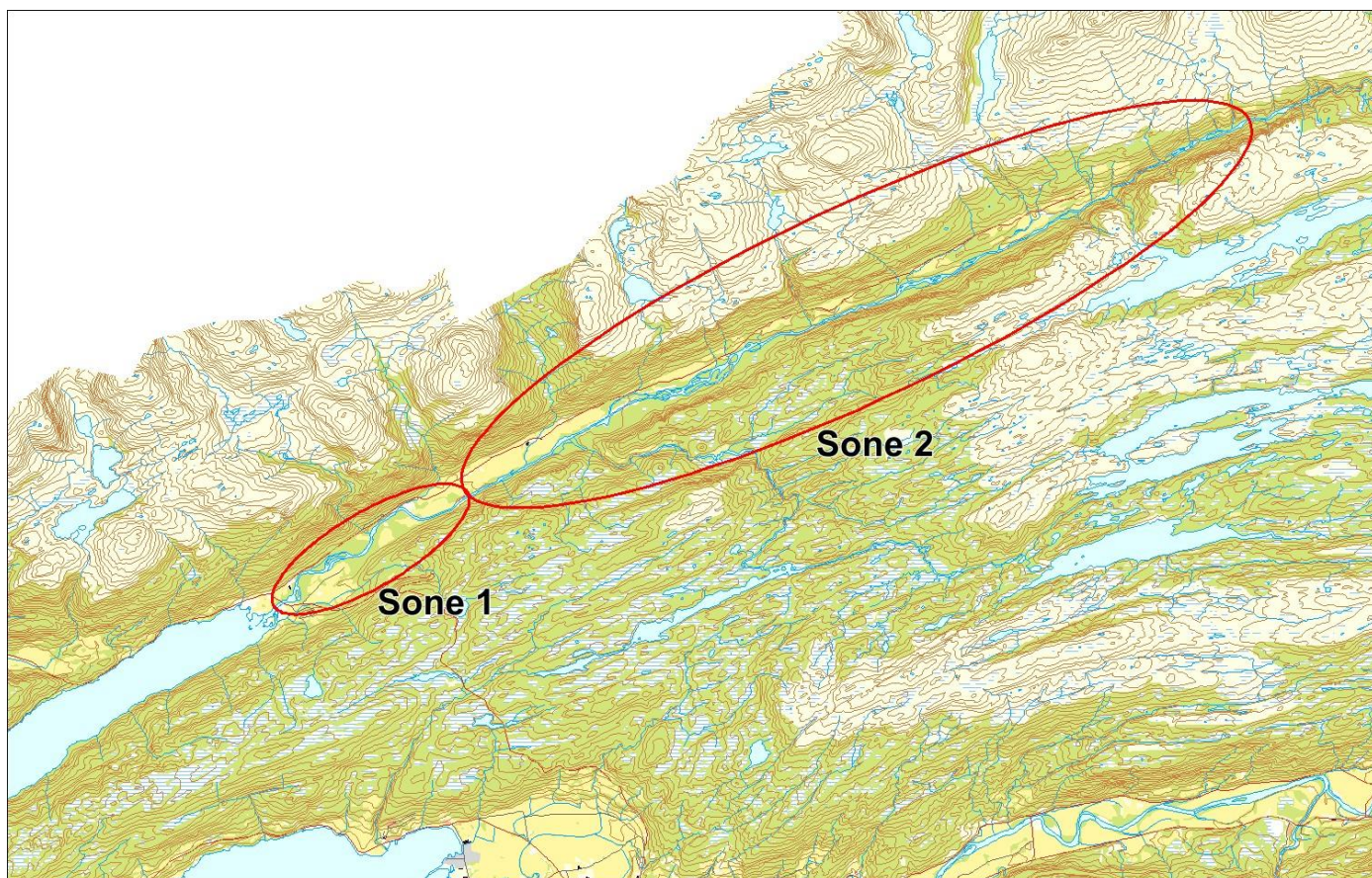
112.3Z Bævra

	Innslag/begrunnelse: 1, lavt	Færre enn 20 prøver fra sportsfisket, ukjent representativitet. Få prøver fra stamfiske, men god representativitet. Drivtelling utført noe tidlig. Hele vassdraget ble ikke undersøkt. Vassdraget ble også undersøkt senere på høsten uten at det ble observert rømt oppdrettsfisk.
--	--	---



■ Oppdrett
 ■ Vill
 ■ Utsatt/oppdrett
 ■ Usikker
 ■ Utsatt
 ■ Vill/utsatt

Utløpskommune	Surnadal
Anadrome innsjøer	Nei
Anadrom strekning (km)	0.9
Reguleringer	
Kultivering	
Fangst sportsfiske (antall) 2022	12
Gytebestandsmål (kg hunnfisk)	1074



Sportsfiske

Vurdering av sportsfiske

Ansvarlig institusjon	NINA
Fisketid	01.7 - 15.8
Fangstbegrensning	Personlig kvote for avlivet laks er 5 laks og 5 sjøørret i sesongen
Fangst sportsfiske (antall) 2022	12
% avlivet	83.3
Redskap	
Datakvalitet	4, dårlig
Begrunnelse	Færre enn 20 prøver, 60 % av avlivet fangst, noe gjenutsetting, ukjent representativitet.

Resultat

Antall laks av ulikt opphav (Vill, utsatt, oppdrett og ikke lesbar) og andel oppdrettslaks i de ulike sonene

Sone	Oppdrett	Utsatt	Utsatt/ oppdrett	Vill/utsatt	Ikke lesbar	Vill	Totalt	% oppdrett
Ukjent	0	0	0	0	0	6	6	0
Total	0	0	0	0	0	6	6	0

Høstfiske

Det ble ikke gjennomført høstfiske i 2022.

Stamfiske

Vurdering av stamfiske

Ansvarlig institusjon	Veterinærinstituttet
Fisketid	30.9 - 04.10
Samarbeidspartner	Statkraft
Sortert materiale	Nei
Redskap	Garn og stang
Datakvalitet	4, dårlig
Begrunnelse	Få antall prøver, god representativitet

Resultat

Antall laks av ulikt opphav (Vill, utsatt, oppdrett og ikke lesbar) og andel oppdrettslaks i de ulike sonene

Sone	Oppdrett	Utsatt	Utsatt/ oppdrett	Vill/utsatt	Ikke lesbar	Vill	Totalt	% oppdrett
1	0	0	0	0	0	16	16	0
Ukjent	0	3	0	0	0	0	3	0
Total	0	3	0	0	0	16	19	0

Drivtelling

Vurdering av drivtelling

Ansvarlig/utførende institusjon	SNA
Undersøkt elvestrekning	Svorka kraftverk - sjøen, midtsone, øvre deler
Datakvalitet	2, god
Begrunnelse	Noe tidlig sjekk. Hele vassdraget ikke undersøkt. Vassdraget ble også undersøkt senere på høsten uten at det ble observert rømt oppdrettsfisk.

Resultat

Antall laks av ulikt opphav (Vill og oppdrett) og andel oppdrettslaks i de ulike sonene

Sone	Dato	Villaks	Oppdrett	Totalt	% oppdrettslaks
Ukjent	31.8	74	0	74	0
Total		74	0	74	0

Uttaksfiske

Det foreligger ikke prøver fra uttaksfiske i 2022.

Annet fiske

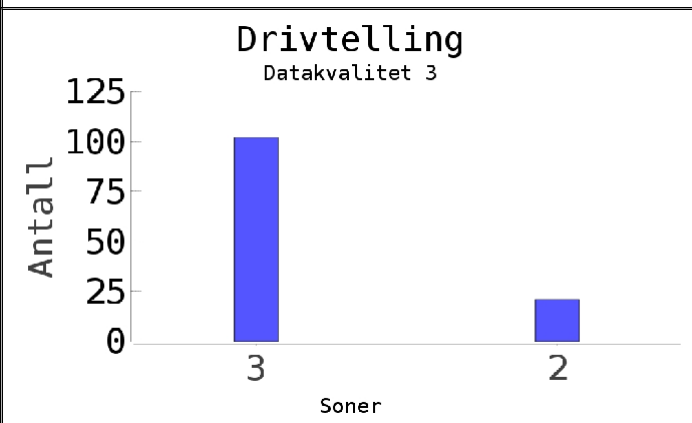
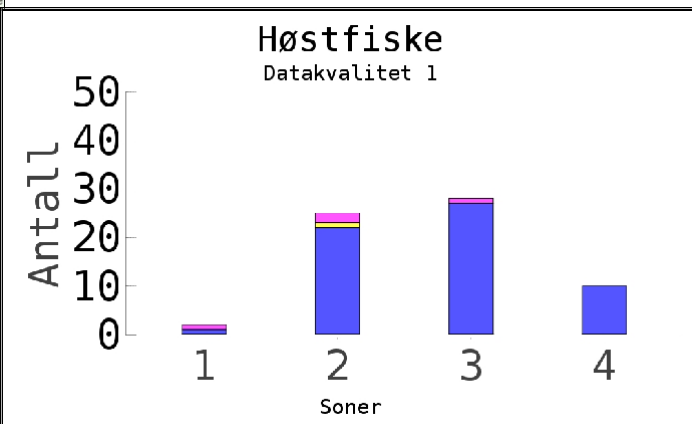
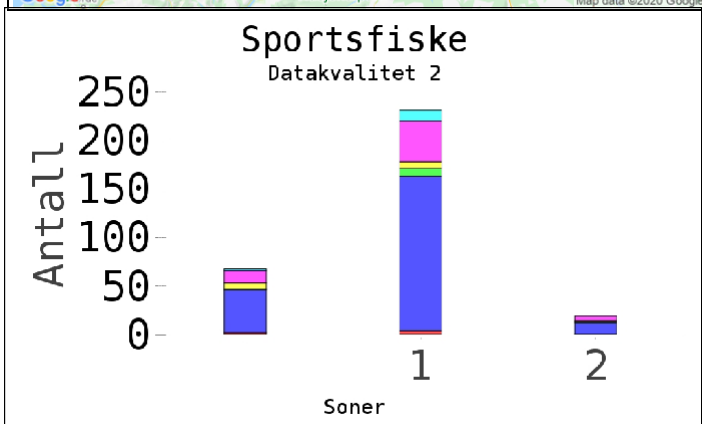
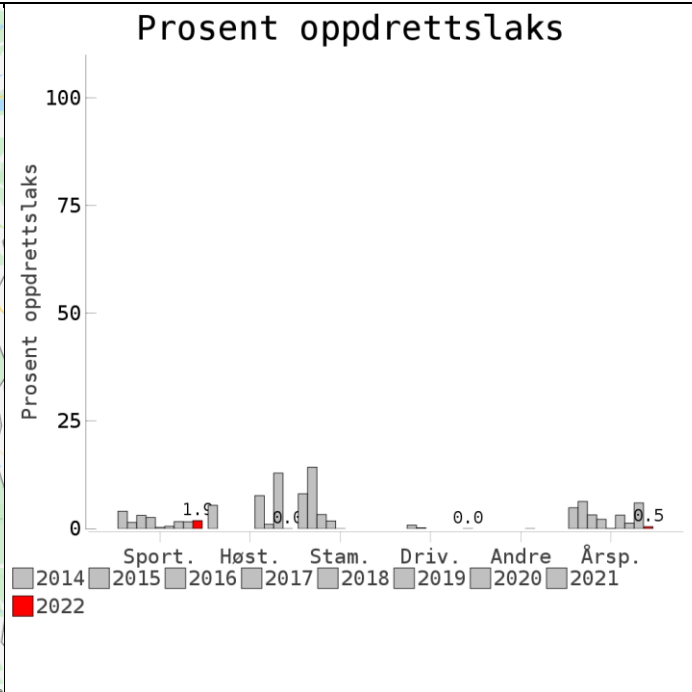
Det foreligger ikke prøver fra annet fiske i 2022.

Uttak og observasjon av rømt oppdrettslaks

Uttak/observasjon	Antall oppdrettslaks
Tatt ut i sportsfiske	0
Tatt ut i overvåkningsfiske	0
Tatt ut i uttaksfiske får drivtelling	0
Observert i drivtelling	0
Minimum innsig til elv	0
Uttaksfiske etter drivtelling	0
Uttak utover observert fisk i drivtelling	0
Minimum antall i gytebestand	0

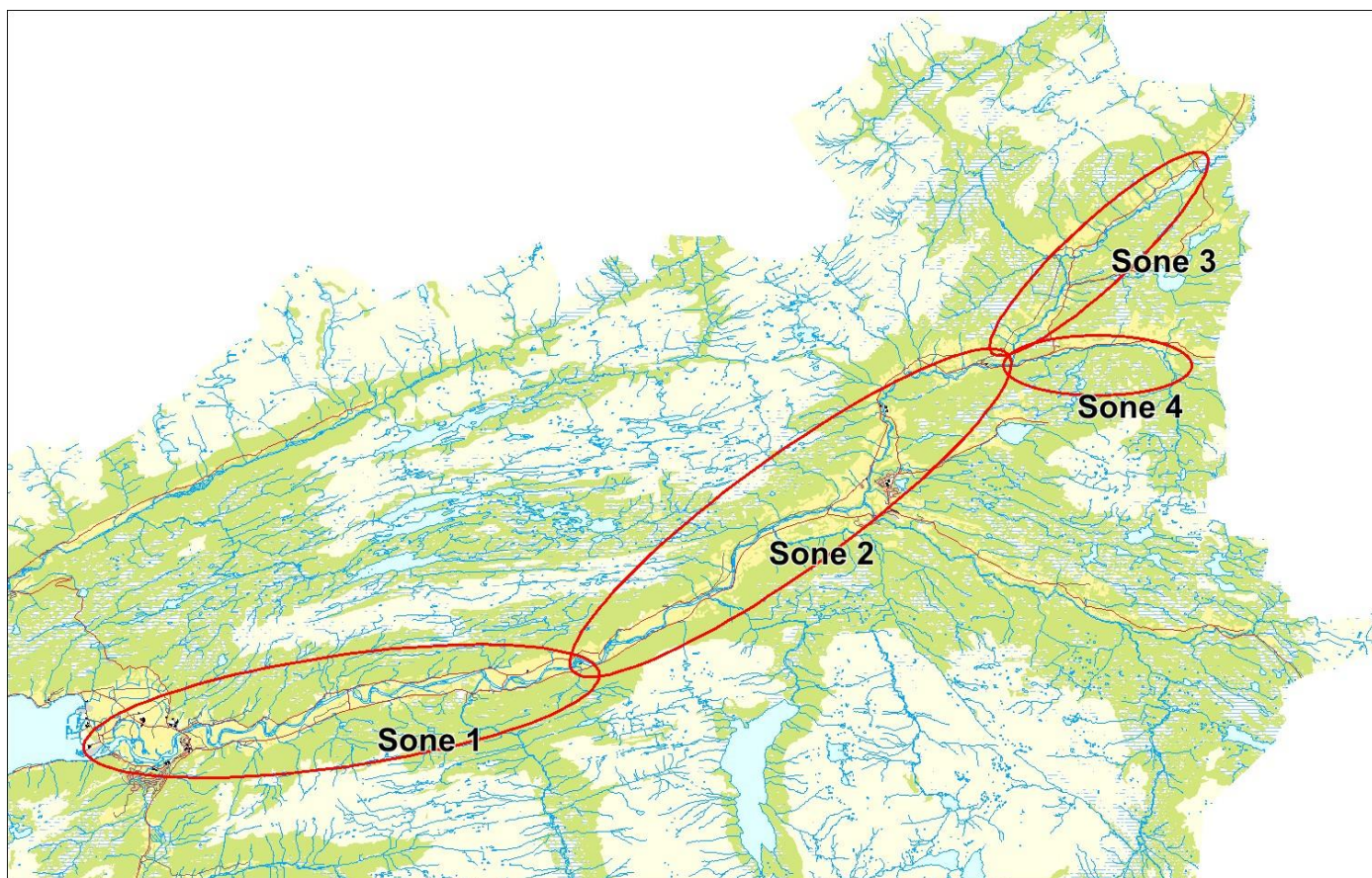
112.Z Surna

	Innslag/begrunnelse: 1, lavt	Høyt antall prøver fra sportsfisket, 51 % av avlivet fangst, noe gjenutsetting, middels representativitet. Middels antall prøver fra høstfisket, god representativitet. Noe tidlig drivtelling, kun deler av sonene ble undersøkt.
--	--	--



■ Oppdrett
 ■ Vill
 ■ Utsatt/oppdrett
 ■ Usikker
 ■ Utsatt
 ■ Vill/utsatt

Utløpskommune	Surnadal
Anadrome innsjøer	Nei
Anadrom strekning (km)	78.5
Reguleringer	
Kultivering	Ja
Fangst sportsfiske (antall) 2022	812
Gytebestandsmål (kg hunnfisk)	4836



Sportsfiske

Vurdering av sportsfiske

Ansvarlig institusjon	NINA
Fisketid	01.6 - 31.8
Fangstbegrensning	1 laks per døgn og 6 pr. sesong derav maks 3 avlivede over 70 cm. Fredning av hunnlaks over 70 cm 01.08. Maks 3 gjenutsatte laks per døgn. Årskvote gjenutsatt fisk 20 laks. Døgnkvote gjenutsetting er 3 laks.
Fangst sportsfiske (antall) 2022	812
% avlivet	77.1
Redskap	Stang
Datakvalitet	2, god
Begrunnelse	Høyt antall prøver, 51 % av avlivet fangst, noe gjenutsetting, middels representativitet

Resultat

Antall laks av ulikt opphav (Vill, utsatt, oppdrett og ikke lesbar) og andel oppdrettlaks i de ulike sonene

Sone	Oppdrett	Utsatt	Utsatt/ oppdrett	Vill/utsatt	Ikke lesbar	Vill	Totalt	% oppdrett
1	4	42	8	11	7	159	231	1.7
2	0	5	1	0	1	12	19	0
Ukjent	2	13	1	2	6	44	68	2.9
Total	6	60	10	13	14	215	318	1.9

Høstfiske

Vurdering av høstfiske

Ansvarlig institusjon	Veterinærinstituttet
Fisketid	20.9 - 23.10
Samarbeidspartner	Statkraft
Redskap	Stang
Datakvalitet	1, svært god
Begrunnelse	Middels antall prøver, god representativitet

Resultat

Antall laks av ulikt opphav (Vill, utsatt, oppdrett og ikke lesbar) og andel oppdrettslaks i de ulike sonene

Sone	Oppdrett	Utsatt	Utsatt/ oppdrett	Vill/utsatt	Ikke lesbar	Vill	Totalt	% oppdrett
1	0	1	0	0	0	1	2	0
2	0	2	0	0	1	22	25	0
3	0	1	0	0	0	27	28	0
4	0	0	0	0	0	10	10	0
Total	0	4	0	0	1	60	65	0

Stamfiske

Det ble ikke gjennomført stamfiske i 2022.

Drivtelling

Vurdering av drivtelling

Ansvarlig/utførende institusjon	SNA
Undersøkt elvestrekning	Limerholtet - Austigård, Røen - Jamtøya
Datakvalitet	3, moderat
Begrunnelse	Tidlig sjekk, kun deler av sonene er undersøkt.

Resultat

Antall laks av ulikt opphav (Vill og oppdrett) og andel oppdrettslaks i de ulike sonene

Sone	Dato	Villaks	Oppdrett	Totalt	% oppdrettslaks
3	31.8	102	0	102	0
2	31.8	21	0	21	0
Total		123	0	123	0

Uttaksfiske

Det foreligger ikke prøver fra uttaksfiske i 2022.

Annet fiske

Det foreligger ikke prøver fra annet fiske i 2022.

Uttak og observasjon av rømt oppdrettslaks

Uttak/observasjon	Antall oppdrettslaks
Tatt ut i sportsfiske	6
Tatt ut i overvåkningsfiske	0
Tatt ut i uttaksfiske får drivtelling	0
Observervert i drivtelling	0
Minimum innsig til elv	6
Uttaksfiske etter drivtelling	0
Uttak utover observervert fisk i drivtelling	0
Minimum antall i gytebestand	0