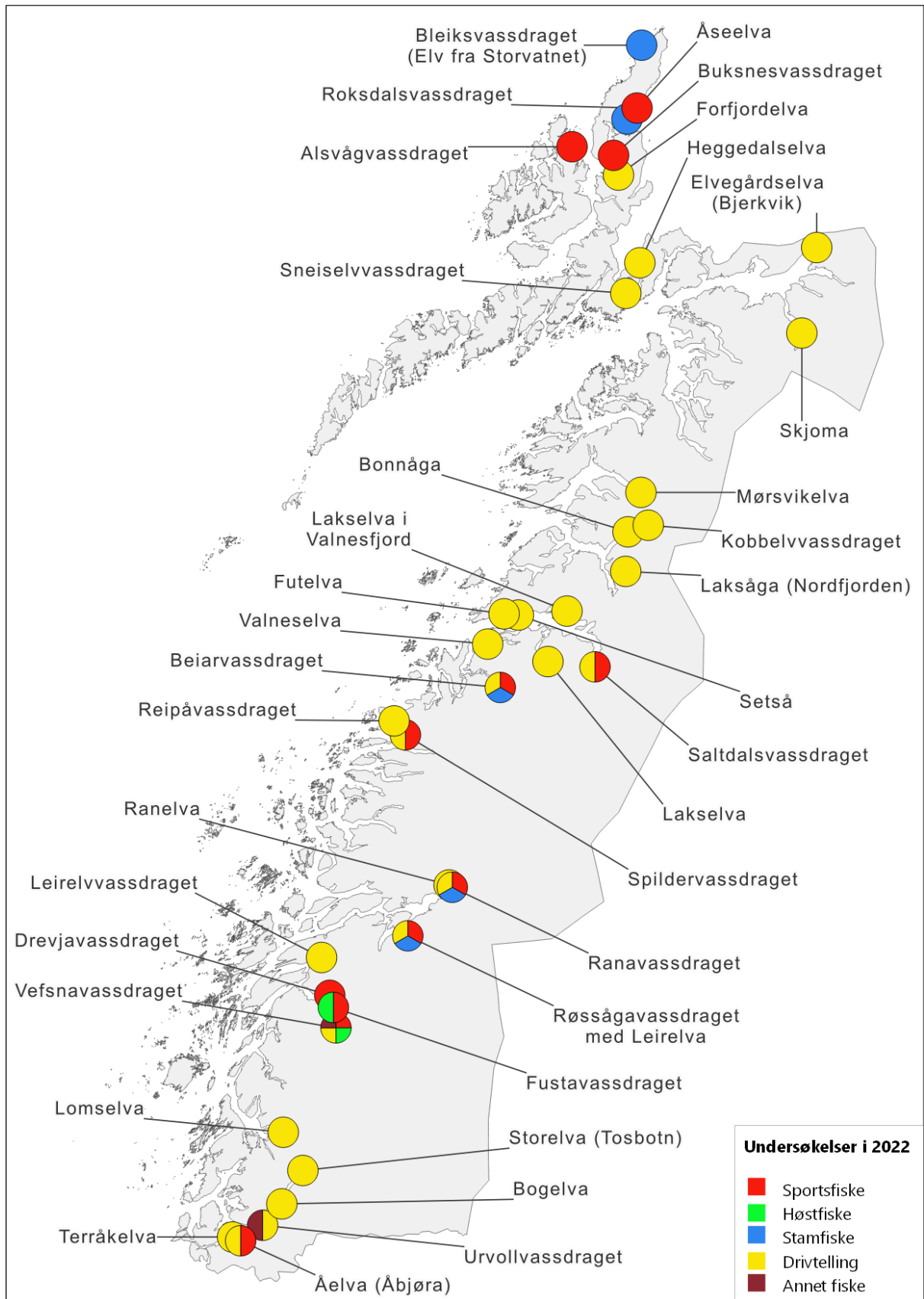


Nordland



Vassdragsvise grunnlagsdata

I vedleggsrapportene presenterer vi det komplette datamaterialet som er brukt for vurderingen av innslaget rømt oppdrettslaks i vassdragene. Vi presenterer her resultatet av ulike undersøkelser både grafisk og i tabellform, med vurdering av kvaliteten til de ulike undersøkelsene. Vi har også inkludert beskrivelse av vassdrag hvor vi vurderer datagrunnlaget til å være for begrenset til å klassifisere innslaget rømt laks. Disse vassdragene er dermed ikke inkludert i analysene presentert i hovedrapporten.

De vassdragsvise rapportene åpner med en grafisk framstilling av resultatene.

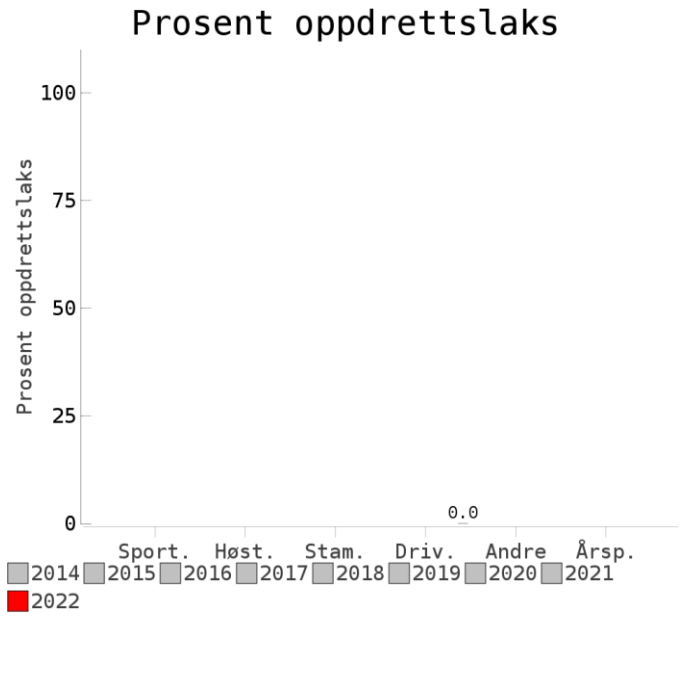
Figuren øverst til høyre viser oppsummering av prosent oppdrettslaks i forhold til total mengde laks analysert for de forskjellige metodene i vassdraget. Årsprosent blir beregnet ut fra andel rømt oppdrettslaks i sportsfiske og/eller høstfiske, og blir eventuelt supplert med data fra stamfisket. I sistnevnte tilfelle framgår det av fotnote. ID-nummer på vassdraget (NVE-nummer) blir oppgitt i tillegg til navn på vassdraget. I øverste venstre hjørne blir vår klassifisering av vassdraget, med tanke på innslag av rømt oppdrettslaks gitt med fargekoder og tekst, samt en kort begrunnelse for klassifiseringen. De fire neste figurene viser antall laks i de ulike kategoriene (Oppdrett, Utsatt/oppdrett, etc.) fanget i hver sone i vassdraget og per prøvetype, samt en vurdering av kvaliteten på datamaterialet. Dersom det ikke står sonenummer under en søyle, betyr det at sonetilhørighet er ukjent, dvs. fangststed er ikke oppgitt for disse individene. Etter figursiden som presenterer hvert vassdrag blir vassdraget beskrevet nærmere i form av en tabell med basisinformasjon om vassdraget og deretter et kart over de ulike sonene fangsten er tatt i. I elver hvor det ikke er definerert soner viser kartet lakseførende strekning. Deretter blir de de ulike fiskeriene beskrevet og kvaliteten på datamaterialet vurdert, etterfulgt av tabeller med resultat fra de ulike fiskeriene, og opplysninger om uttak av rømt oppdrettslaks fra vassdraget. Kvalitet/omfang av datamaterialet (Datakvalitet) for de ulike prøvetypene blir gitt på en skala fra 1 til 4 (1=svært god, 2=god, 3=moderat og 4=dårlig). Prøver med datakvalitet=4 blir vist her, men er ikke benyttet i videre analyser. Den totale datakvaliteten bygger igjen på en rekke underkriterier. Hver av disse får også en kvalitetsvurdering fra 1-4 og gir grunnlag for den omforente vurdering av kvalitet/dataomfang for vassdraget totalt sett som blir presentert i rapporten.

Underkriteriene vi har brukt er:

- Fordeling av prøvene på soner (gjelder drivtelling, høstfiske og stamfiske)
- Størrelse på prøvematerialet (N: 1= 100+, 2= 50-99, 3= 20-49, 4=<20)
- Sortert eller usortert materiale (gjelder stamfiske; kvalitet=1 eller 2 tilsier at prøvene kan inngå i beregning av årsprosent, som høstfiske)
- Andel av fangsten i sportsfisket som er avlivet (ikke gjenutsatt) (% avlivet: 1= > 90 %, 2= 70-89%, 3: 50-69%, 4= <50 %)
- Andel av den avlivede fangsten som er undersøkt (lest skjell) (% av avlivet: 1= over 50 %, 2= 20-49%, 3= 5-19%, 4 = < 5%)

144.4Z Terråkelva

Innslag/begrunnelse: 0, ikke vurdert	Dårlig sikt ved drivtelling, hele anadrom strekning talt.
---	---



Sportsfiske
(ingen data)

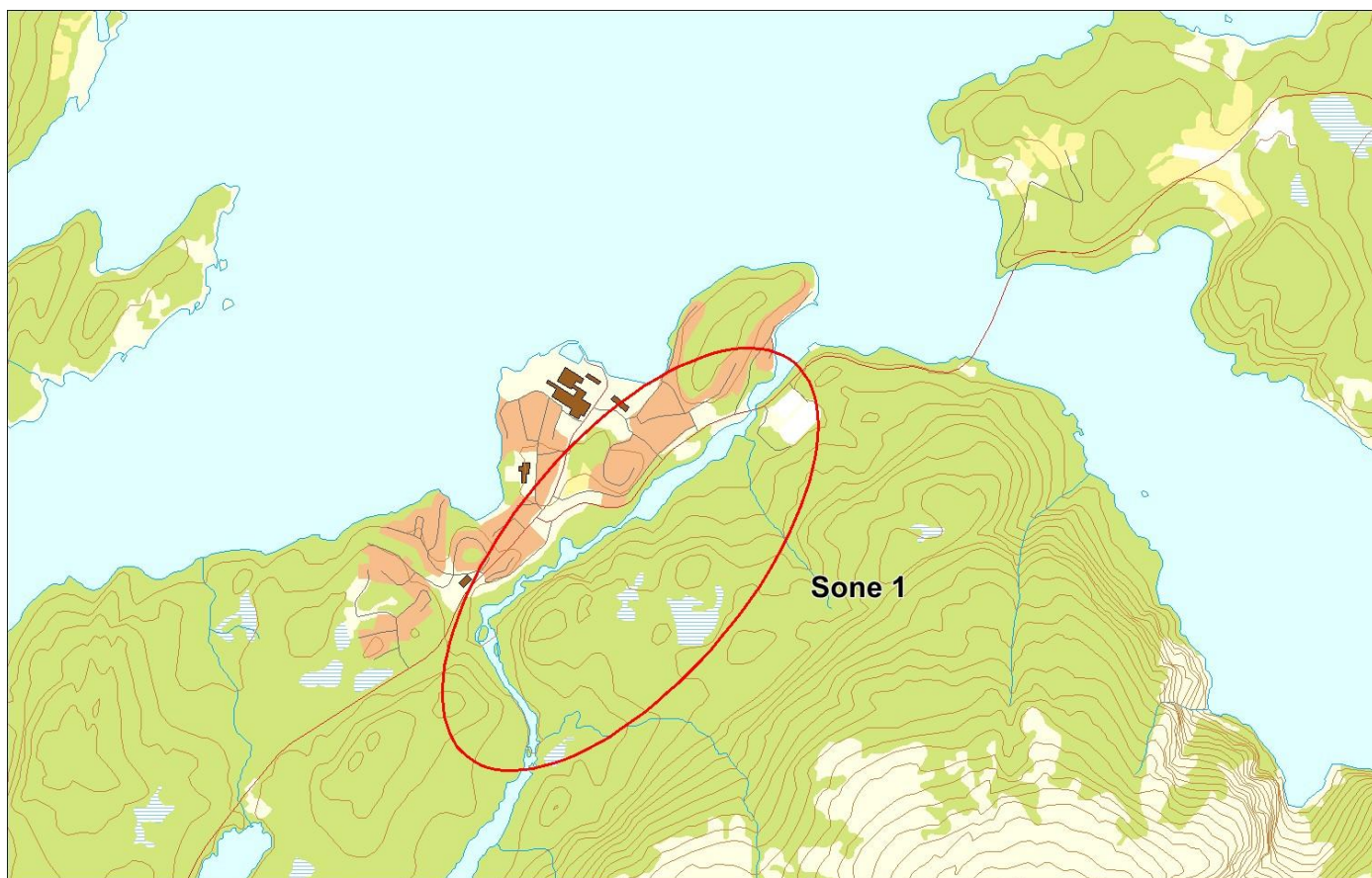
Høstfiske
(ingen data)

Stamfiske
(ingen data)



■ Oppdrett
 ■ Vill
 ■ Utsatt/oppdrett
 ■ Usikker
 ■ Utsatt
 ■ Vill/utsatt

Utløpskommune	Bindal
Anadrome innsjøer	Ja
Anadrom strekning (km)	2
Reguleringer	
Kultivering	
Fangst sportsfiske (antall) 2022	72
Gytebestandsmål (kg hunnfisk)	55



Sportsfiske

Det foreligger ikke prøver fra sportsfisket i 2022.

Høstfiske

Det ble ikke gjennomført høstfiske i 2022.

Stamfiske

Det ble ikke gjennomført stamfiske i 2022.

Drivtelling

Vurdering av drivtelling

Ansvarlig/utførende institusjon	SNA
Undersøkt elvestrekning	Hele anadrom strekning
Datakvalitet	4, dårlig
Begrunnelse	Dårlig sikt.

Resultat

Antall laks av ulikt opphav (Vill og oppdrett) og andel oppdrettslaks i de ulike sonene

Sone	Dato	Villaks	Oppdrett	Totalt	% oppdrettslaks
Ukjent	14.9	8	0	8	0
Total		8	0	8	0

Uttaksfiske

Det foreligger ikke prøver fra uttaksfiske i 2022.

Annet fiske

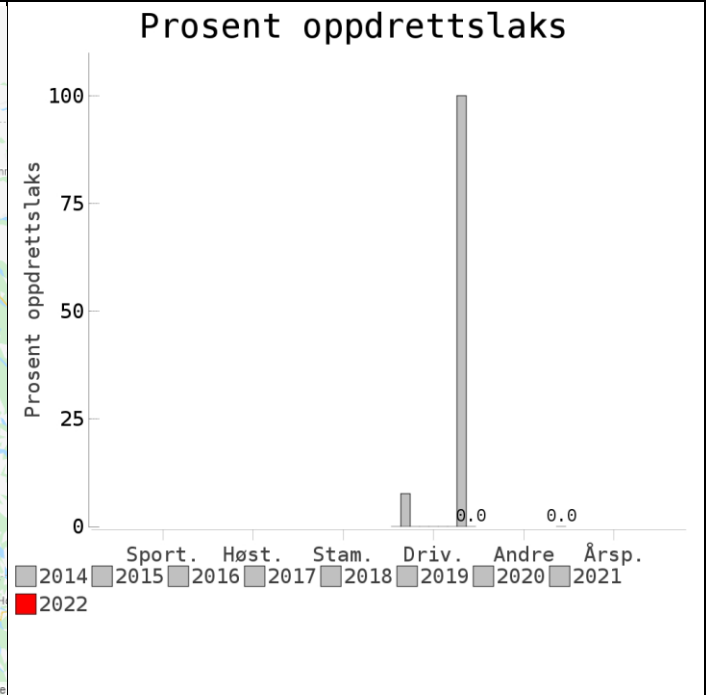
Det foreligger ikke prøver fra annet fiske i 2022.

Uttak og observasjon av rømt oppdrettslaks

Uttak/observasjon	Antall oppdrettslaks
Tatt ut i sportsfiske	0
Tatt ut i overvåkningsfiske	0
Tatt ut i uttaksfiske får drivtelling	0
Observervert i drivtelling	0
Minimum innsig til elv	0
Uttaksfiske etter drivtelling	0
Uttak utover observervert fisk i drivtelling	0
Minimum antall i gytebestand	0

144.5Z Urvollvassdraget

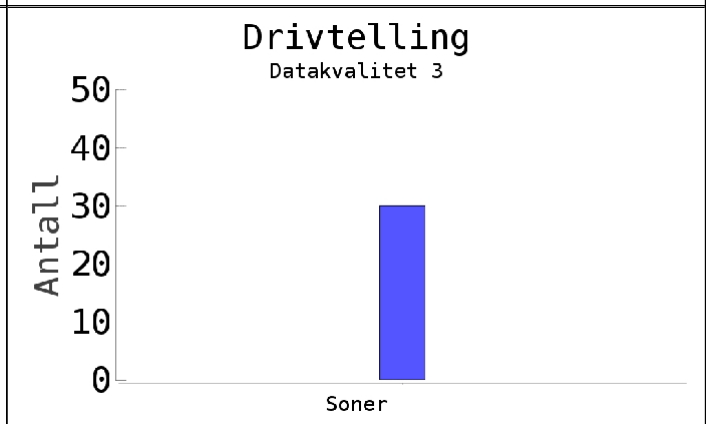
	Innslag/begrunnelse: 1, lavt	Drivtelling i deler av innløpselva, store stimer i enkelte kulper.
--	--	--



Sportsfiske
(ingen data)

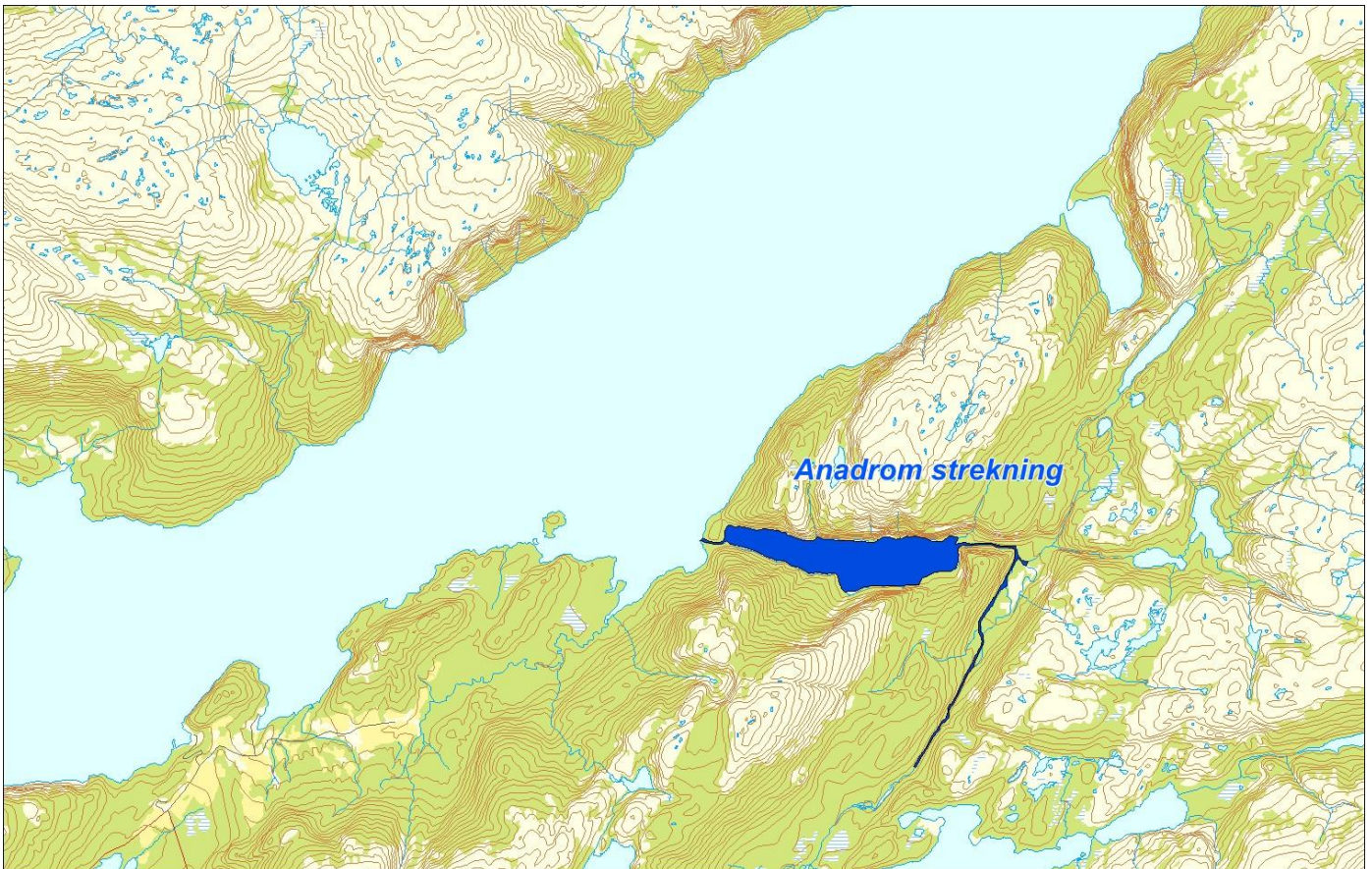
Høstfiske
(ingen data)

Stamfiske
(ingen data)



■ Oppdrett
 ■ Vill
 ■ Utsatt/oppdrett
 ■ Usikker
 ■ Utsatt
 ■ Vill/utsatt

Utløpskommune	Bindal
Anadrome innsjøer	Ja
Anadrom strekning (km)	4.8
Reguleringer	
Kultivering	
Fangst sportsfiske (antall) 2022	4
Gytebestandsmål (kg hunnfisk)	75



Sportsfiske

Det foreligger ikke prøver fra sportsfisket i 2022.

Høstfiske

Det ble ikke gjennomført høstfiske i 2022.

Stamfiske

Det ble ikke gjennomført stamfiske i 2022.

Drivtelling

Vurdering av drivtelling

Ansvarlig/utførende institusjon	SNA
Undersøkt elvestrekning	Deler av innløpselv
Datakvalitet	3, moderat
Begrunnelse	Store stimer i enkelte kulper.

Resultat

Antall laks av ulikt opphav (Vill og oppdrett) og andel oppdrettslaks i de ulike sonene

Sone	Dato	Villaks	Oppdrett	Totalt	% oppdrettslaks
Ukjent	04.10	30	0	30	0
Total		30	0	30	0

Uttaksfiske

Det foreligger ikke prøver fra uttaksfiske i 2022.

Annet fiske

Vurdering av annet fiske

Ansvarlig institusjon	
Fisketid	
Fangstbegrensning	
Fangst sportsfiske (antall) 2022	4
% avlivet	
Redskap	
Datakvalitet	
Begrunnelse	

Resultat

Antall laks av ulikt opphav (Vill, utsatt, oppdrett og ikke lesbar) og andel oppdrettslaks i de ulike sonene

Sone	Oppdrett	Utsatt	Utsatt/ oppdrett	Vill/utsatt	Ikke lesbar	Vill	Totalt	% oppdrett
Ukjent	0	0	0	0	0	1	1	0
Total	0	0	0	0	0	1	1	0

Uttak og observasjon av rømt oppdrettslaks

Uttak/observasjon	Antall oppdrettslaks
Tatt ut i sportsfiske	0
Tatt ut i overvåkningsfiske	0
Tatt ut i uttaksfiske får drivtelling	0
Observerert i drivtelling	0
Minimum innsig til elv	0
Uttaksfiske etter drivtelling	0
Uttak utover observerert fisk i drivtelling	0
Minimum antall i gytebestand	0

144.61Z Bogelva

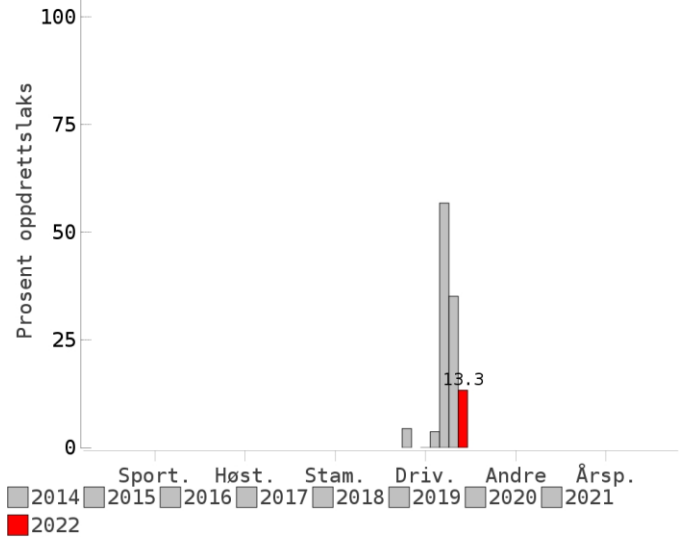
Innslag/begrunnelse:

3, høyt

God sikt og dekning ved drivtelling, hele anadrom strekning talt. Tre av fire rømte laks tatt ut etter drivtelling.



Prosent oppdrettslaks

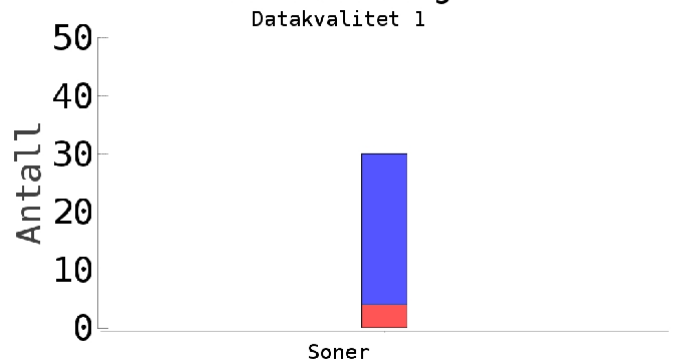


Sportsfiske
(ingen data)

Høstfiske
(ingen data)

Stamfiske
(ingen data)

Drivtelling



Oppdrett Vill Utsatt/oppdrett Usikker Utsatt Vill/utsatt

Utløpskommune	Bindal
Anadrome innsjøer	Nei
Anadrom strekning (km)	3.7
Reguleringer	
Kultivering	
Fangst sportsfiske (antall) 2022	0
Gytebestandsmål (kg hunnfisk)	115

Sportsfiske

Det foreligger ikke prøver fra sportsfisket i 2022.

Høstfiske

Det ble ikke gjennomført høstfiske i 2022.

Stamfiske

Det ble ikke gjennomført stamfiske i 2022.

Drivtelling

Vurdering av drivtelling

Ansvarlig/utførende institusjon	SNA
Undersøkt elvestrekning	Hele
Datakvalitet	1, svært god
Begrunnelse	God sikt/god dekning

Resultat

Antall laks av ulikt opphav (Vill og oppdrett) og andel oppdrettlaks i de ulike sonene

Sone	Dato	Villaks	Oppdrett	Totalt	% oppdrettlaks
Ukjent	14.9	26	4	30	13.3
Total		26	4	30	13.3

Uttaksfiske

Vurdering av uttaksfiske

Utført av	NINA
Tidsrom	14.9 - 04.10
Redskap	Garn og harpun

Resultat

Antall laks av ulikt opphav (Vill, utsatt, oppdrett og ikke lesbar) og andel oppdrettslaks i de ulike sonene

Sone	Oppdrett	Utsatt	Utsatt/ oppdrett	Vill/utsatt	Ikke lesbar	Vill	Totalt	% oppdrett
Ukjent	3	0	0	0	0	0	3	100
Total	3	0	0	0	0	0	3	100

Annet fiske

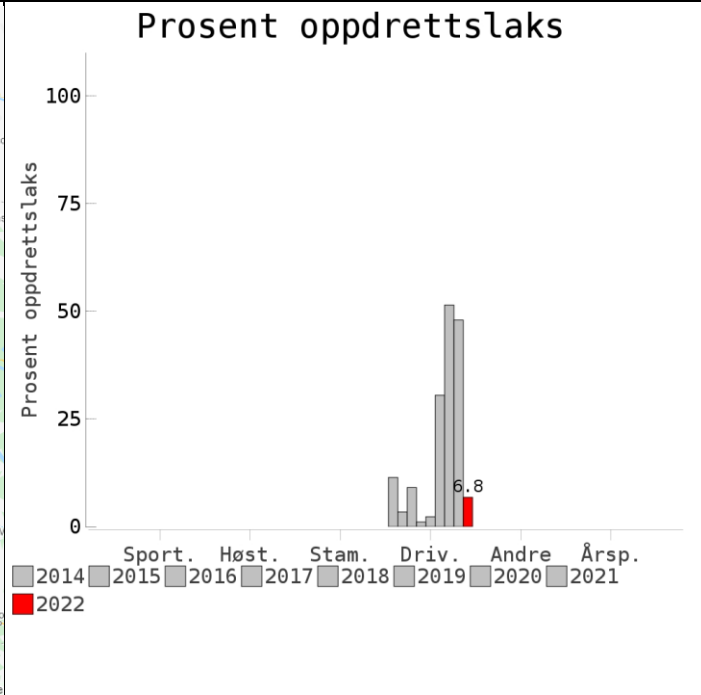
Det foreligger ikke prøver fra annet fiske i 2022.

Uttak og observasjon av rømt oppdrettslaks

Uttak/observasjon	Antall oppdrettslaks
Tatt ut i sportsfiske	0
Tatt ut i overvåkningsfiske	0
Tatt ut i uttaksfiske får drivtelling	0
Observert i drivtelling	4
Minimum innsig til elv	4
Uttaksfiske etter drivtelling	3
Uttak utover observert fisk i drivtelling	0
Minimum antall i gytebestand	1

144.7Z Storelva (Tosbotn)

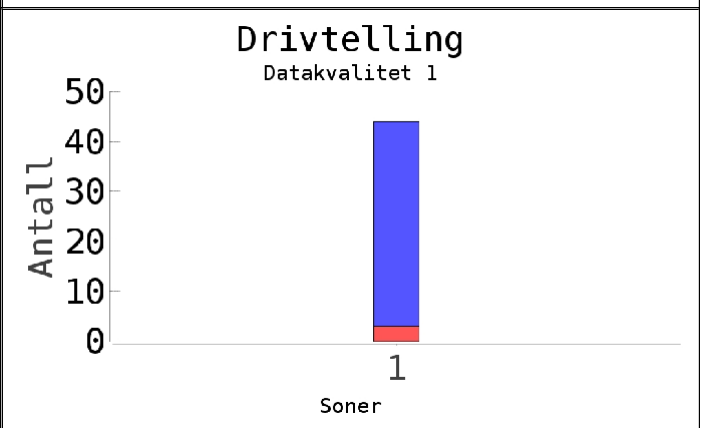
	Innslag/begrunnelse: 2, middels	God sikt og dekning ved drivtelling, hele anadrom strekning talt. To av tre rømte laks tatt ut etter drivtelling.
--	---	---



Sportsfiske
(ingen data)

Høstfiske
(ingen data)

Stamfiske
(ingen data)



■ Oppdrett
 ■ Vill
 ■ Utsatt/oppdrett
 ■ Usikker
 ■ Utsatt
 ■ Vill/utsatt

Utløpskommune	Brønnøy
Anadrome innsjøer	Nei
Anadrom strekning (km)	3.5
Reguleringer	
Kultivering	Nei
Fangst sportsfiske (antall) 2022	0
Gytebestandsmål (kg hunnfisk)	93



Sportsfiske

Det foreligger ikke prøver fra sportsfisket i 2022.

Høstfiske

Det ble ikke gjennomført høstfiske i 2022.

Stamfiske

Det ble ikke gjennomført stamfiske i 2022.

Drivtelling

Vurdering av drivtelling

Ansvarlig/utførende institusjon	SNA
Undersøkt elvestrekning	Hele
Datakvalitet	1, svært god
Begrunnelse	God sikt/god dekning

Resultat

Antall laks av ulikt opphav (Vill og oppdrett) og andel oppdrettslaks i de ulike sonene

Sone	Dato	Villaks	Oppdrett	Totalt	% oppdrettslaks
1	07.9	41	3	44	6.8
Total		41	3	44	6.8

Uttaksfiske

Vurdering av uttaksfiske

Utført av	NINA
Tidsrom	07.9 - 27.10
Redskap	Harpun

Resultat

Antall laks av ulikt opphav (Vill, utsatt, oppdrett og ikke lesbar) og andel oppdrettslaks i de ulike sonene

Sone	Oppdrett	Utsatt	Utsatt/ oppdrett	Vill/utsatt	Ikke lesbar	Vill	Totalt	% oppdrett
Ukjent	2	0	0	0	1	0	3	66.7
Total	2	0	0	0	1	0	3	66.7

Annet fiske

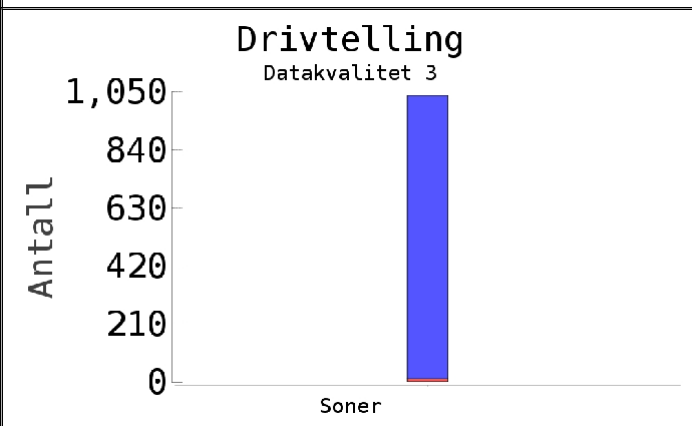
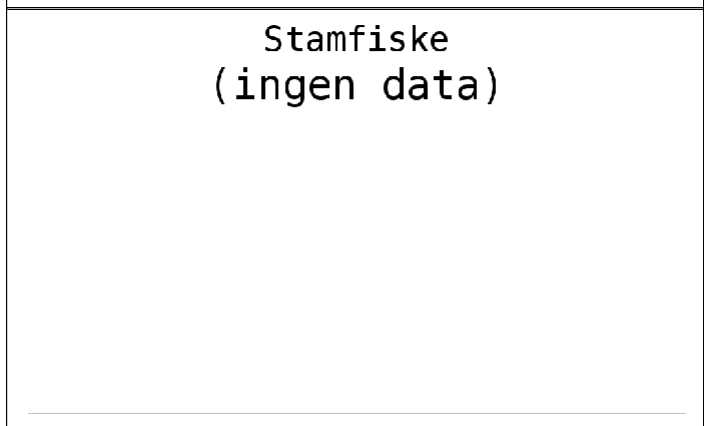
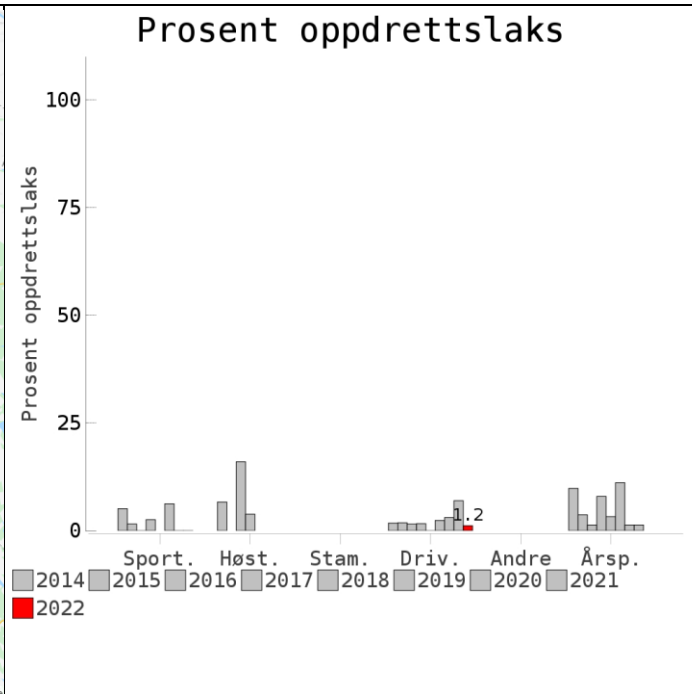
Det foreligger ikke prøver fra annet fiske i 2022.

Uttak og observasjon av rømt oppdrettslaks

Uttak/observasjon	Antall oppdrettslaks
Tatt ut i sportsfiske	0
Tatt ut i overvåkningsfiske	0
Tatt ut i uttaksfiske får drivtelling	0
Observert i drivtelling	3
Minimum innsig til elv	3
Uttaksfiske etter drivtelling	2
Uttak utover observert fisk i drivtelling	0
Minimum antall i gytebestand	1

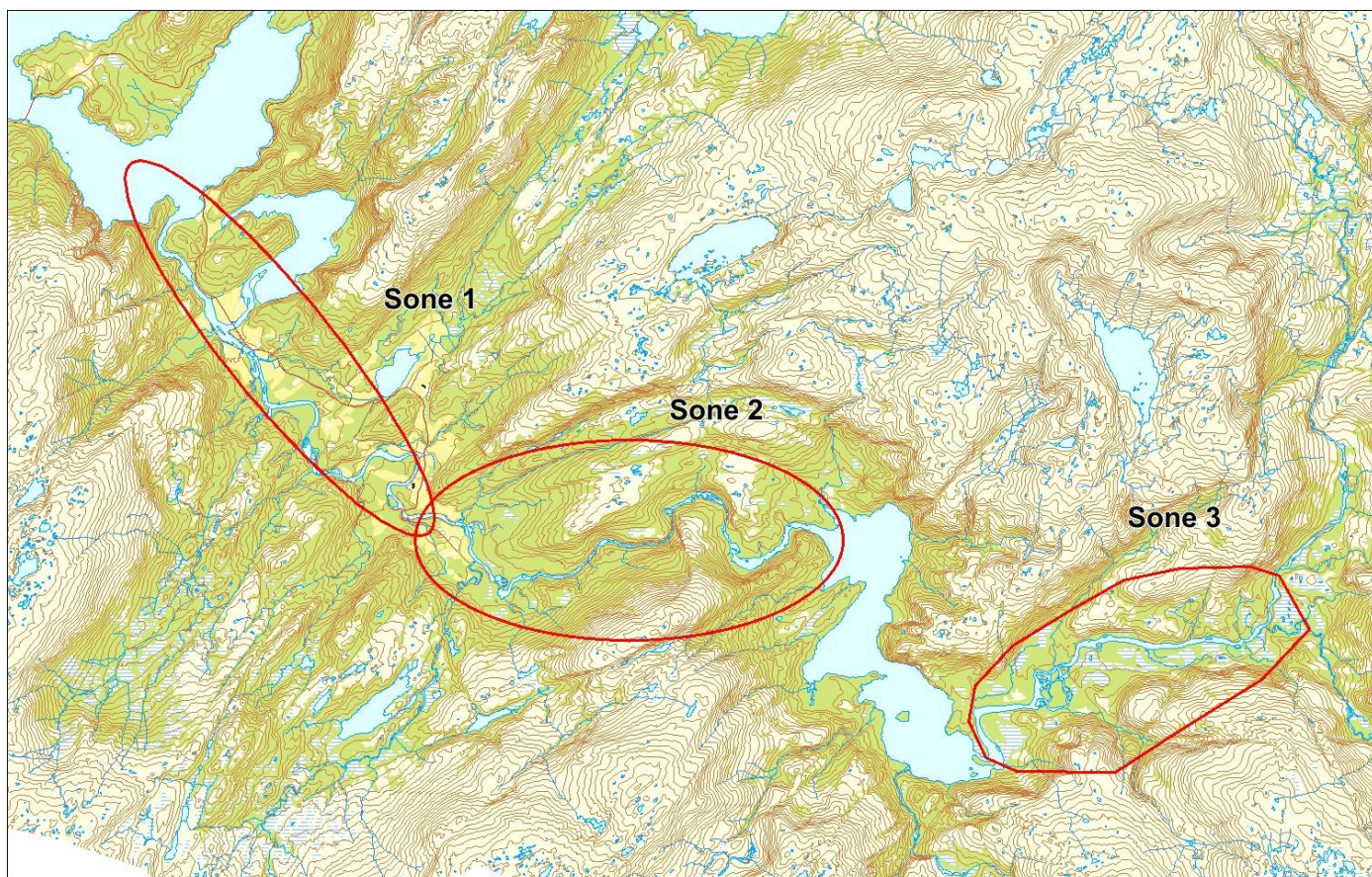
144.Z Åelva (Åbjøra)

	Innslag/begrunnelse: 1, lavt	Færre enn 20 prøver fra sportsfisket, 14 % av avlivet fangst, mye gjenutsetting, dårlig representativitet. Drivtelling ved noe redusert sikt og store vannvolum. Telling Brattfossen - Horstadfossen.
--	--	---



■ Oppdrett
 ■ Vill
 ■ Utsatt/oppdrett
 ■ Usikker
 ■ Utsatt
 ■ Vill/utsatt

Utløpskommune	Bindal
Anadrome innsjøer	Ja
Anadrom strekning (km)	33.4
Reguleringer	Ja
Kultivering	Nei
Fangst sportsfiske (antall) 2022	673
Gytebestandsmål (kg hunnfisk)	954



Sportsfiske

Vurdering av sportsfiske

Ansvarlig institusjon	NINA
Fisketid	15.6 - 31.8
Fangstbegrensning	Fisketid: 01.06–30.06 nedstrøms Horstadvossen. Sesongkvote 3 laks per fisker i sesongen. Det er ikke tillatt å avlive laks større enn 65 cm.
Fangst sportsfiske (antall) 2022	673
% avlivet	8.8
Redskap	
Datakvalitet	4, dårlig
Begrunnelse	Færre enn 20 prøver, 14 % av avlivet fangst, mye gjenutsetting, dårlig representativitet

Resultat

Antall laks av ulikt opphav (Vill, utsatt, oppdrett og ikke lesbar) og andel oppdrettslaks i de ulike sonene

Sone	Oppdrett	Utsatt	Utsatt/ oppdrett	Vill/utsatt	Ikke lesbar	Vill	Totalt	% oppdrett
2	0	0	0	0	0	6	6	0
Ukjent	0	0	0	0	0	2	2	0
Total	0	0	0	0	0	8	8	0

Høstfiske

Det ble ikke gjennomført høstfiske i 2022.

Stamfiske

Det ble ikke gjennomført stamfiske i 2022.

Drivtelling

Vurdering av drivtelling

Ansvarlig/utførende institusjon	SNA
Undersøkt elvestrekning	Brattfossen - Horstadfossen
Datakvalitet	3, moderat
Begrunnelse	Noe redusert sikt og store vannvolum.

Resultat

Antall laks av ulikt opphav (Vill og oppdrett) og andel oppdrettslaks i de ulike sonene

Sone	Dato	Villaks	Oppdrett	Totalt	% oppdrettslaks
Ukjent		443	0	443	0
Ukjent	08.9	580	12	592	2
Total		1023	12	1035	1.2

Uttaksfiske

Det foreligger ikke prøver fra uttaksfiske i 2022.

Annet fiske

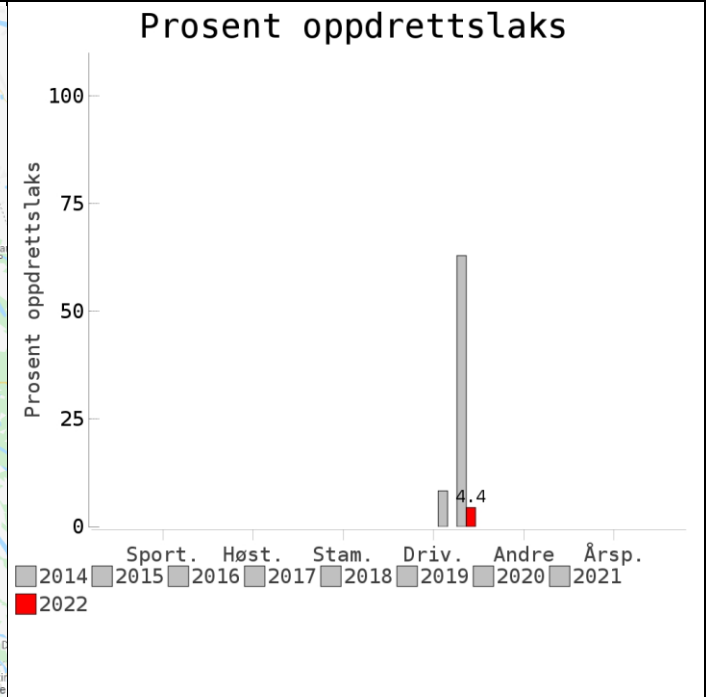
Det foreligger ikke prøver fra annet fiske i 2022.

Uttak og observasjon av rømt oppdrettslaks

Uttak/observasjon	Antall oppdrettslaks
Tatt ut i sportsfiske	0
Tatt ut i overvåkningsfiske	0
Tatt ut i uttaksfiske får drivtelling	0
Observert i drivtelling	12
Minimum innsig til elv	12
Uttaksfiske etter drivtelling	0
Uttak utover observert fisk i drivtelling	0
Minimum antall i gytebestand	12

148.Z Lomselva

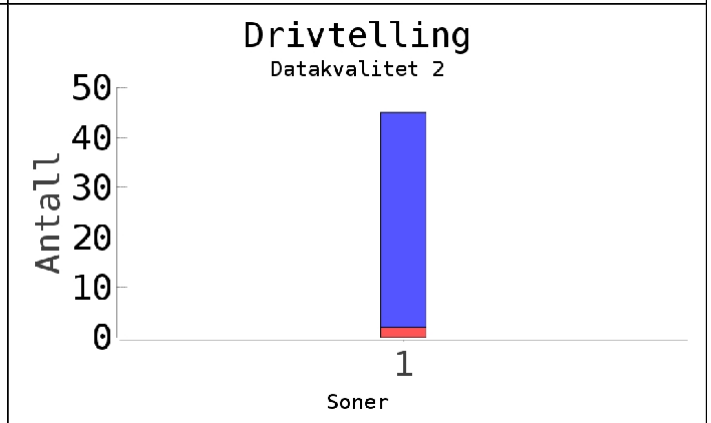
Innslag/begrunnelse: 2, middels	Drivtelling kun i nedre deler av vassdraget. Midtparti (mye fosser og stryk) ikke undersøkt. To av to rømte laks tatt ut etter drivtelling.
------------------------------------	---



Sportsfiske
(ingen data)

Høstfiske
(ingen data)

Stamfiske
(ingen data)



■ Oppdrett
 ■ Vill
 ■ Utsatt/oppdrett
 ■ Usikker
 ■ Utsatt
 ■ Vill/utsatt

Utløpskommune	Brønnøy
Anadrome innsjøer	Nei
Anadrom strekning (km)	8.7
Reguleringer	
Kultivering	
Fangst sportsfiske (antall) 2022	24
Gytebestandsmål (kg hunnfisk)	221

Elvebeskrivelse:

I Lomsdalselva må fisk på vandring oppover elva passere en rekke fosser inne i en elvekløft. Flere dype kulper under disse fossene kan erfaringsmessig samle fisk, og kulpene er kun tilgjengelige ved lav vannføring.

Sportsfiske

Det foreligger ikke prøver fra sportsfisket i 2022.

Høstfiske

Det ble ikke gjennomført høstfiske i 2022.

Stamfiske

Det ble ikke gjennomført stamfiske i 2022.

Drivtelling

Vurdering av drivtelling

Ansvarlig/utførende institusjon	SNA
Undersøkt elvestrekning	Nedre deler nedenfor canyon
Datakvalitet	2, god
Begrunnelse	Kun nedre deler er undersøkt. Midtparti (mye fosser og stryk) ikke undersøkt.

Resultat

Antall laks av ulikt opphav (Vill og oppdrett) og andel oppdrettlaks i de ulike sonene

Sone	Dato	Villaks	Oppdrett	Totalt	% oppdrettlaks
1	13.9	43	2	45	4.4
Total		43	2	45	4.4

Uttaksfiske

Vurdering av uttaksfiske

Utført av	NINA
Tidsrom	13.9 - 13.9
Redskap	Harpun

Resultat

Antall laks av ulikt opphav (Vill, utsatt, oppdrett og ikke lesbar) og andel oppdrettslaks i de ulike sonene

Sone	Oppdrett	Utsatt	Utsatt/ oppdrett	Vill/utsatt	Ikke lesbar	Vill	Totalt	% oppdrett
Ukjent	2	0	0	0	0	0	2	100
Total	2	0	0	0	0	0	2	100

Annet fiske

Det foreligger ikke prøver fra annet fiske i 2022.

Uttak og observasjon av rømt oppdrettslaks

Uttak/observasjon	Antall oppdrettslaks
Tatt ut i sportsfiske	0
Tatt ut i overvåkningsfiske	0
Tatt ut i uttaksfiske får drivtelling	0
Observert i drivtelling	2
Minimum innsig til elv	2
Uttaksfiske etter drivtelling	2
Uttak utover observert fisk i drivtelling	0
Minimum antall i gytebestand	0

151.Z Vefsnavassdraget

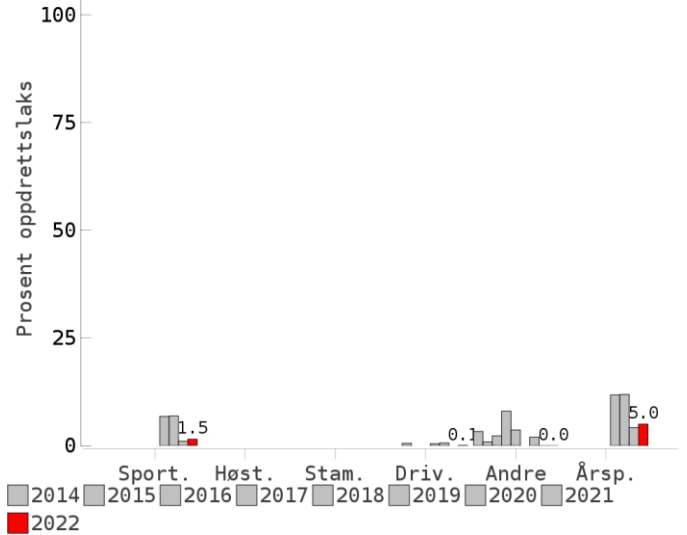
Innslag/begrunnelse:

1, lavt

Middels antall prøver fra sportsfiske, mye gjenutsetting, ukjent representativitet. God sikt og dekning ved drivtelling mellom Laksforsen og Kvalfors. Innslaget er vurdert som lavt.

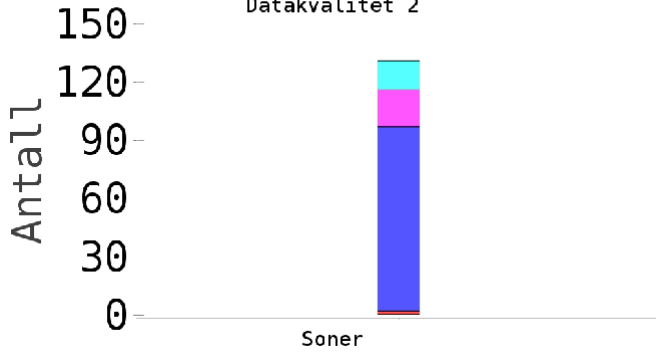


Prosent oppdrettslaks



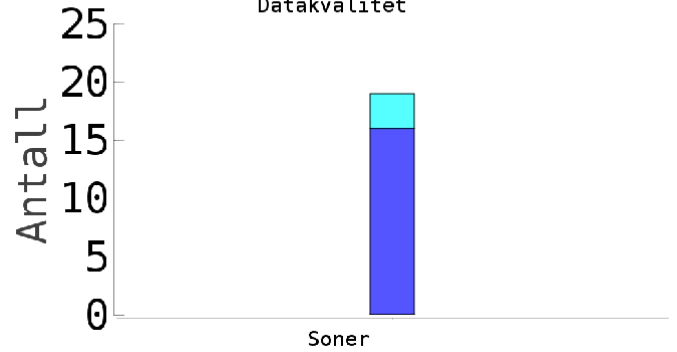
Sportsfiske

Datakvalitet 2



Høstfiske

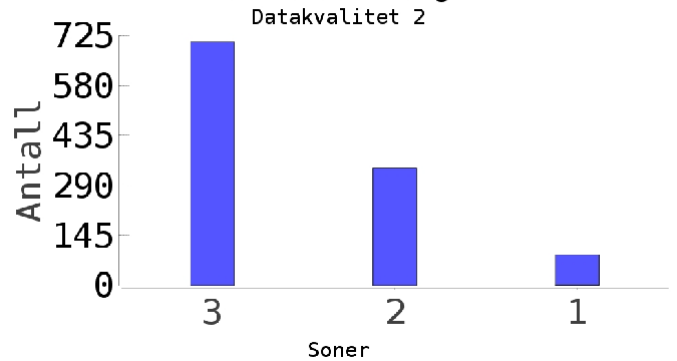
Datakvalitet



Stamfiske
(ingen data)

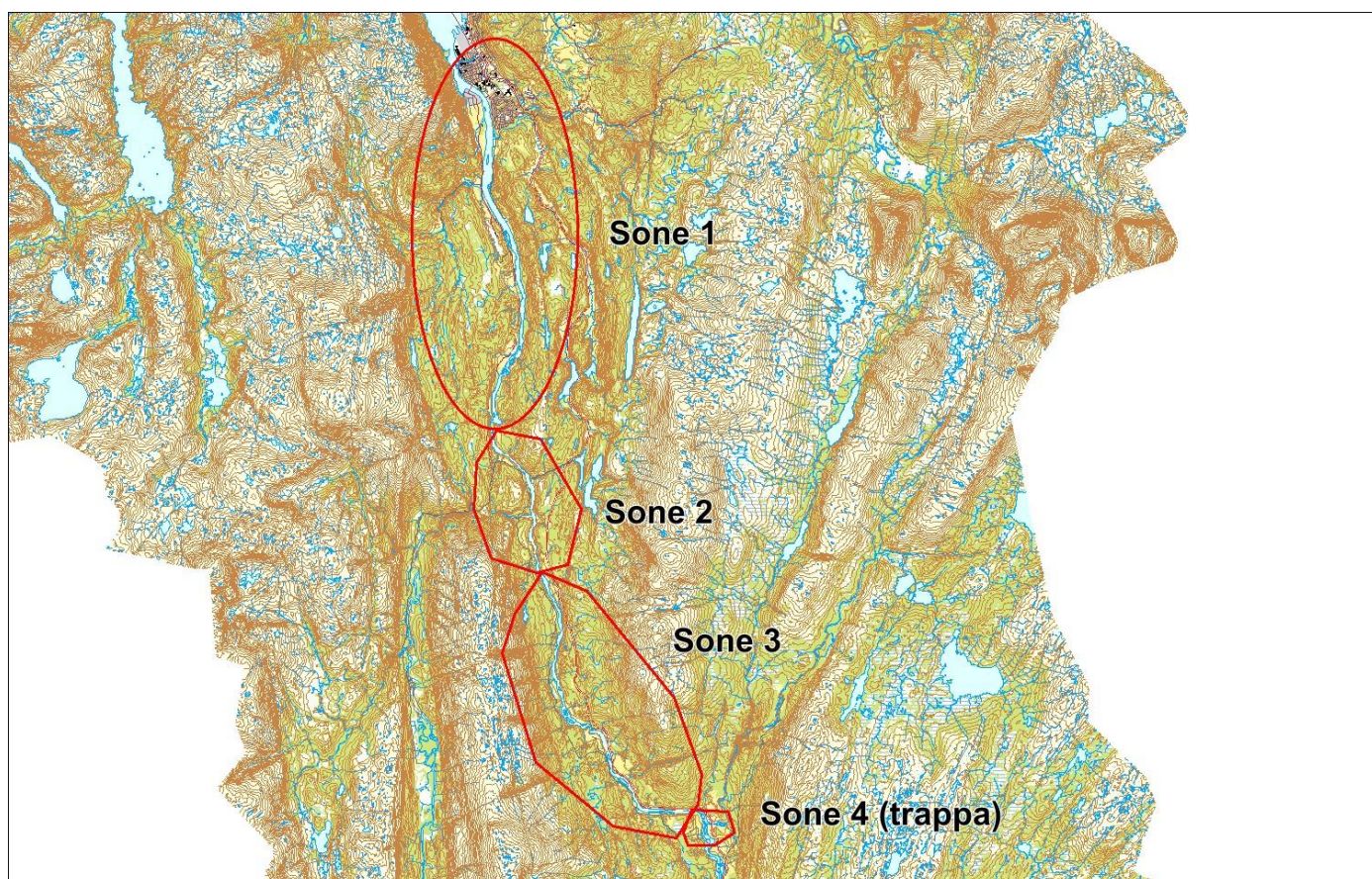
Drivtelling

Datakvalitet 2



■ Oppdrett
 ■ Vill
 ■ Utsatt/oppdrett
 ■ Usikker
 ■ Utsatt
 ■ Vill/utsatt

Utløpskommune	Vefsn
Anadrome innsjøer	Nei
Anadrom strekning (km)	164.1
Reguleringer	
Kultivering	Ja
Fangst sportsfiske (antall) 2022	1461
Gytebestandsmål (kg hunnfisk)	6306



Sportsfiske

Vurdering av sportsfiske

Ansvarlig institusjon	NINA
Fisketid	15.6 - 31.8
Fangstbegrensning	Sesongkvote per fisker: 4 laks. Det kan landes inntil 5 laks per fisker per dag, hvorav 2 kan avlives. Fisket det enkelte døgn skal avsluttes når laksen er avlivet eller landingskvoten er fylt. Totalkvote for vassdraget: Inntil 1000 lakser med prosentfordeling 40/40/20 (= 400 lakser mindre 65 cm/ 400 laks mellom 65 cm og 90 cm/ 200 lakser større enn 90 cm) og inntil 800 sjøørreter. Hunnlakser større enn 65 cm er fredet.
Fangst sportsfiske (antall) 2022	1461
% avlivet	26.5
Redskap	
Datakvalitet	2, god
Begrunnelse	Høyt antall prøver, 34 % av avlivet fangst, mye gjenutsetting, ukjent representativitet

Resultat

Antall laks av ulikt opphav (Vill, utsatt, oppdrett og ikke lesbar) og andel oppdrettslaks i de ulike sonene

Sone	Oppdrett	Utsatt	Utsatt/ oppdrett	Vill/utsatt	Ikke lesbar	Vill	Totalt	% oppdrett
Ukjent	2	19	0	15	0	95	131	1.5
Total	2	19	0	15	0	95	131	1.5

Høstfiske

Vurdering av høstfiske

Ansvarlig institusjon	
Fisketid	
Samarbeidspartner	
Redskap	
Datakvalitet	
Begrunnelse	

Resultat

Antall laks av ulikt opphav (Vill, utsatt, oppdrett og ikke lesbar) og andel oppdrettslaks i de ulike sonene

Sone	Oppdrett	Utsatt	Utsatt/ oppdrett	Vill/utsatt	Ikke lesbar	Vill	Totalt	% oppdrett
Ukjent	0	0	0	3	0	16	19	0
Total	0	0	0	3	0	16	19	0

Stamfiske

Det ble ikke gjennomført stamfiske i 2022.

Drivtelling

Vurdering av drivtelling

Ansvarlig/utførende institusjon	SNA
Undersøkt elvestrekning	Laksforsen-Kvalfors
Datakvalitet	2, god
Begrunnelse	God sikt/god dekning

Resultat

Antall laks av ulikt opphav (Vill og oppdrett) og andel oppdrettslaks i de ulike sonene

Sone	Dato	Villaks	Oppdrett	Totalt	% oppdrettslaks
3	09.9	707	0	707	0
2	09.9	341	0	341	0
1	09.9	88	1	89	1.1
Total		1136	1	1137	0.1

Uttaksfiske

Det foreligger ikke prøver fra uttaksfiske i 2022.

Annet fiske

Vurdering av annet fiske

Ansvarlig institusjon	Veterinærinstituttet
Fisketid	29.8 - 29.8
Fangstbegrensning	
Fangst sportsfiske (antall) 2022	1461
% avlivet	
Redskap	Håv
Datakvalitet	3, moderat
Begrunnelse	Middels antall prøver, middels representativitet

Resultat

Antall laks av ulikt opphav (Vill, utsatt, oppdrett og ikke lesbar) og andel oppdrettslaks i de ulike sonene

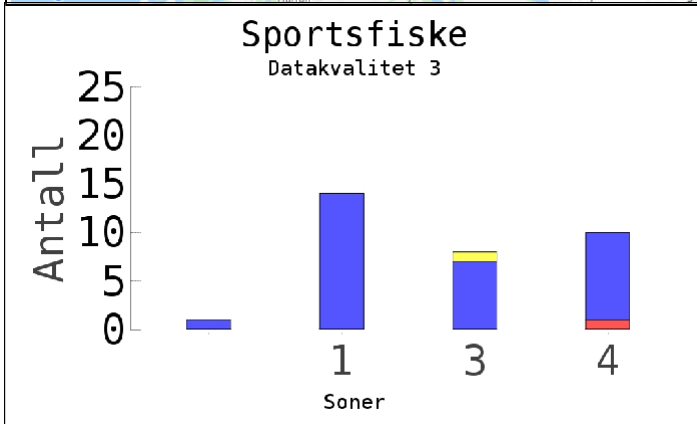
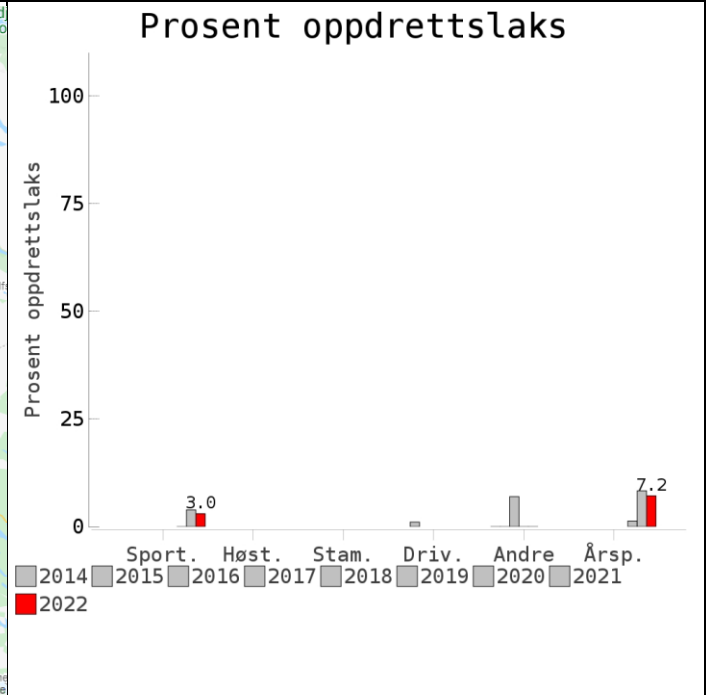
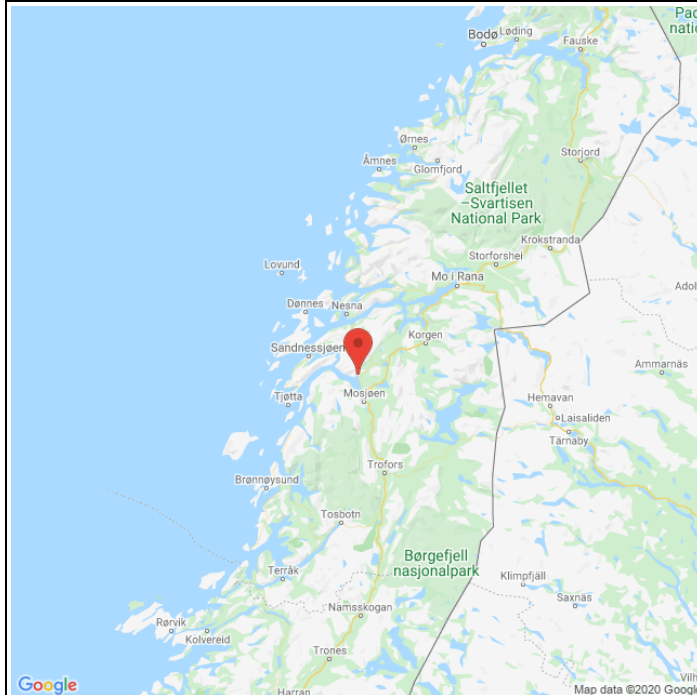
Sone	Oppdrett	Utsatt	Utsatt/ oppdrett	Vill/utsatt	Ikke lesbar	Vill	Totalt	% oppdrett
3	0	0	0	0	1	46	47	0
Total	0	0	0	0	1	46	47	0

Uttak og observasjon av rømt oppdrettslaks

Uttak/observasjon	Antall oppdrettslaks
Tatt ut i sportsfiske	2
Tatt ut i overvåkningsfiske	0
Tatt ut i uttaksfiske får drivtelling	0
Observerert i drivtelling	1
Minimum innsig til elv	3
Uttaksfiske etter drivtelling	0
Uttak utover observerert fisk i drivtelling	0
Minimum antall i gytebestand	1

152.2Z Drevjavassdraget

Innslag/begrunnelse: 2, middels	Få prøver fra sportsfisket, mye gjenutsetting, ukjent representativitet.
------------------------------------	--



Høstfiske
(ingen data)

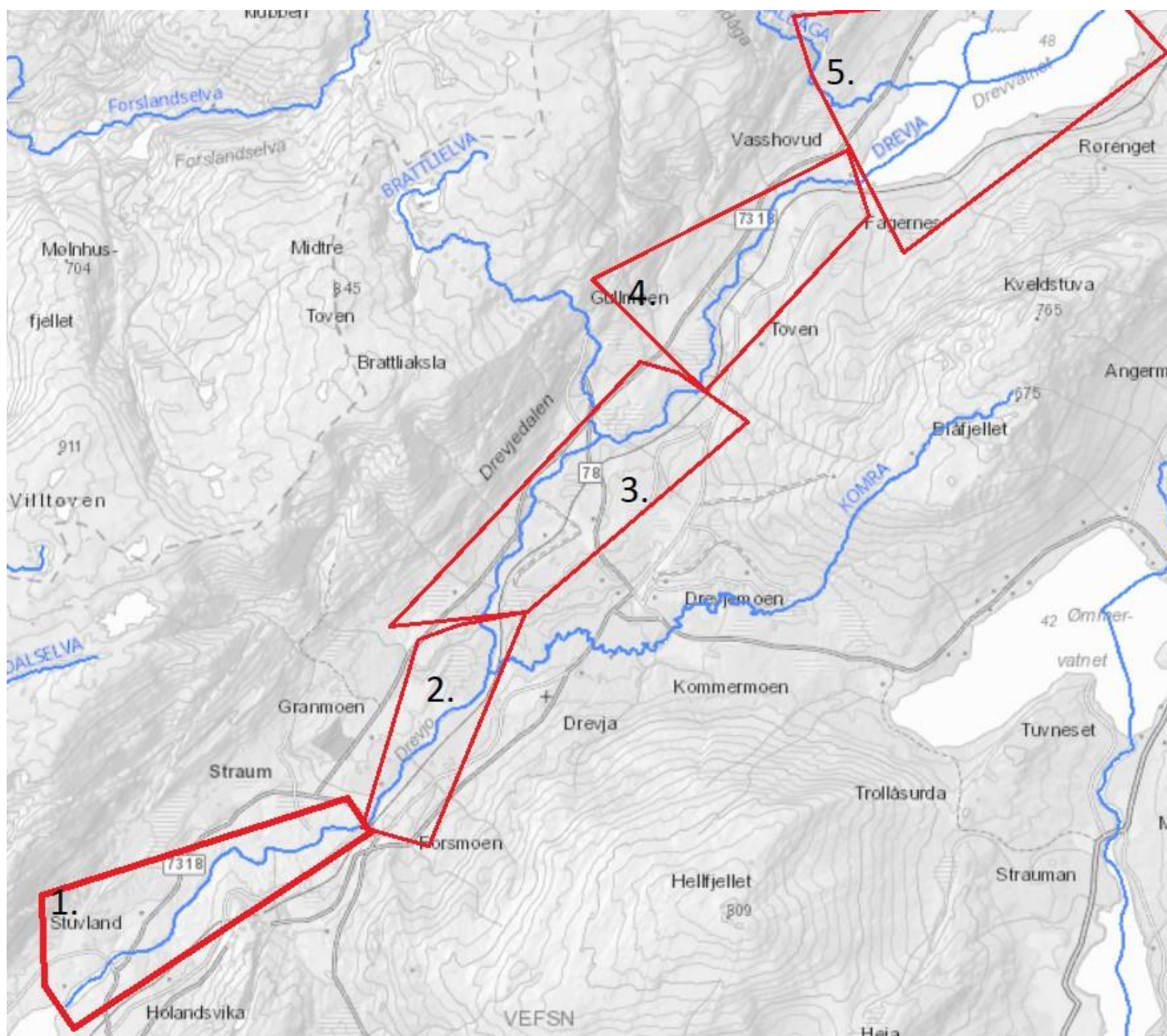
Stamfiske
(ingen data)

Drivtelling
(ingen data)

Utilstrekkelig datamengde/kvalitet.

■ Oppdrett
 ■ Vill
 ■ Utsatt/oppdrett
 ■ Usikker
 ■ Utsatt
 ■ Vill/utsatt

Utløpskommune	Vefsn
Anadrome innsjøer	Nei
Anadrom strekning (km)	27.7
Reguleringer	
Kultivering	Ja
Fangst sportsfiske (antall) 2022	212
Gytebestandsmål (kg hunnfisk)	570



Sportsfiske

Vurdering av sportsfiske

Ansvarlig institusjon	Veterinærinstituttet
Fisketid	15.6 - 31.8
Fangstbegrensning	200 avliva laks totalt
Fangst sportsfiske (antall) 2022	212
% avlivet	32.1
Redskap	Stang
Datakvalitet	3, moderat
Begrunnelse	Middels antall prøver, ukjent representativitet, mye gjenutsetting

Resultat

Antall laks av ulikt opphav (Vill, utsatt, oppdrett og ikke lesbar) og andel oppdrettslaks i de ulike sonene

Sone	Oppdrett	Utsatt	Utsatt/ oppdrett	Vill/utsatt	Ikke lesbar	Vill	Totalt	% oppdrett
1	0	0	0	0	0	14	14	0
3	0	0	0	0	1	7	8	0
4	1	0	0	0	0	9	10	10
Ukjent	0	0	0	0	0	1	1	0
Total	1	0	0	0	1	31	33	3

Høstfiske

Det ble ikke gjennomført høstfiske i 2022.

Stamfiske

Det ble ikke gjennomført stamfiske i 2022.

Drivtelling

Det ble ikke gjennomført drivtelling i 2022.

Uttaksfiske

Det foreligger ikke prøver fra uttaksfiske i 2022.

Annet fiske

Det foreligger ikke prøver fra annet fiske i 2022.

Uttak og observasjon av rømt oppdrettslaks

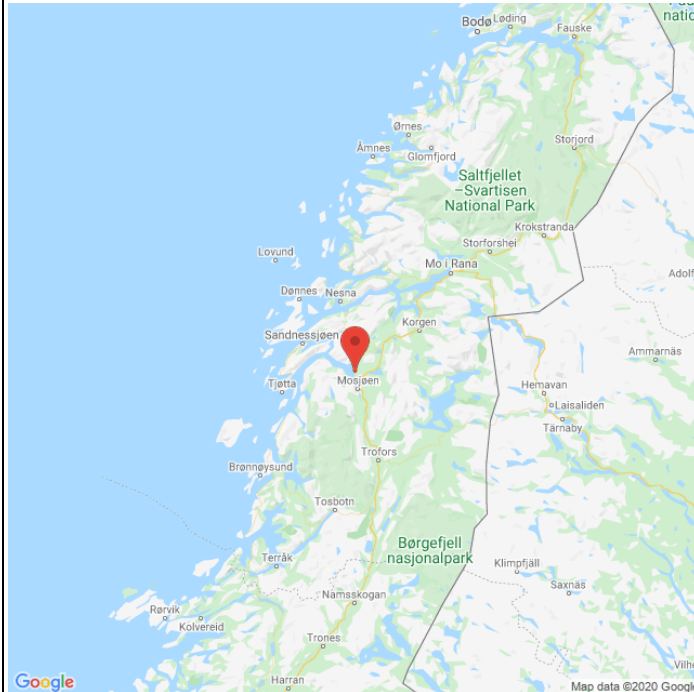
Uttak/observasjon	Antall oppdrettslaks
Tatt ut i sportsfiske	1
Tatt ut i overvåkningsfiske	0
Tatt ut i uttaksfiske får drivtelling	0
Observerert i drivtelling	
Minimum innsig til elv	1
Uttaksfiske etter drivtelling	0
Uttak utover observerert fisk i drivtelling	0
Minimum antall i gytebestand	0

152.Z Fustavassdraget

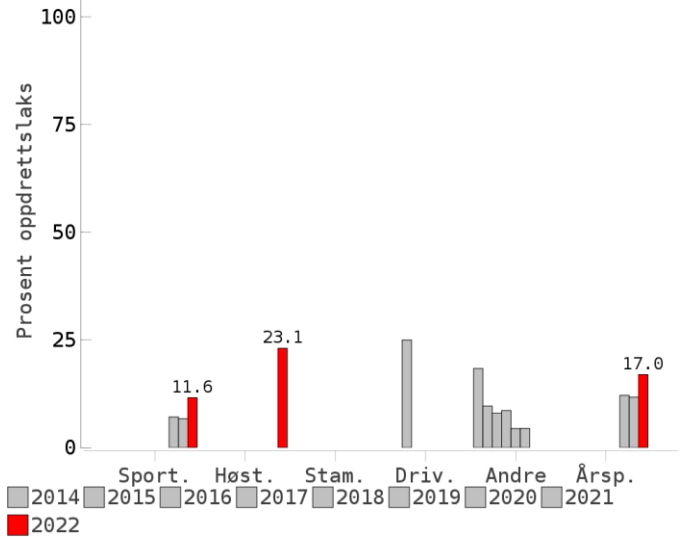
Innslag/begrunnelse:

3, høyt

Middels antall prøver fra sportsfisket, middels representativitet, mye gjenutsetting. Sportsfiske ble utvidet noe i september for otolitter. God fiskeinnsats ved høstfiske, de fleste prøvene ble tatt i sone 4.

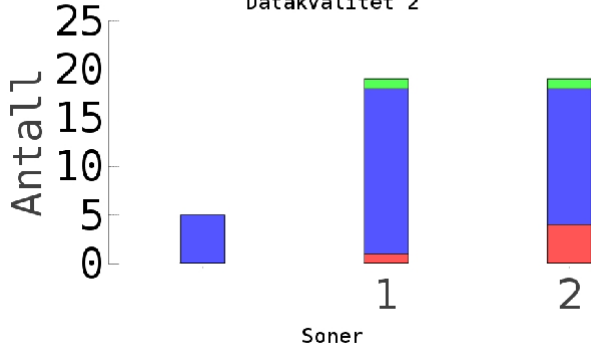


Prosent oppdrettslaks



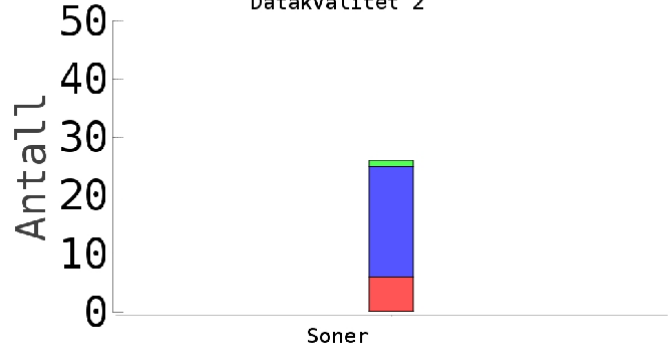
Sportsfiske

Datakvalitet 2



Høstfiske

Datakvalitet 2



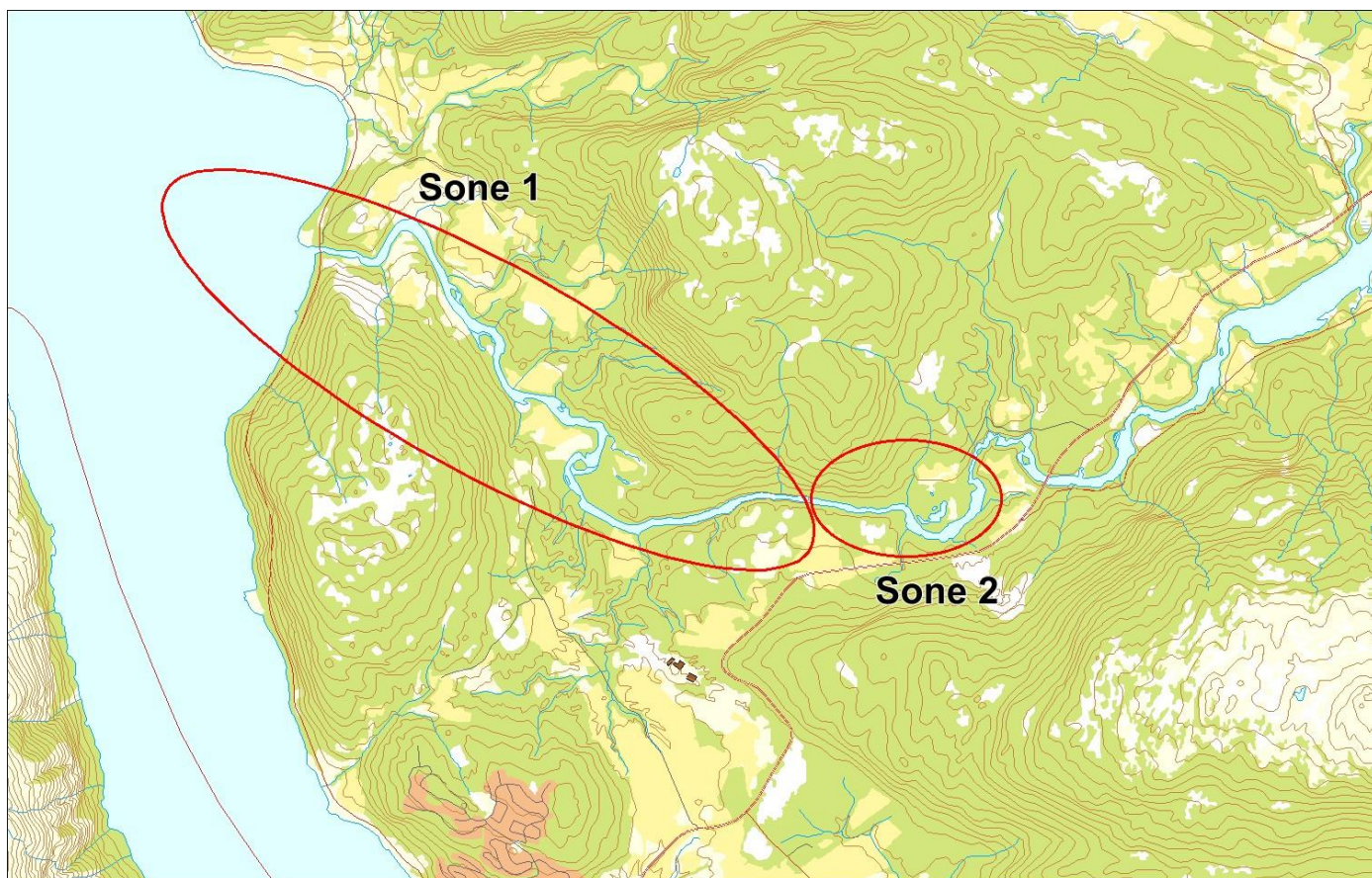
Stamfiske
(ingen data)

Drivtelling
(ingen data)

Utilstrekkelig datamengde/kvalitet.

Oppdrett Vill Utsatt/oppdrett Usikker Utsatt Vill/utsatt

Utløpskommune	Vefsn
Anadrome innsjøer	Ja
Anadrom strekning (km)	30.2
Reguleringer	
Kultivering	Ja
Fangst sportsfiske (antall) 2022	287
Gytebestandsmål (kg hunnfisk)	1263



Sportsfiske

Vurdering av sportsfiske

Ansvarlig institusjon	Veterinærinstituttet
Fisketid	15.6 - 15.9
Fangstbegrensning	300 avliva laks totalt. Alle holaks er fredet og hannlaks over 85cm er fredet.
Fangst sportsfiske (antall) 2022	287
% avlivet	15
Redskap	Stang
Datakvalitet	2, god
Begrunnelse	Middels antall prøver, middels representativitet, mye gjenutsetting

Resultat

Antall laks av ulikt opphav (Vill, utsatt, oppdrett og ikke lesbar) og andel oppdrettslaks i de ulike sonene

Sone	Oppdrett	Utsatt	Utsatt/ oppdrett	Vill/utsatt	Ikke lesbar	Vill	Totalt	% oppdrett
1	1	0	1	0	0	17	19	5.3
2	4	0	1	0	0	14	19	21.1
Ukjent	0	0	0	0	0	5	5	0
Total	5	0	2	0	0	36	43	11.6

Høstfiske

Vurdering av høstfiske

Ansvarlig institusjon	NINA
Fisketid	01.9 - 16.10
Samarbeidspartner	FUSAM
Redskap	Stang og håndsnøre
Datakvalitet	2, god
Begrunnelse	God fiskeinnsats (ca. 355 timer) over flere soner. De fleste skjellprøvene ble tatt i sone fire.

Resultat

Antall laks av ulikt opphav (Vill, utsatt, oppdrett og ikke lesbar) og andel oppdrettslaks i de ulike sonene

Sone	Oppdrett	Utsatt	Utsatt/ oppdrett	Vill/utsatt	Ikke lesbar	Vill	Totalt	% oppdrett
Ukjent	6	0	1	0	0	19	26	23.1
Total	6	0	1	0	0	19	26	23.1

Stamfiske

Det ble ikke gjennomført stamfiske i 2022.

Drivtelling

Det ble ikke gjennomført drivtelling i 2022.

Uttaksfiske

Det foreligger ikke prøver fra uttaksfiske i 2022.

Annet fiske

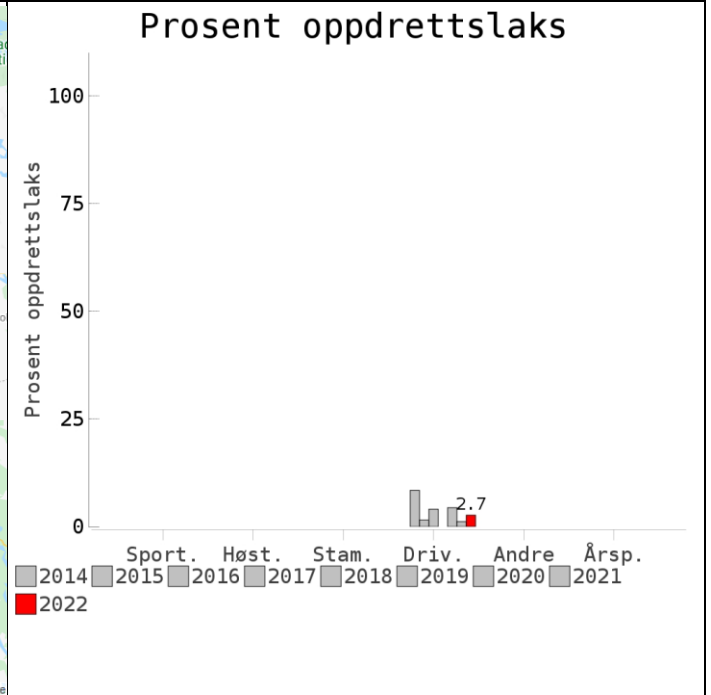
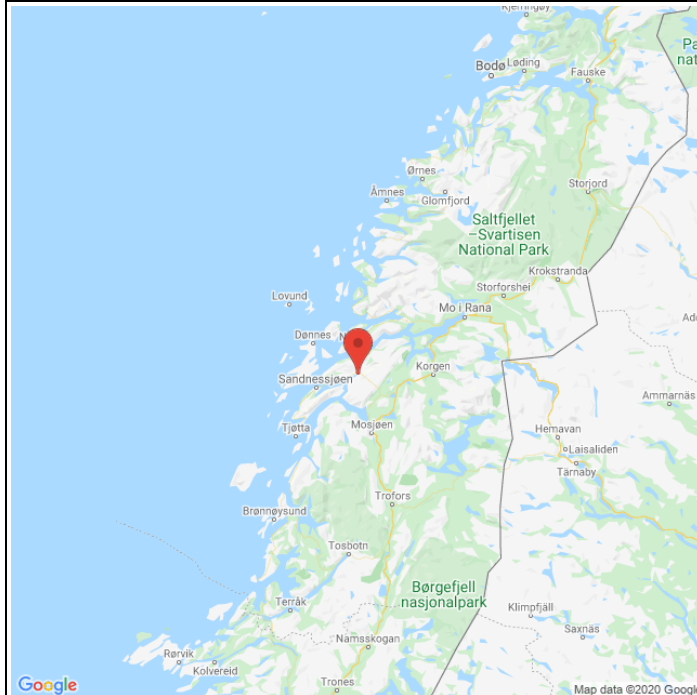
Det foreligger ikke prøver fra annet fiske i 2022.

Uttak og observasjon av rømt oppdrettslaks

Uttak/observasjon	Antall oppdrettslaks
Tatt ut i sportsfiske	5
Tatt ut i overvåkningsfiske	6
Tatt ut i uttaksfiske får drivtelling	0
Observerert i drivtelling	
Minimum innsig til elv	11
Uttaksfiske etter drivtelling	0
Uttak utover observerert fisk i drivtelling	0
Minimum antall i gytebestand	0

153.22Z Leirelvvassdraget

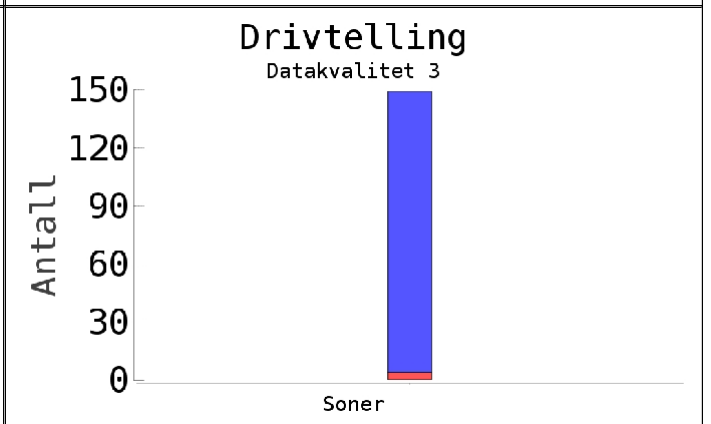
	Innslag/begrunnelse: 1, lavt	Drivtelling Storvatnet til sjø. Viktige gyteområder nært innsjø. En av fire rømte laks tatt ut etter drivtelling.
--	--	---



Sportsfiske
(ingen data)

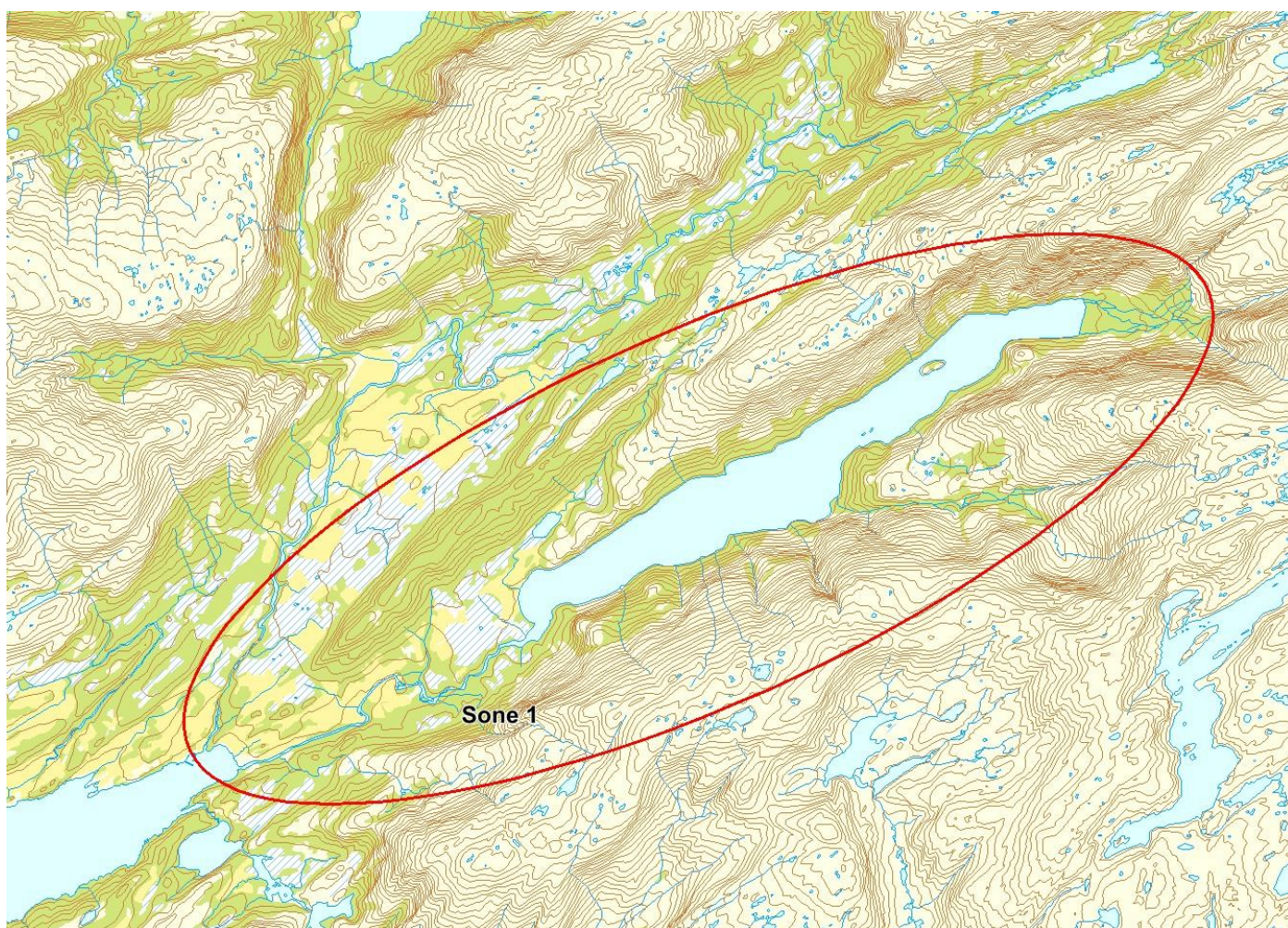
Høstfiske
(ingen data)

Stamfiske
(ingen data)



■ Oppdrett
 ■ Vill
 ■ Utsatt/oppdrett
 ■ Usikker
 ■ Utsatt
 ■ Vill/utsatt

Utløpskommune	Leirfjord
Anadrome innsjøer	Ja
Anadrom strekning (km)	15.2
Reguleringer	
Kultivering	
Fangst sportsfiske (antall) 2022	133
Gytebestandsmål (kg hunnfisk)	171



Sportsfiske

Det foreligger ikke prøver fra sportsfisket i 2022.

Høstfiske

Det ble ikke gjennomført høstfiske i 2022.

Stamfiske

Det ble ikke gjennomført stamfiske i 2022.

Drivtelling

Vurdering av drivtelling

Ansvarlig/utførende institusjon	SNA
Undersøkt elvestrekning	Storvatnet - sjøen
Datakvalitet	3, moderat
Begrunnelse	Gyteområder nært innsjø.

Resultat

Antall laks av ulikt opphav (Vill og oppdrett) og andel oppdrettslaks i de ulike sonene

Sone	Dato	Villaks	Oppdrett	Totalt	% oppdrettslaks
Ukjent	27.10	145	4	149	2.7
Total		145	4	149	2.7

Uttaksfiske

Vurdering av uttaksfiske

Utført av	
Tidsrom	
Redskap	

Resultat

Antall laks av ulikt opphav (Vill, utsatt, oppdrett og ikke lesbar) og andel oppdrettslaks i de ulike sonene

Sone	Oppdrett	Utsatt	Utsatt/ oppdrett	Vill/utsatt	Ikke lesbar	Vill	Totalt	% oppdrett
1	1	0	1	0	0	0	2	50
Total	1	0	1	0	0	0	2	50

Annet fiske

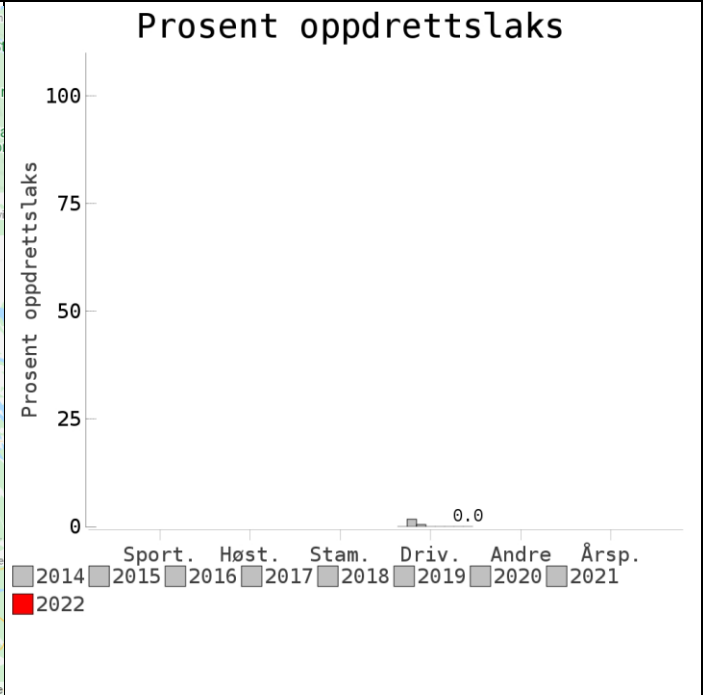
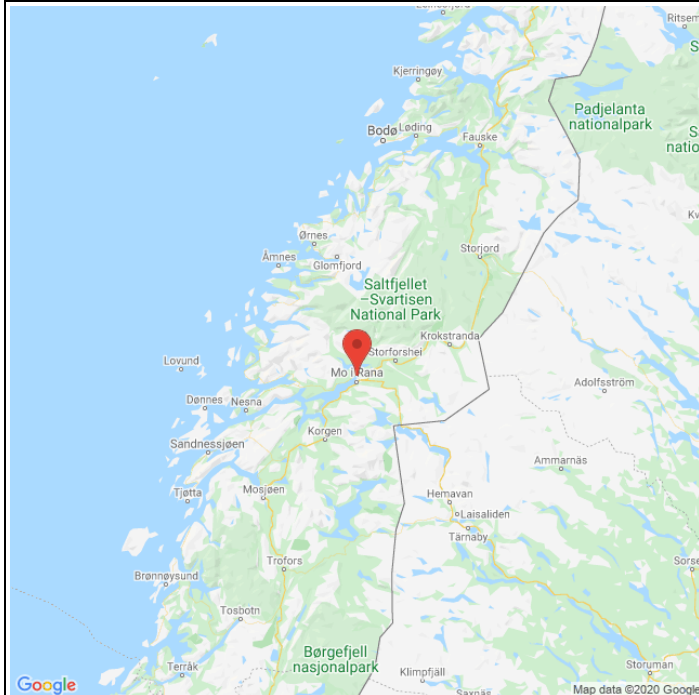
Det foreligger ikke prøver fra annet fiske i 2022.

Uttak og observasjon av rømt oppdrettslaks

Uttak/observasjon	Antall oppdrettslaks
Tatt ut i sportsfiske	0
Tatt ut i overvåkningsfiske	0
Tatt ut i uttaksfiske får drivtelling	0
Observervert i drivtelling	4
Minimum innsig til elv	4
Uttaksfiske etter drivtelling	1
Uttak utover observervert fisk i drivtelling	0
Minimum antall i gytebestand	3

153.3Z Ranelva

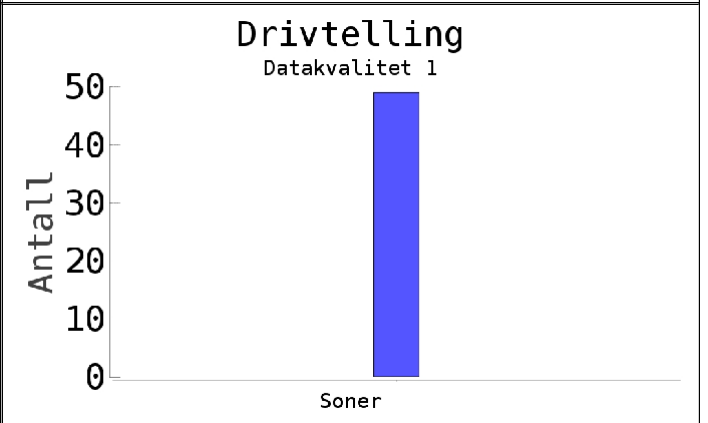
	Innslag/begrunnelse: 1, lavt	God sikt og dekning ved drivtelling, hele anadrom strekning talt.
--	---------------------------------	---



Sportsfiske
(ingen data)

Høstfiske
(ingen data)

Stamfiske
(ingen data)



■ Oppdrett
 ■ Vill
 ■ Utsatt/oppdrett
 ■ Usikker
 ■ Utsatt
 ■ Vill/utsatt

Utløpskommune	Leirfjord
Anadrome innsjøer	Nei
Anadrom strekning (km)	1.4
Reguleringer	
Kultivering	
Fangst sportsfiske (antall) 2022	28
Gytebestandsmål (kg hunnfisk)	56

Sportsfiske

Det foreligger ikke prøver fra sportsfisket i 2022.

Høstfiske

Det ble ikke gjennomført høstfiske i 2022.

Stamfiske

Det ble ikke gjennomført stamfiske i 2022.

Drivtelling

Vurdering av drivtelling

Ansvarlig/utførende institusjon	SNA
Undersøkt elvestrekning	Hele
Datakvalitet	1, svært god
Begrunnelse	God sikt/god dekning

Resultat

Antall laks av ulikt opphav (Vill og oppdrett) og andel oppdrettslaks i de ulike sonene

Sone	Dato	Villaks	Oppdrett	Totalt	% oppdrettslaks
Ukjent	19.9	49	0	49	0
Total		49	0	49	0

Uttaksfiske

Det foreligger ikke prøver fra uttaksfiske i 2022.

Annet fiske

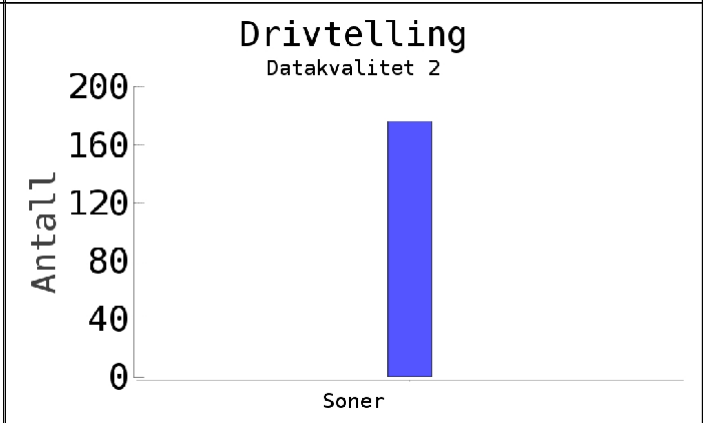
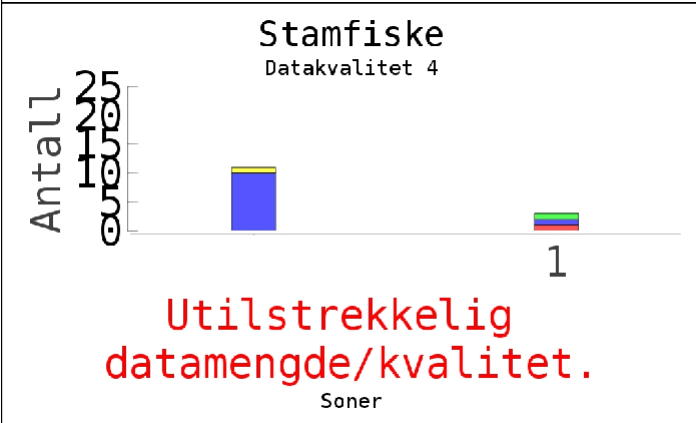
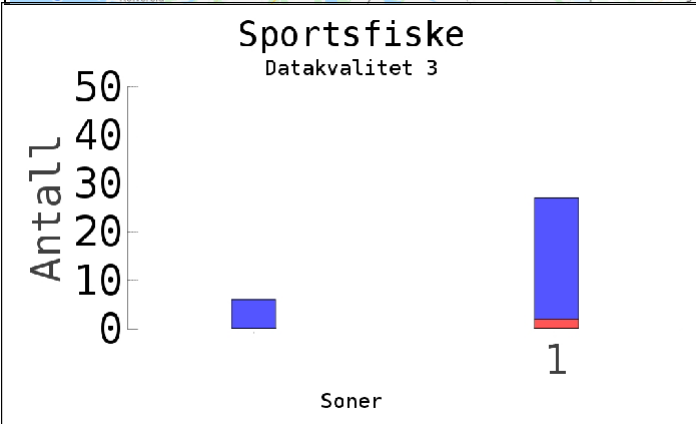
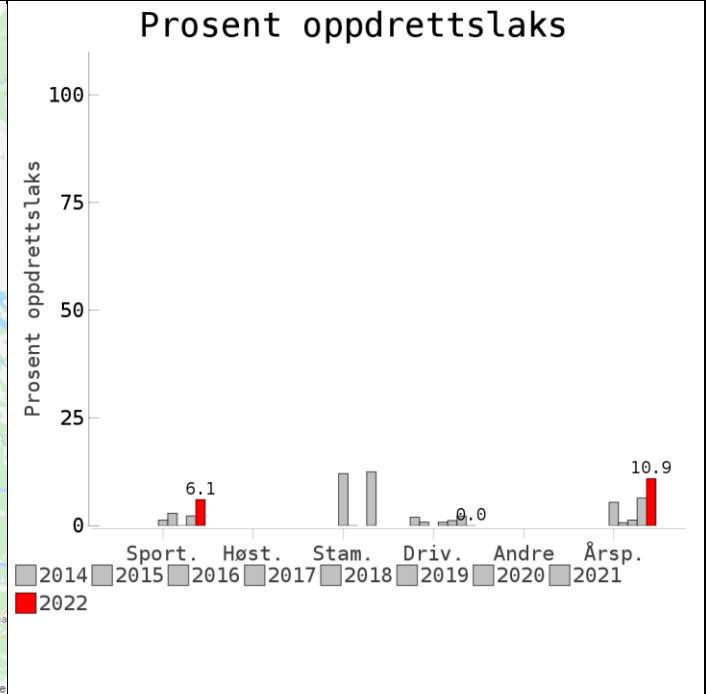
Det foreligger ikke prøver fra annet fiske i 2022.

Uttak og observasjon av rømt oppdrettslaks

Uttak/observasjon	Antall oppdrettslaks
Tatt ut i sportsfiske	0
Tatt ut i overvåkningsfiske	0
Tatt ut i uttaksfiske får drivtelling	0
Observerert i drivtelling	0
Minimum innsig til elv	0
Uttaksfiske etter drivtelling	0
Uttak utover observerert fisk i drivtelling	0
Minimum antall i gytebestand	0

155.Z Røssågavassdraget med Leirelva

	Innslag/begrunnelse: 1, lavt	Få prøver fra sportsfisket, mye gjenutsetting, ukjent representativitet. Færre enn 20 prøver fra stamfisket, ukjent representativitet. Drivtelling gjennomført fra Sjøforsen til samløp Leirelva, og hele Leirelva. Nedstrøms Leirelva ikke undersøkt pga. leirblakking. Innslaget er vurdert som lavt.
--	--	---



■ Oppdrett
 ■ Vill
 ■ Utsatt/oppdrett
 ■ Usikker
 ■ Utsatt
 ■ Vill/utsatt

Utløpskommune	Hennes
Anadrome innsjøer	Nei
Anadrom strekning (km)	32.8
Reguleringer	
Kultivering	Ja
Fangst sportsfiske (antall) 2022	140
Gytebestandsmål (kg hunnfisk)	1249

Sportsfiske

Vurdering av sportsfiske

Ansvarlig institusjon	Veterinærinstituttet
Fisketid	01.7 - 31.8
Fangstbegrensning	1 avlivet laks under 65 cm per døgn, 3 per sesong
Fangst sportsfiske (antall) 2022	140
% avlivet	24.3
Redskap	Stang
Datakvalitet	3, moderat
Begrunnelse	Få antall prøver, ukjent representativitet, mye gjenutsetting

Resultat

Antall laks av ulikt opphav (Vill, utsatt, oppdrett og ikke lesbar) og andel oppdrettlaks i de ulike sonene

Sone	Oppdrett	Utsatt	Utsatt/ oppdrett	Vill/utsatt	Ikke lesbar	Vill	Totalt	% oppdrett
1	2	0	0	0	0	25	27	7.4
Ukjent	0	0	0	0	0	6	6	0
Total	2	0	0	0	0	31	33	6.1

Høstfiske

Det ble ikke gjennomført høstfiske i 2022.

Stamfiske

Vurdering av stamfiske

Ansvarlig institusjon	Veterinærinstituttet
Fisketid	14.9 - 24.10
Samarbeidspartner	Statkraft Genbank Bjerka
Sortert materiale	Nei
Redskap	Stang
Datakvalitet	4, dårlig
Begrunnelse	Færre enn 20 prøver, ukjent representativitet

Resultat

Antall laks av ulikt opphav (Vill, utsatt, oppdrett og ikke lesbar) og andel oppdrettslaks i de ulike sonene

Sone	Oppdrett	Utsatt	Utsatt/ oppdrett	Vill/utsatt	Ikke lesbar	Vill	Totalt	% oppdrett
1	1	0	1	0	0	1	3	33.3
Ukjent	0	0	0	0	1	10	11	0
Total	1	0	1	0	1	11	14	7.1

Drivtelling

Vurdering av drivtelling

Ansvarlig/utførende institusjon	SNA
Undersøkt elvestrekning	Sjøforsen - samløp Leirelva, Hele Leierelva
Datakvalitet	2, god
Begrunnelse	Undersøkt elvestrekning er dyp enkelte steder. Nedstrøms Leirelva ikke undersøkt pga. leirblakking (ca. 4 km elv der store deler er tidevannspåvirket). Leirelva (sideelv) ikke undersøkt pga. leirblakking/dårlig sikt.

Resultat

Antall laks av ulikt opphav (Vill og oppdrett) og andel oppdrettslaks i de ulike sonene

Sone	Dato	Villaks	Oppdrett	Totalt	% oppdrettslaks
Ukjent	21.9	176	0	176	0
Total		176	0	176	0

Uttaksfiske

Det foreligger ikke prøver fra uttaksfiske i 2022.

Annet fiske

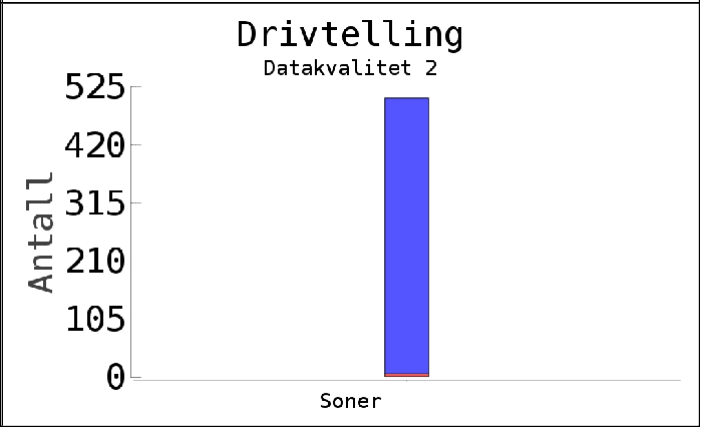
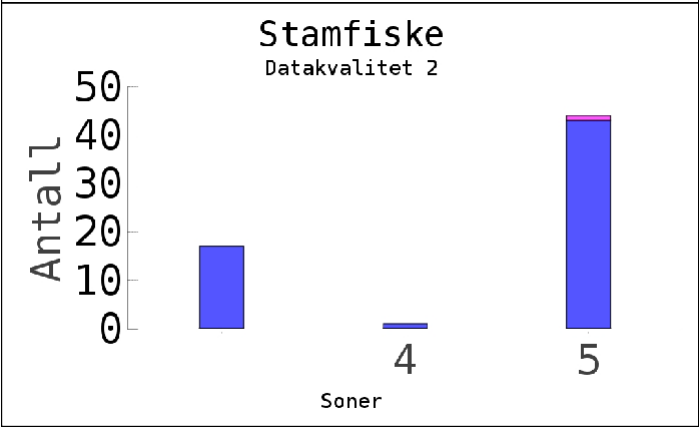
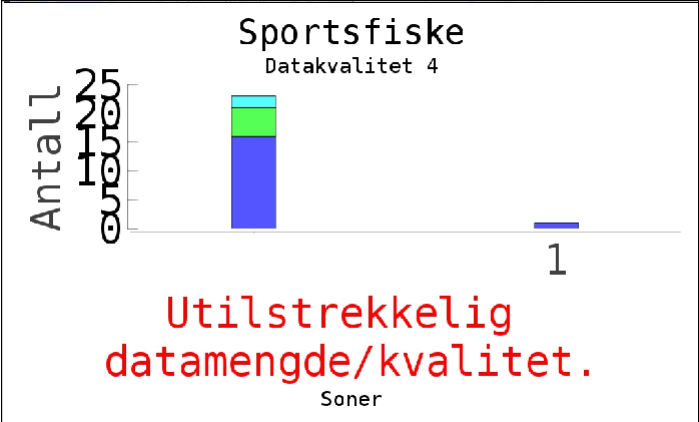
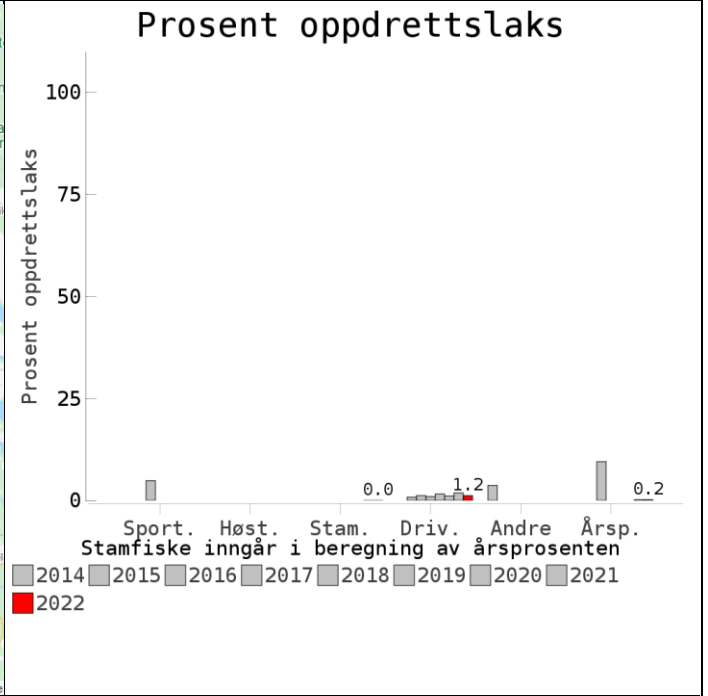
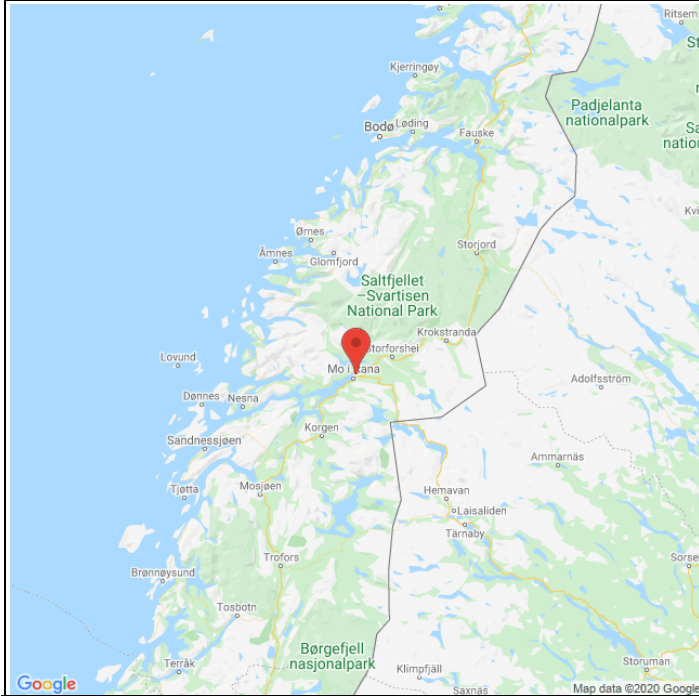
Det foreligger ikke prøver fra annet fiske i 2022.

Uttak og observasjon av rømt oppdrettslaks

Uttak/observasjon	Antall oppdrettslaks
Tatt ut i sportsfiske	2
Tatt ut i overvåkningsfiske	1
Tatt ut i uttaksfiske får drivtelling	0
Observerert i drivtelling	0
Minimum innsig til elv	3
Uttaksfiske etter drivtelling	0
Uttak utover observerert fisk i drivtelling	0
Minimum antall i gytebestand	0

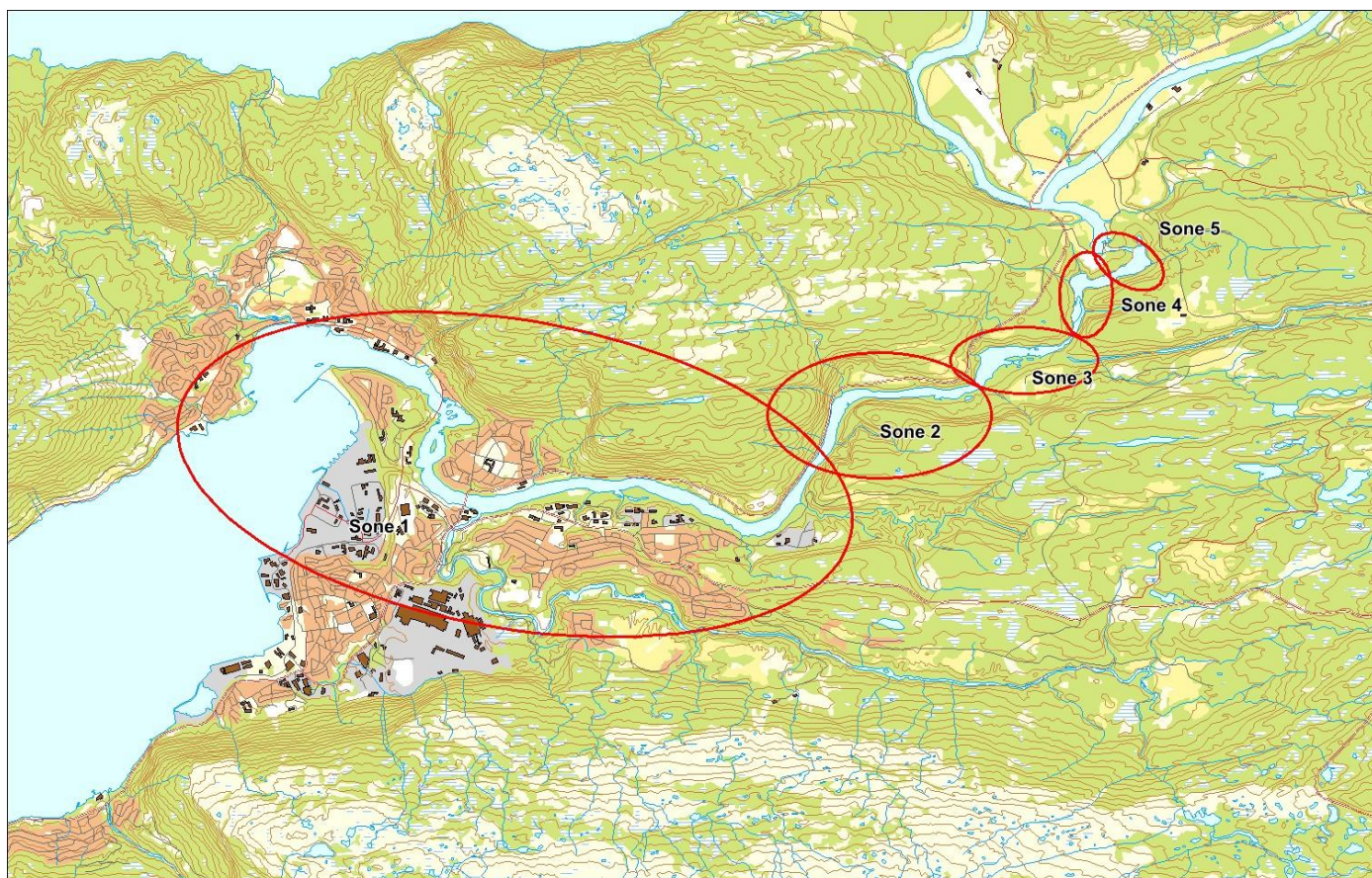
156.Z Ranavassdraget

	Innslag/begrunnelse: 1, lavt	Færre enn 20 prøver fra sportsfisket, ukjent representativitet. Middels antall prøver fra stamfisket, god representativitet. Mye fisk hadde ikke svømt opp i kanal ved kraftverk og sto i et dypt område nedenfor Reinforsen. Her var det mye fisk på et stort vannvolum.
--	--	---



■ Oppdrett
 ■ Vill
 ■ Utsatt/opdrett
 ■ Usikker
 ■ Utsatt
 ■ Vill/utsatt

Utløpskommune	Rana
Anadrome innsjøer	Nei
Anadrom strekning (km)	75.2
Reguleringer	
Kultivering	Ja
Fangst sportsfiske (antall) 2022	330
Gytebestandsmål (kg hunnfisk)	1222



Sportsfiske

Vurdering av sportsfiske

Ansvarlig institusjon	Veterinærinstituttet
Fisketid	01.7 - 31.8
Fangstbegrensning	Døgnavkvote 2 laks og 8 laks per sesong
Fangst sportsfiske (antall) 2022	330
% avlivet	19.7
Redskap	Stang
Datakvalitet	4, dårlig
Begrunnelse	Færre enn 20 prøver, ukjent representativitet

Resultat

Antall laks av ulikt opphav (Vill, utsatt, oppdrett og ikke lesbar) og andel oppdrettslaks i de ulike sonene

Sone	Oppdrett	Utsatt	Utsatt/ oppdrett	Vill/utsatt	Ikke lesbar	Vill	Totalt	% oppdrett
1	0	0	0	0	0	1	1	0
Ukjent	0	0	5	2	0	16	23	0
Total	0	0	5	2	0	17	24	0

Høstfiske

Det ble ikke gjennomført høstfiske i 2022.

Stamfiske

Vurdering av stamfiske

Ansvarlig institusjon	Veterinærinstituttet
Fisketid	20.9 - 06.10
Samarbeidspartner	Statkraft Bjerka
Sortert materiale	Nei
Redskap	Stang
Datakvalitet	2, god
Begrunnelse	Middels antall prøver, god representativitet

Resultat

Antall laks av ulikt opphav (Vill, utsatt, oppdrett og ikke lesbar) og andel oppdrettslaks i de ulike sonene

Sone	Oppdrett	Utsatt	Utsatt/ oppdrett	Vill/utsatt	Ikke lesbar	Vill	Totalt	% oppdrett
4	0	0	0	0	0	1	1	0
5	0	1	0	0	0	43	44	0
Ukjent	0	0	0	0	0	17	17	0
Total	0	1	0	0	0	61	62	0

Drivtelling

Vurdering av drivtelling

Ansvarlig/utførende institusjon	SNA
Undersøkt elvestrekning	Reinforsen-Steinbekken
Datakvalitet	2, god
Begrunnelse	Mye fisk ikke svømt opp i kanal ved kraftverk og sto i et dypt område nedenfor Reinforsen. Her var det mye fisk på et stort vannvolum.

Resultat

Antall laks av ulikt opphav (Vill og oppdrett) og andel oppdrettslaks i de ulike sonene

Sone	Dato	Villaks	Oppdrett	Totalt	% oppdrettslaks
Ukjent	21.9	498	6	504	1.2
Total		498	6	504	1.2

Uttaksfiske

Det foreligger ikke prøver fra uttaksfiske i 2022.

Annet fiske

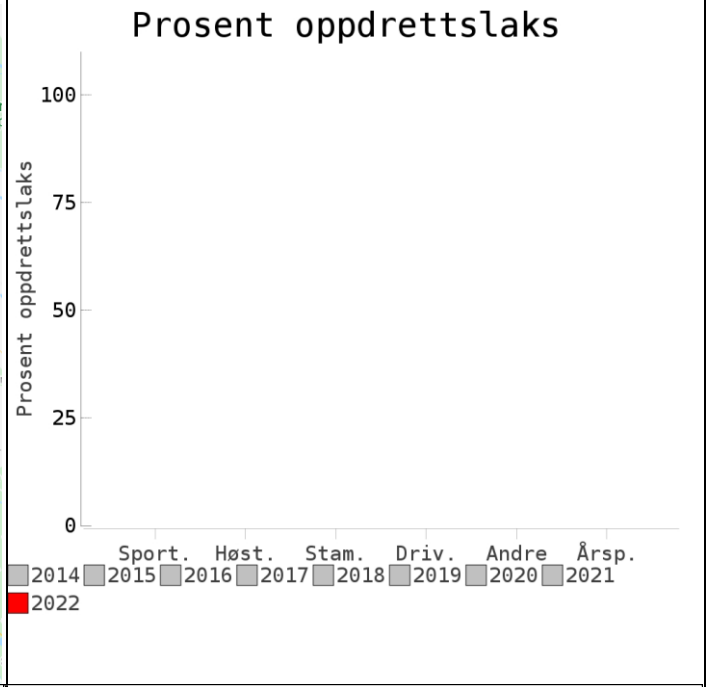
Det foreligger ikke prøver fra annet fiske i 2022.

Uttak og observasjon av rømt oppdrettslaks

Uttak/observasjon	Antall oppdrettslaks
Tatt ut i sportsfiske	0
Tatt ut i overvåkningsfiske	0
Tatt ut i uttaksfiske får drivtelling	0
Observerert i drivtelling	6
Minimum innsig til elv	6
Uttaksfiske etter drivtelling	0
Uttak utover observerert fisk i drivtelling	0
Minimum antall i gytebestand	6

157.42Z Flostrandvassdraget

Innslag/begrunnelse: 0, ikke vurdert	Kun videoårvåking, ikke noe datagrunnlag til beregning av årsprosent, innslag er ikke vurdert. Kun videoårvåking, ingen beregning av årsprosent, innslag er ikke vurdert. Men basert på videoanalyse kan det synes som om andel oppdrettslaks i elva var høy (estimert til å være 18 % i videoanalysen).
---	--



Sportsfiske
(ingen data)

Høstfiske
(ingen data)

Stamfiske
(ingen data)

Drivtelling
(ingen data)

■ Oppdrett
 ■ Vill
 ■ Utsatt/oppdrett
 ■ Usikker
 ■ Utsatt
 ■ Vill/utsatt

Utløpskommune	Rana
Anadrome innsjøer	Ja
Anadrom strekning (km)	7.8
Reguleringer	
Kultivering	
Fangst sportsfiske (antall) 2022	12
Gytebestandsmål (kg hunnfisk)	60

Elvebeskrivelse:

Videoovervåking i utløpselva fra Flostrandvatnet ca. 160 m oppstrøms elvemunning siden 2018.

Sportsfiske

Det foreligger ikke prøver fra sportsfisket i 2022.

Høstfiske

Det ble ikke gjennomført høstfiske i 2022.

Stamfiske

Det ble ikke gjennomført stamfiske i 2022.

Drivtelling

Det ble ikke gjennomført drivtelling i 2022.

Uttaksfiske

Det foreligger ikke prøver fra uttaksfiske i 2022.

Annet fiske

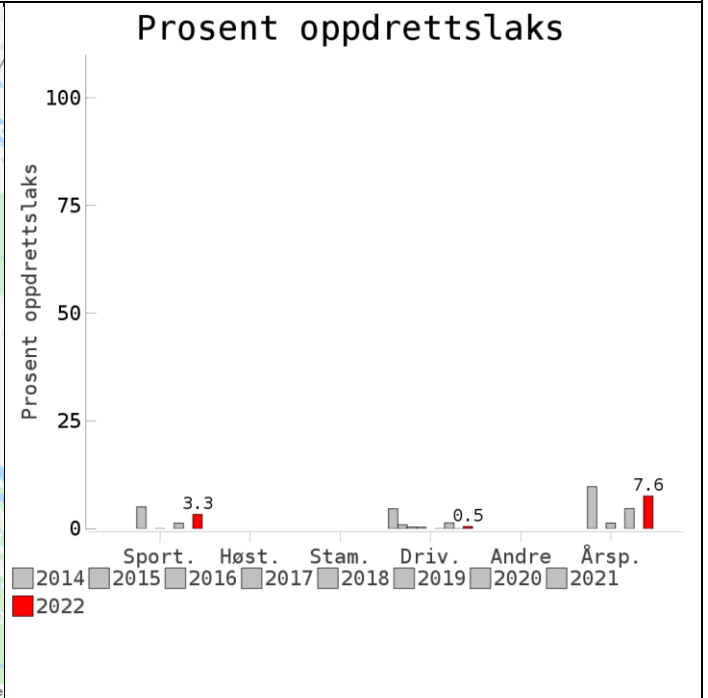
Det foreligger ikke prøver fra annet fiske i 2022.

Uttak og observasjon av rømt oppdrettslaks

Uttak/observasjon	Antall oppdrettslaks
Tatt ut i sportsfiske	0
Tatt ut i overvåkningsfiske	0
Tatt ut i uttaksfiske får drivtelling	0
Observerert i drivtelling	
Minimum innsig til elv	0
Uttaksfiske etter drivtelling	0
Uttak utover observert fisk i drivtelling	0
Minimum antall i gytebestand	0

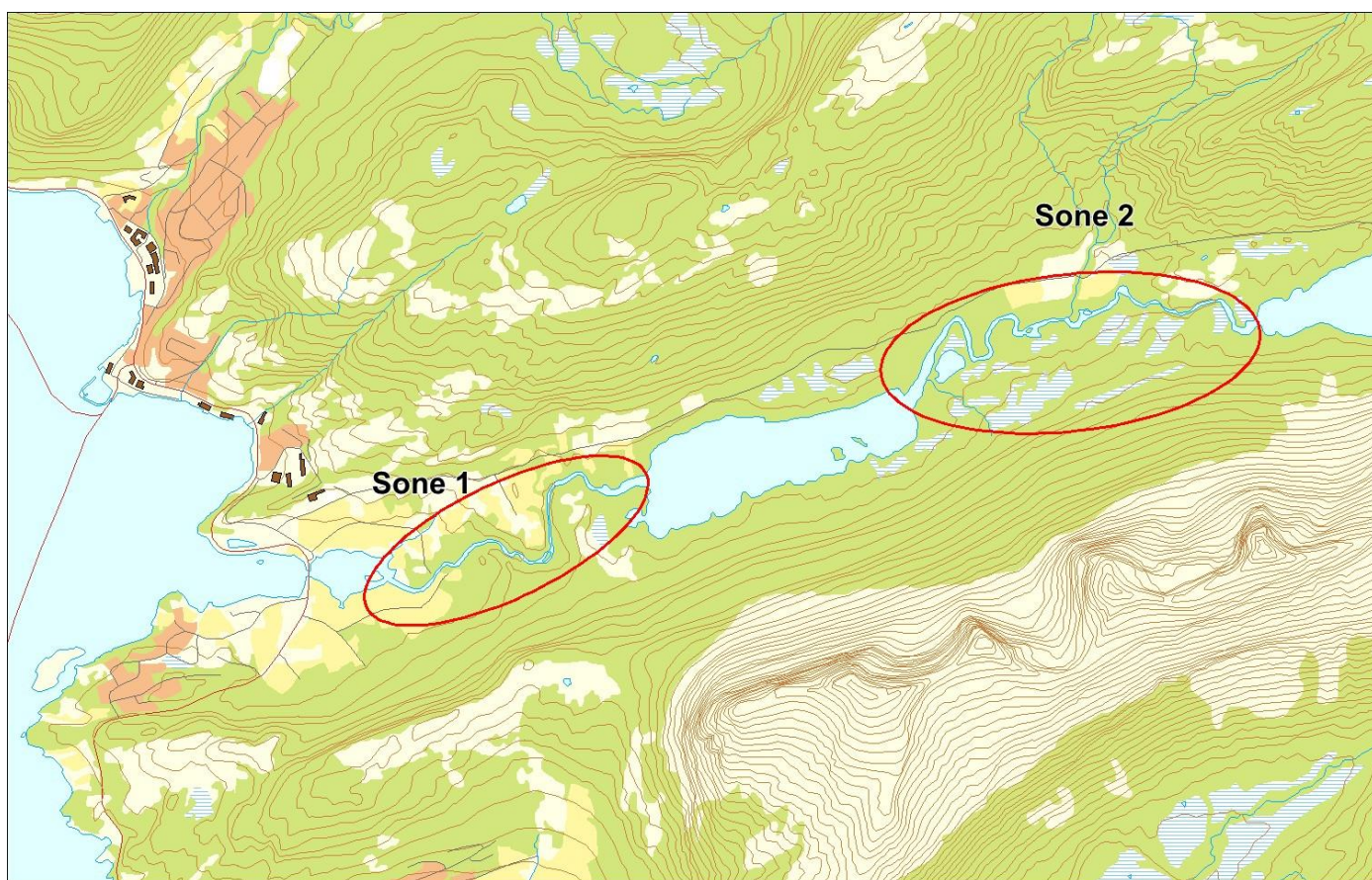
160.41Z Spildervassdraget

	Innslag/begrunnelse: 1, lavt	Få prøver fra sportsfisket, 32 % av avlivet fangst, mye gjenutsetting, ukjent representativitet. Ett parti med svært mye fisk klumpet sammen på dypt vann i Spilderdalselva ved drivtelling. Gyteområder nært tilknyttet innsjø. Innslaget er vurdert som lavt.
--	--	---



■ Oppdrett
 ■ Vill
 ■ Utsatt/oppdrett
 ■ Usikker
 ■ Utsatt
 ■ Vill/utsatt

Utløpskommune	Meløy
Anadrome innsjøer	Ja
Anadrom strekning (km)	10.8
Reguleringer	
Kultivering	Nei
Fangst sportsfiske (antall) 2022	141
Gytebestandsmål (kg hunnfisk)	235



Sportsfiske

Vurdering av sportsfiske

Ansvarlig institusjon	NINA
Fisketid	15.6 - 31.8
Fangstbegrensning	Sesongkvote 5 laks pr fisker
Fangst sportsfiske (antall) 2022	141
% avlivet	66
Redskap	
Datakvalitet	3, moderat
Begrunnelse	Få prøver, 32 % av avlivet fangst, mye gjenutsetting, ukjent representativitet

Resultat

Antall laks av ulikt opphav (Vill, utsatt, oppdrett og ikke lesbar) og andel oppdrettslaks i de ulike sonene

Sone	Oppdrett	Utsatt	Utsatt/ oppdrett	Vill/utsatt	Ikke lesbar	Vill	Totalt	% oppdrett
Ukjent	1	0	0	0	0	29	30	3.3
Total	1	0	0	0	0	29	30	3.3

Høstfiske

Det ble ikke gjennomført høstfiske i 2022.

Stamfiske

Det ble ikke gjennomført stamfiske i 2022.

Drivtelling

Vurdering av drivtelling

Ansvarlig/utførende institusjon	SNA
Undersøkt elvestrekning	Spildra, Spilderdalselva
Datakvalitet	3, moderat
Begrunnelse	Gyteområder nært tilknyttet innsjø. Ett parti med svært mye fisk klumpet sammen på dypt vann i Spilderdalselva.

Resultat

Antall laks av ulikt opphav (Vill og oppdrett) og andel oppdrettslaks i de ulike sonene

Sone	Dato	Villaks	Oppdrett	Totalt	% oppdrettslaks
1	26.10	110	0	110	0
2	26.10	83	1	84	1.2
Total		193	1	194	0.5

Uttaksfiske

Vurdering av uttaksfiske

Utført av	
Tidsrom	
Redskap	

Resultat

Antall laks av ulikt opphav (Vill, utsatt, oppdrett og ikke lesbar) og andel oppdrettslaks i de ulike sonene

Sone	Oppdrett	Utsatt	Utsatt/ oppdrett	Vill/utsatt	Ikke lesbar	Vill	Totalt	% oppdrett
Ukjent	1	0	0	0	0	0	1	100
Total	1	0	0	0	0	0	1	100

Annet fiske

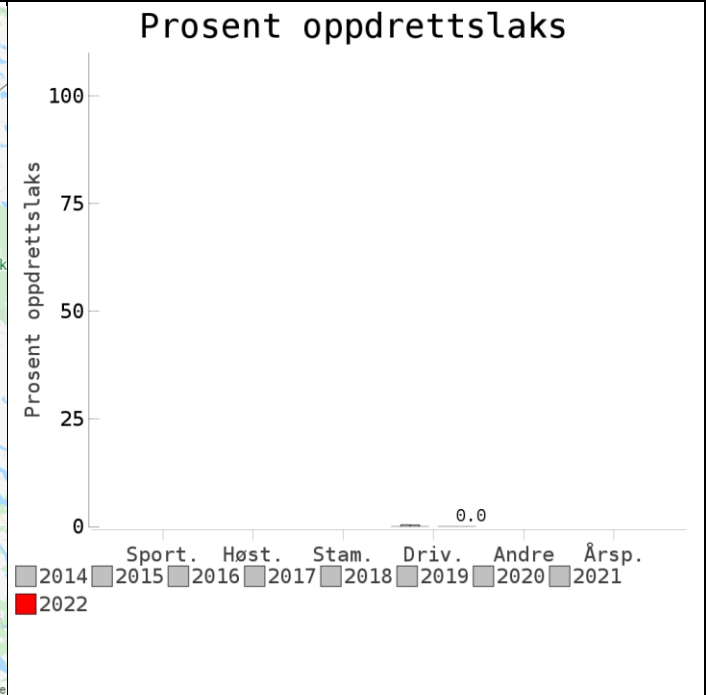
Det foreligger ikke prøver fra annet fiske i 2022.

Uttak og observasjon av rømt oppdrettslaks

Uttak/observasjon	Antall oppdrettslaks
Tatt ut i sportsfiske	1
Tatt ut i overvåkningsfiske	0
Tatt ut i uttaksfiske får drivtelling	1
Observerert i drivtelling	1
Minimum innsig til elv	3
Uttaksfiske etter drivtelling	0
Uttak utover observerert fisk i drivtelling	0
Minimum antall i gytebestand	1

160.43Z Reipåvassdraget

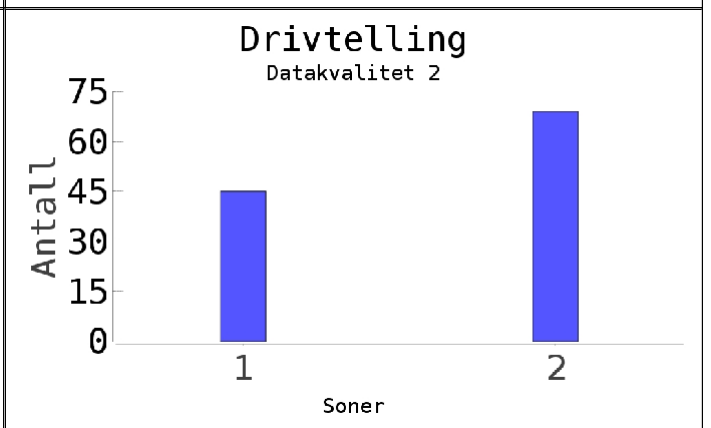
	Innslag/begrunnelse: 1, lavt	Drivtelling Markvatnet til sjø. Fisk kan stå i innsjø.
--	---------------------------------	--



Sportsfiske
(ingen data)

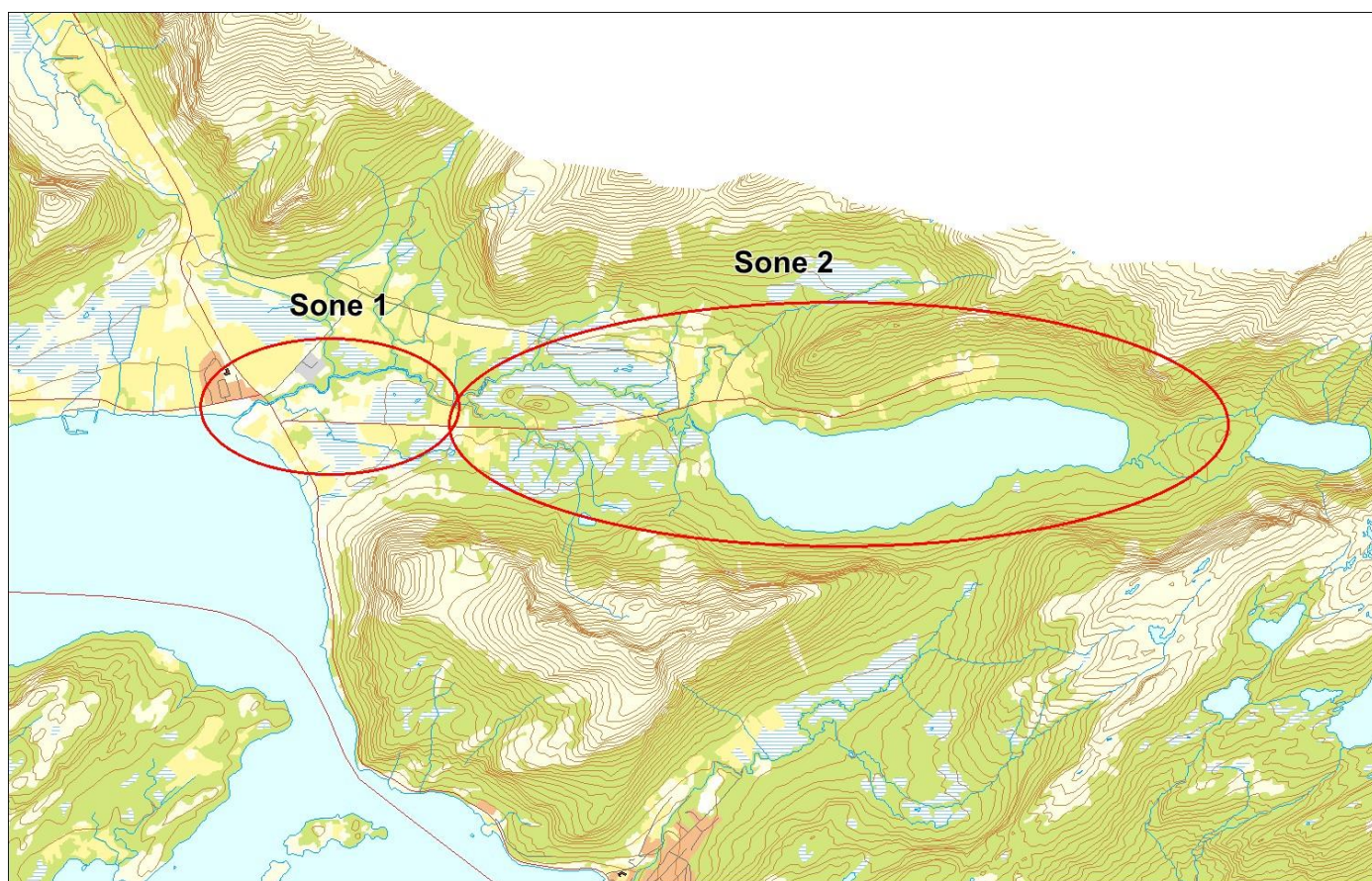
Høstfiske
(ingen data)

Stamfiske
(ingen data)



■ Oppdrett
 ■ Vill
 ■ Utsatt/oppdrett
 ■ Usikker
 ■ Utsatt
 ■ Vill/utsatt

Utløpskommune	Meløy
Anadrome innsjøer	Ja
Anadrom strekning (km)	19.2
Reguleringer	
Kultivering	Nei
Fangst sportsfiske (antall) 2022	31
Gytebestandsmål (kg hunnfisk)	111



Sportsfiske

Det foreligger ikke prøver fra sportsfisket i 2022.

Høstfiske

Det ble ikke gjennomført høstfiske i 2022.

Stamfiske

Det ble ikke gjennomført stamfiske i 2022.

Drivtelling

Vurdering av drivtelling

Ansvarlig/utførende institusjon	SNA
Undersøkt elvestrekning	Markvatnet-sjøen
Datakvalitet	2, god
Begrunnelse	Innsjø kan huse fisk.

Resultat

Antall laks av ulikt opphav (Vill og oppdrett) og andel oppdrettslaks i de ulike sonene

Sone	Dato	Villaks	Oppdrett	Totalt	% oppdrettslaks
1	26.10	45	0	45	0
2	26.10	69	0	69	0
Total		114	0	114	0

Uttaksfiske

Det foreligger ikke prøver fra uttaksfiske i 2022.

Annet fiske

Det foreligger ikke prøver fra annet fiske i 2022.

Uttak og observasjon av rømt oppdrettslaks

Uttak/observasjon	Antall oppdrettslaks
Tatt ut i sportsfiske	0
Tatt ut i overvåkningsfiske	0
Tatt ut i uttaksfiske får drivtelling	0
Observert i drivtelling	0
Minimum innsig til elv	0
Uttaksfiske etter drivtelling	0
Uttak utover observert fisk i drivtelling	0
Minimum antall i gytebestand	0

161.Z Beiarvassdraget

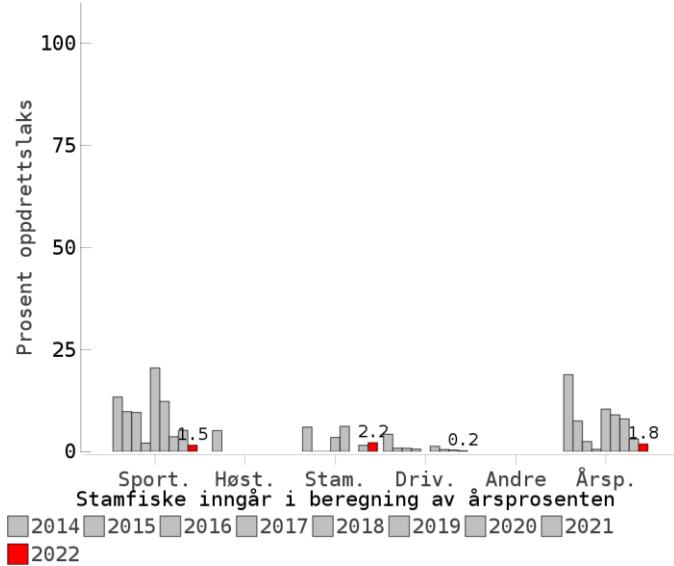
Innslag/begrunnelse:

1, lavt

Middels antall prøver fra sportsfisket, mye gjenutsetting, ukjent representativitet. Middels antall prøver fra stamfisket, god representativitet. Drivtelling med god sikt/dekningsgrad i store deler, men middels sikt i enkelte områder. Nederste 10km ikke svømt pga. dårlig sikt.

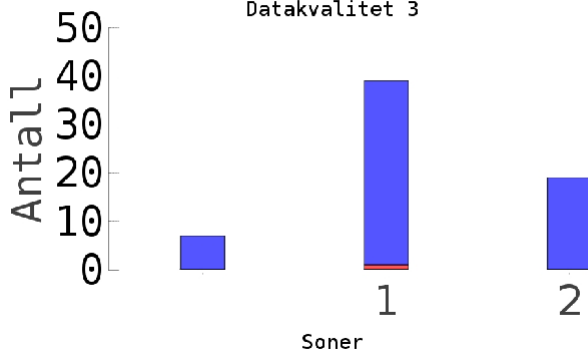


Prosent oppdrettslaks



Sportsfiske

Datakvalitet 3

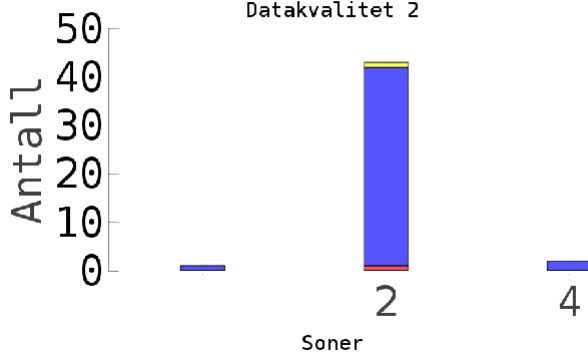


Høstfiske

(ingen data)

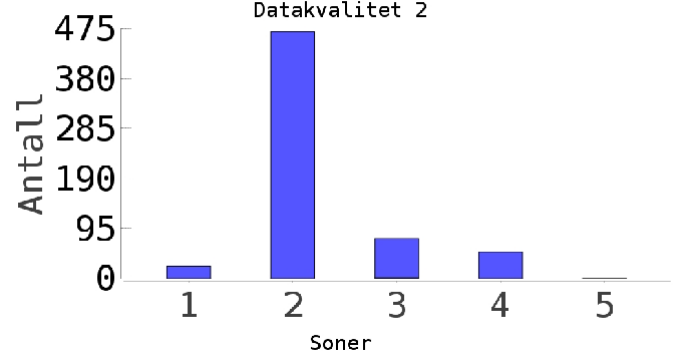
Stamfiske

Datakvalitet 2



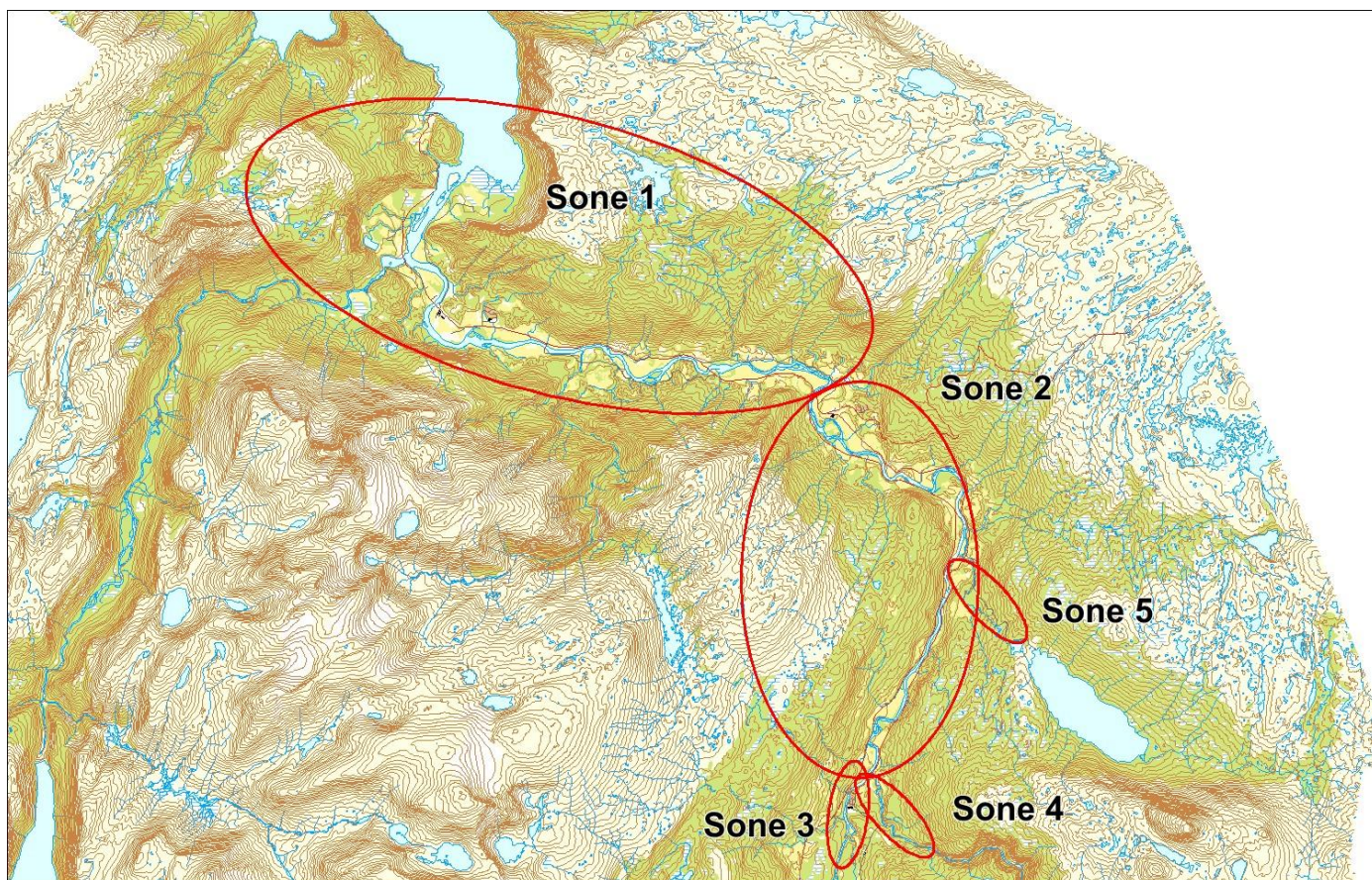
Drivtelling

Datakvalitet 2



Oppdrett Vill Utsatt/oppdrett Usikker Utsatt Vill/utsatt

Utløpskommune	Beiarn
Anadrome innsjøer	Nei
Anadrom strekning (km)	61.6
Reguleringer	
Kultivering	Nei
Fangst sportsfiske (antall) 2022	1114
Gytebestandsmål (kg hunnfisk)	1704



Sportsfiske

Vurdering av sportsfiske

Ansvarlig institusjon	Veterinærinstituttet
Fisketid	15.6 - 31.8
Fangstbegrensning	1 laks per døgn under 65cm og 4 laks totalt per sesong, per fisker.
Fangst sportsfiske (antall) 2022	1114
% avlivet	25.7
Redskap	Stang
Datakvalitet	3, moderat
Begrunnelse	Få antall prøver, ukjent representativitet, mye gjenutsetting

Resultat

Antall laks av ulikt opphav (Vill, utsatt, oppdrett og ikke lesbar) og andel oppdrettslaks i de ulike sonene

Sone	Oppdrett	Utsatt	Utsatt/ oppdrett	Vill/utsatt	Ikke lesbar	Vill	Totalt	% oppdrett
1	1	0	0	0	0	38	39	2.6
2	0	0	0	0	0	19	19	0
Ukjent	0	0	0	0	0	7	7	0
Total	1	0	0	0	0	64	65	1.5

Høstfiske

Det ble ikke gjennomført høstfiske i 2022.

Stamfiske

Vurdering av stamfiske

Ansvarlig institusjon	Veterinærinstituttet
Fisketid	01.9 - 28.9
Samarbeidspartner	Beiarelva SA
Sortert materiale	Nei
Redskap	Stang
Datakvalitet	2, god
Begrunnelse	Middels antall prøver, god representativitet

Resultat

Antall laks av ulikt opphav (Vill, utsatt, oppdrett og ikke lesbar) og andel oppdrettslaks i de ulike sonene

Sone	Oppdrett	Utsatt	Utsatt/ oppdrett	Vill/utsatt	Ikke lesbar	Vill	Totalt	% oppdrett
2	1	0	0	0	1	41	43	2.3
4	0	0	0	0	0	2	2	0
Ukjent	0	0	0	0	0	1	1	0
Total	1	0	0	0	1	44	46	2.2

Drivtelling

Vurdering av drivtelling

Ansvarlig/utførende institusjon	SNA
Undersøkt elvestrekning	Tollåga, Høgforsen-Voll
Datakvalitet	2, god
Begrunnelse	God sikt/dekningsgrad i store deler, middels sikt i enkelte områder. Nederste 10km ikke svømt pga. dårlig sikt.

Resultat

Antall laks av ulikt opphav (Vill og oppdrett) og andel oppdrettslaks i de ulike sonene

Sone	Dato	Villaks	Oppdrett	Totalt	% oppdrettslaks
1	25.10	23	0	23	0
2	25.10	469	0	469	0
3	25.10	75	1	76	1.3
4	24.10	50	0	50	0
5	25.10	0	0		0
Total		617	1	618	0.2

Uttaksfiske

Det foreligger ikke prøver fra uttaksfiske i 2022.

Annet fiske

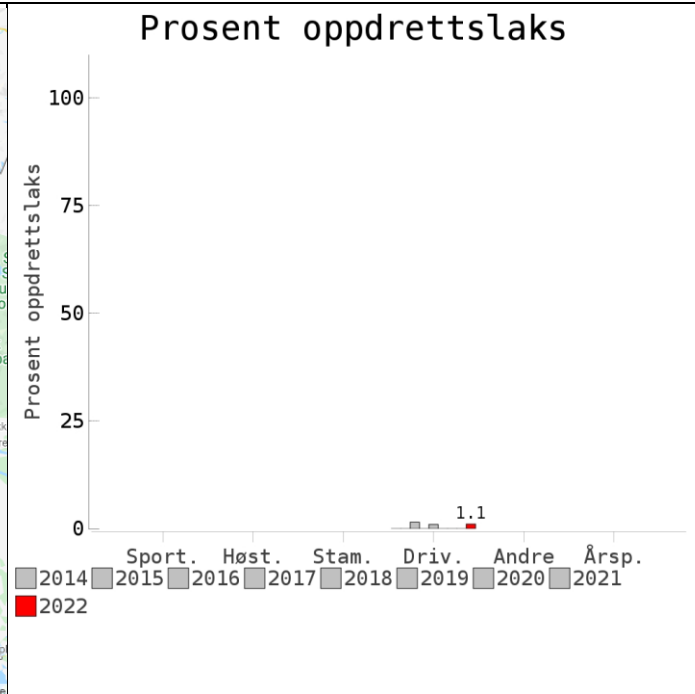
Det foreligger ikke prøver fra annet fiske i 2022.

Uttak og observasjon av rømt oppdrettslaks

Uttak/observasjon	Antall oppdrettslaks
Tatt ut i sportsfiske	1
Tatt ut i overvåkningsfiske	1
Tatt ut i uttaksfiske får drivtelling	0
Observert i drivtelling	1
Minimum innsig til elv	3
Uttaksfiske etter drivtelling	0
Uttak utover observert fisk i drivtelling	0
Minimum antall i gytebestand	1

162.1Z Valneselva

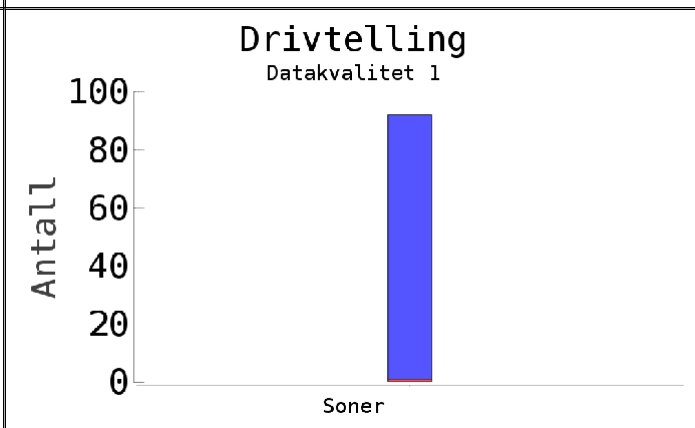
	Innslag/begrunnelse: 1, lavt	God sikt og dekning ved drivtelling, hele androm strekning talt. En av en rømt laks tatt ut etter drivtelling.
--	--	--



**Sportsfiske
(ingen data)**

**Høstfiske
(ingen data)**

**Stamfiske
(ingen data)**



■ Oppdrett
 ■ Vill
 ■ Utsatt/oppdrett
 ■ Usikker
 ■ Utsatt
 ■ Vill/utsatt

Utløpskommune	Bodø
Anadrome innsjøer	Nei
Anadrom strekning (km)	1.1
Reguleringer	
Kultivering	
Fangst sportsfiske (antall) 2022	39
Gytebestandsmål (kg hunnfisk)	32



Sportsfiske

Det foreligger ikke prøver fra sportsfisket i 2022.

Høstfiske

Det ble ikke gjennomført høstfiske i 2022.

Stamfiske

Det ble ikke gjennomført stamfiske i 2022.

Drivtelling

Vurdering av drivtelling

Ansvarlig/utførende institusjon	SNA
Undersøkt elvestrekning	Hele
Datakvalitet	1, svært god
Begrunnelse	God sikt/god dekning

Resultat

Antall laks av ulikt opphav (Vill og oppdrett) og andel oppdrettslaks i de ulike sonene

Sone	Dato	Villaks	Oppdrett	Totalt	% oppdrettslaks
Ukjent	20.9	91	1	92	1.1
Total		91	1	92	1.1

Uttaksfiske

Vurdering av uttaksfiske

Utført av	
Tidsrom	
Redskap	

Resultat

Antall laks av ulikt opphav (Vill, utsatt, oppdrett og ikke lesbar) og andel oppdrettslaks i de ulike sonene

Sone	Oppdrett	Utsatt	Utsatt/ oppdrett	Vill/utsatt	Ikke lesbar	Vill	Totalt	% oppdrett
1	1	0	0	0	0	0	1	100
Total	1	0	0	0	0	0	1	100

Annet fiske

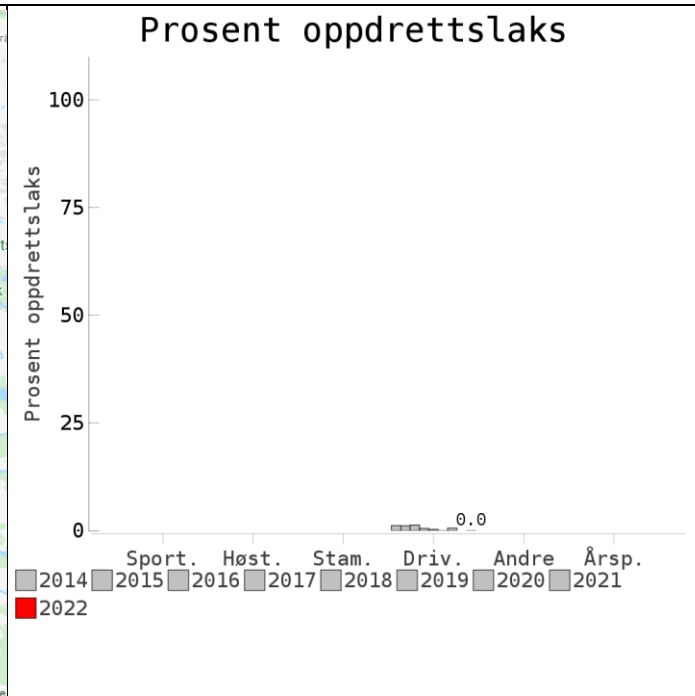
Det foreligger ikke prøver fra annet fiske i 2022.

Uttak og observasjon av rømt oppdrettslaks

Uttak/observasjon	Antall oppdrettslaks
Tatt ut i sportsfiske	0
Tatt ut i overvåkningsfiske	0
Tatt ut i uttaksfiske får drivtelling	0
Observerert i drivtelling	1
Minimum innsig til elv	1
Uttaksfiske etter drivtelling	1
Uttak utover observerert fisk i drivtelling	0
Minimum antall i gytebestand	0

162.7Z Lakselva

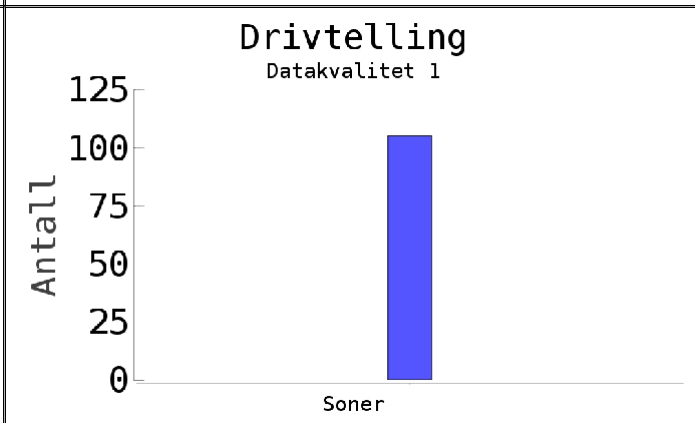
	Innslag/begrunnelse: 1, lavt	God sikt og dekning ved drivtelling, hele androm strekning talt.
--	---------------------------------	--



Sportsfiske
(ingen data)

Høstfiske
(ingen data)

Stamfiske
(ingen data)



■ Oppdrett
 ■ Vill
 ■ Utsatt/oppdrett
 ■ Usikker
 ■ Utsatt
 ■ Vill/utsatt

Utløpskommune	Bodø
Anadrome innsjøer	Nei
Anadrom strekning (km)	6.5
Reguleringer	
Kultivering	
Fangst sportsfiske (antall) 2022	39
Gytebestandsmål (kg hunnfisk)	196



Sportsfiske

Det foreligger ikke prøver fra sportsfisket i 2022.

Høstfiske

Det ble ikke gjennomført høstfiske i 2022.

Stamfiske

Det ble ikke gjennomført stamfiske i 2022.

Drivtelling

Vurdering av drivtelling

Ansvarlig/utførende institusjon	SNA
Undersøkt elvestrekning	Hele
Datakvalitet	1, svært god
Begrunnelse	God sikt/god dekning

Antall laks av ulikt opphav (Vill og oppdrett) og andel oppdrettslaks i de ulike sonene

Sone	Dato	Villaks	Oppdrett	Totalt	% oppdrettslaks
Ukjent	20.9	105	0	105	0
Total		105	0	105	0

Uttaksfiske

Det foreligger ikke prøver fra uttaksfiske i 2022.

Annet fiske

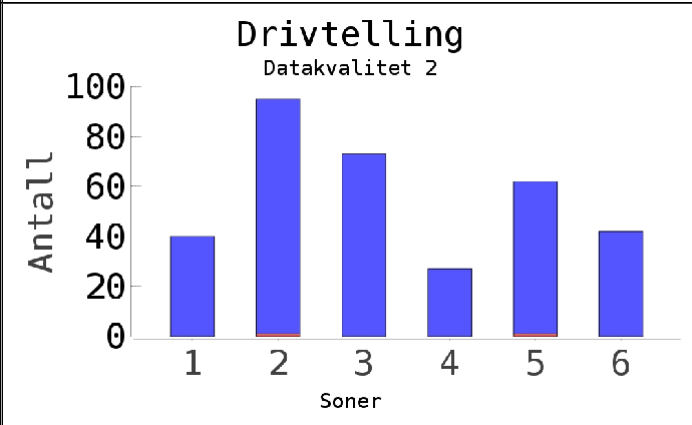
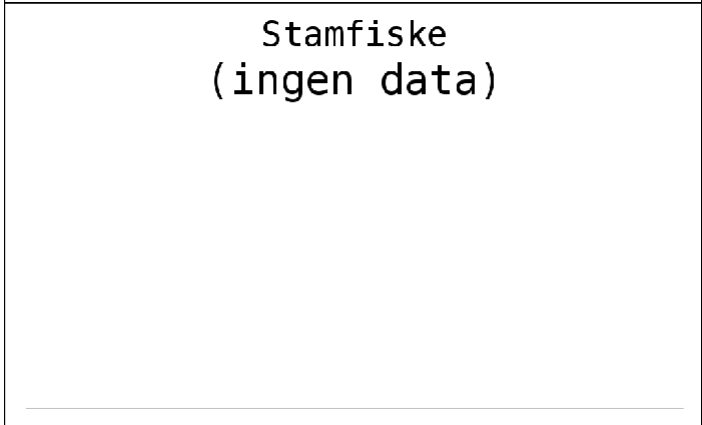
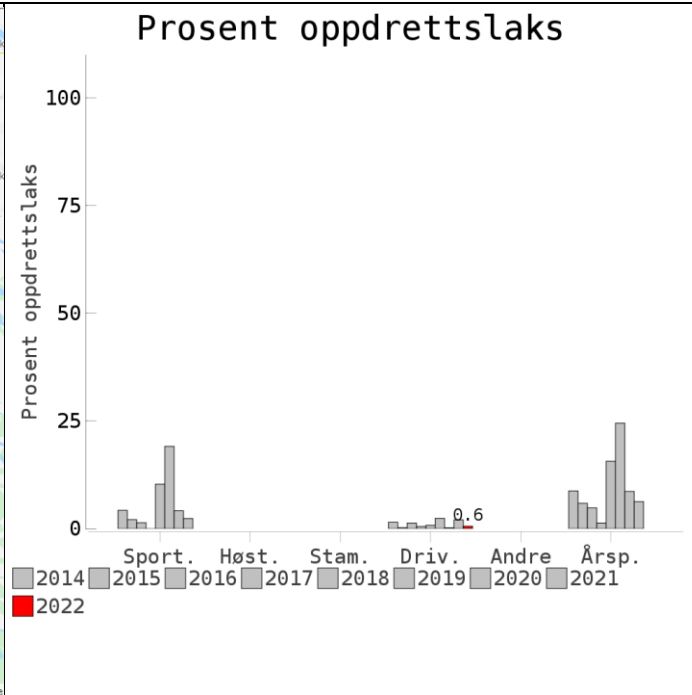
Det foreligger ikke prøver fra annet fiske i 2022.

Uttak og observasjon av rømt oppdrettslaks

Uttak/observasjon	Antall oppdrettslaks
Tatt ut i sportsfiske	0
Tatt ut i overvåkningsfiske	0
Tatt ut i uttaksfiske får drivtelling	0
Observervert i drivtelling	0
Minimum innsig til elv	0
Uttaksfiske etter drivtelling	0
Uttak utover observervert fisk i drivtelling	0
Minimum antall i gytebestand	0

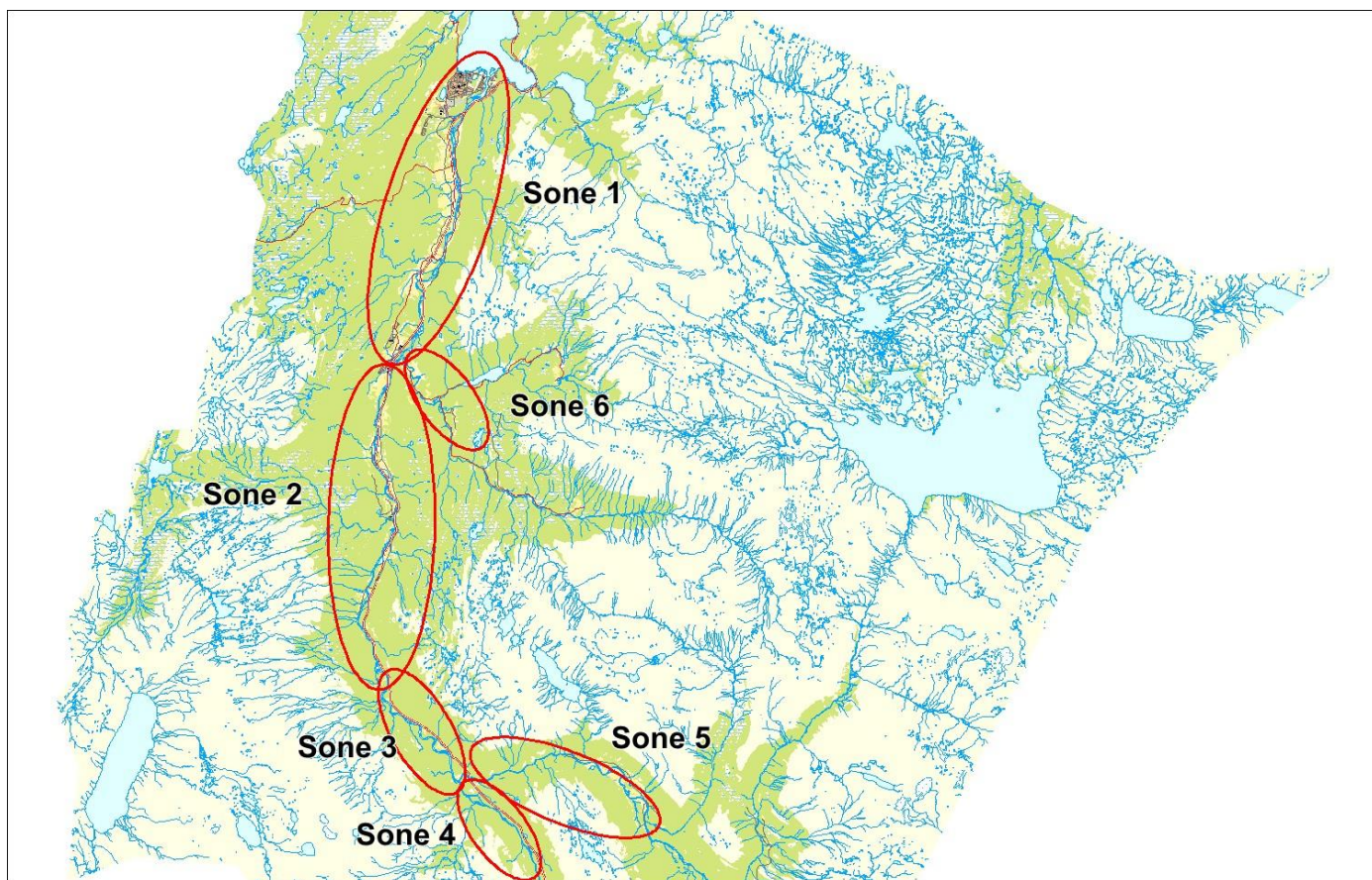
163.Z Saltdalsvassdraget

	Innslag/begrunnelse: 1, lavt	Færre enn 20 prøver fra sportsfisket. Sikt og dekning var god ved drivtelling, men totalvurdering satt ned pga. innsjø i Evenesdal, samt ikke gjennomført telling i deler av Junkerdalselva (ikke egnet for drivtelling) og 11 km nederst i hovedelven (dårlig sikt pga. leire).
--	--	--



■ Oppdrett
 ■ Vill
 ■ Utsatt/oppdrett
 ■ Usikker
 ■ Utsatt
 ■ Vill/utsatt

Utløpskommune	Saltdal
Anadrome innsjøer	Nei
Anadrom strekning (km)	
Reguleringer	
Kultivering	Nei
Fangst sportsfiske (antall) 2022	290
Gytebestandsmål (kg hunnfisk)	2385



Sportsfiske

Vurdering av sportsfiske

Ansvarlig institusjon	NINA
Fisketid	15.7 - 31.8
Fangstbegrensning	Døgnavote: 1 laks. Sesongkvote per fisker 3 laks. All laks større enn 65 cm settes ut, minstemål 35cm. Kvote på fanget/utsatt fisk er max 3 stk pr. fisker pr.døgn
Fangst sportsfiske (antall) 2022	290
% avlivet	30
Redskap	
Datakvalitet	4, dårlig
Begrunnelse	Færre enn 20 prøver, 5 % av avlivet fangst, mye gjenutsetting, dårlig representativitet

Resultat

Antall laks av ulikt opphav (Vill, utsatt, oppdrett og ikke lesbar) og andel oppdrettslaks i de ulike sonene

Sone	Oppdrett	Utsatt	Utsatt/ oppdrett	Vill/utsatt	Ikke lesbar	Vill	Totalt	% oppdrett
1	0	0	0	0	0	4	4	0
Total	0	0	0	0	0	4	4	0

Høstfiske

Det ble ikke gjennomført høstfiske i 2022.

Stamfiske

Det ble ikke gjennomført stamfiske i 2022.

Drivtelling

Vurdering av drivtelling

Ansvarlig/utførende institusjon	SNA
Undersøkt elvestrekning	Evenesdal, Junkerdalselva, Lønselva, Storjordkulp-Drageid
Datakvalitet	2, god
Begrunnelse	Sikt og dekning tilsvarer 1, men totalvurdering satt til 2 pga. innsjø i Evenesdal, samt ikke gjennomført telling i deler av Junkerdalselva (ikke egnet for drivtelling) og 11km nederst i hovedelven (dårlig sikt pga. leire).

Resultat

Antall laks av ulikt opphav (Vill og oppdrett) og andel oppdrettslaks i de ulike sonene

Sone	Dato	Villaks	Oppdrett	Totalt	% oppdrettslaks
1	06.9	40	0	40	0
2	06.9	94	1	95	1.1
3	06.9	73	0	73	0
4	05.9	27	0	27	0
5	05.9	61	1	62	1.6
6	05.9	42	0	42	0
Total		337	2	339	0.6

Uttaksfiske

Det foreligger ikke prøver fra uttaksfiske i 2022.

Annet fiske

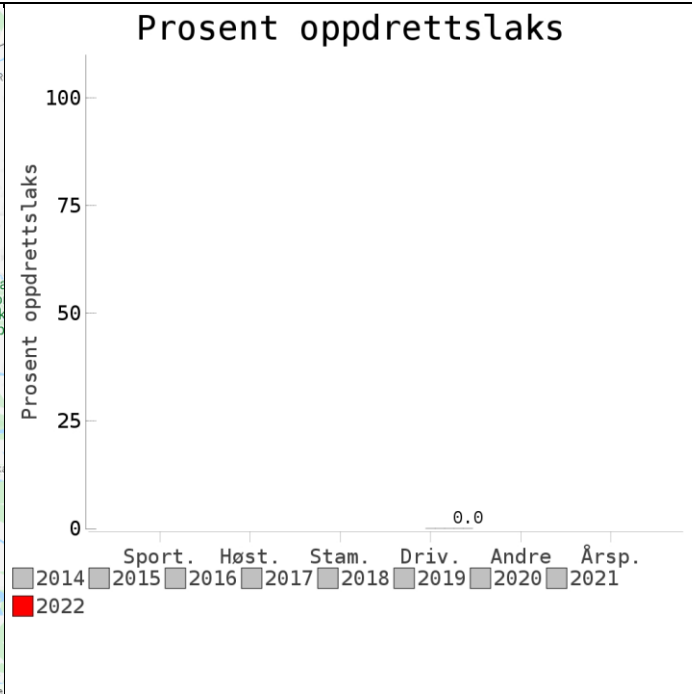
Det foreligger ikke prøver fra annet fiske i 2022.

Uttak og observasjon av rømt oppdrettslaks

Uttak/observasjon	Antall oppdrettslaks
Tatt ut i sportsfiske	0
Tatt ut i overvåkningsfiske	0
Tatt ut i uttaksfiske får drivtelling	0
Observert i drivtelling	2
Minimum innsig til elv	2
Uttaksfiske etter drivtelling	0
Uttak utover observert fisk i drivtelling	0
Minimum antall i gytebestand	2

164.1Z Setså

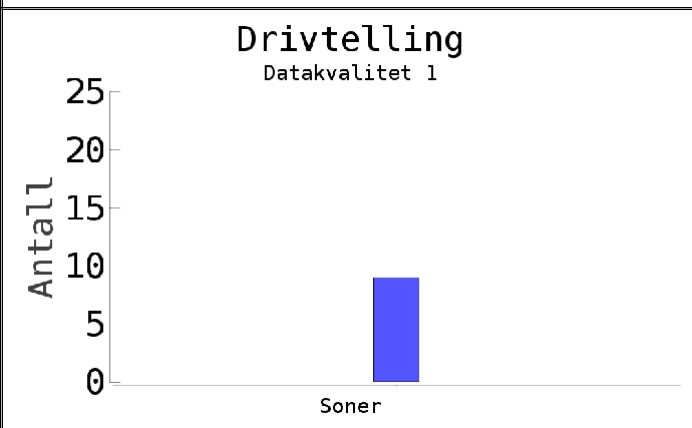
Innslag/begrunnelse: 0, ikke vurdert	God sikt og dekning ved drivtelling, hele anadrom strekning talt. Innslaget er ikke vurdert pga. lavt antall fisk.
---	--



Sportsfiske
(ingen data)

Høstfiske
(ingen data)

Stamfiske
(ingen data)



■ Oppdrett
 ■ Vill
 ■ Utsatt/oppdrett
 ■ Usikker
 ■ Utsatt
 ■ Vill/utsatt

Utløpskommune	Saltdal
Anadrome innsjøer	Nei
Anadrom strekning (km)	
Reguleringer	
Kultivering	
Fangst sportsfiske (antall) 2022	0
Gytebestandsmål (kg hunnfisk)	

Sportsfiske

Det foreligger ikke prøver fra sportsfisket i 2022.

Høstfiske

Det ble ikke gjennomført høstfiske i 2022.

Stamfiske

Det ble ikke gjennomført stamfiske i 2022.

Drivtelling

Vurdering av drivtelling

Ansvarlig/utførende institusjon	SNA
Undersøkt elvestrekning	Hele
Datakvalitet	1, svært god
Begrunnelse	God sikt/god dekning

Resultat

Antall laks av ulikt opphav (Vill og oppdrett) og andel oppdrettslaks i de ulike sonene

Sone	Dato	Villaks	Oppdrett	Totalt	% oppdrettslaks
Ukjent	03.10	9	0	9	0
Total		9	0	9	0

Uttaksfiske

Det foreligger ikke prøver fra uttaksfiske i 2022.

Annet fiske

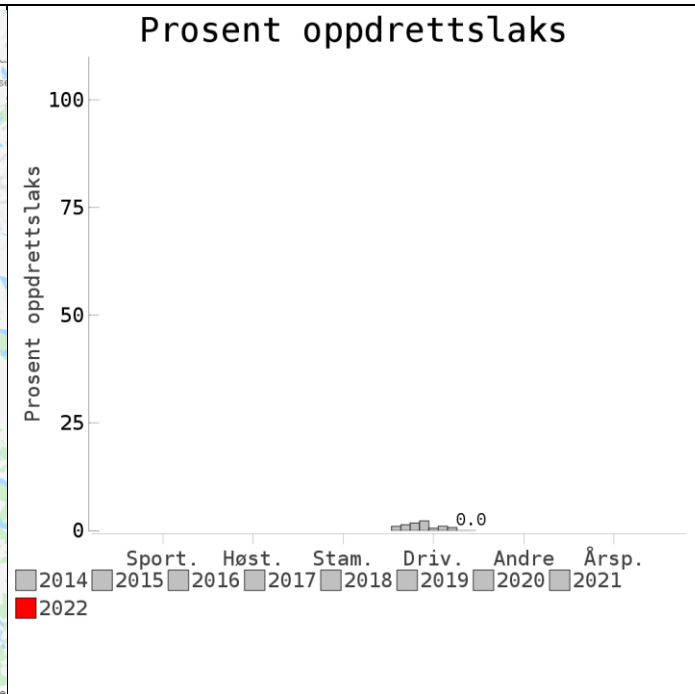
Det foreligger ikke prøver fra annet fiske i 2022.

Uttak og observasjon av rømt oppdrettslaks

Uttak/observasjon	Antall oppdrettslaks
Tatt ut i sportsfiske	0
Tatt ut i overvåkningsfiske	0
Tatt ut i uttaksfiske får drivtelling	0
Observerert i drivtelling	0
Minimum innsig til elv	0
Uttaksfiske etter drivtelling	0
Uttak utover observerert fisk i drivtelling	0
Minimum antall i gytebestand	0

164.3Z Lakselva i Valnesfjord

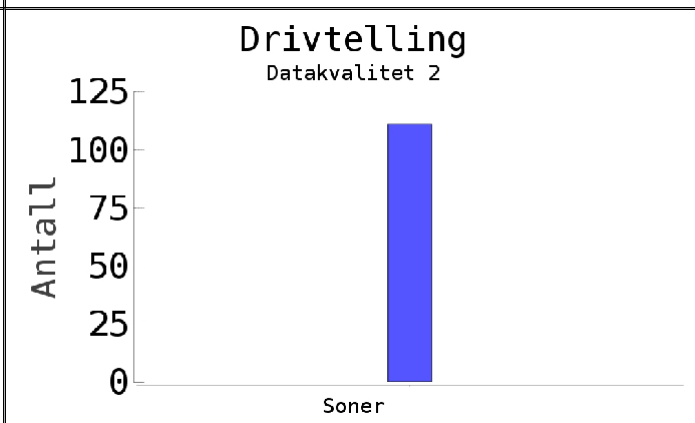
	Innslag/begrunnelse: 1, lavt	Gode forhold ved drivtelling, men innsjø, samt store vannvolum på enkelte delstrekninger.
--	---------------------------------	---



Sportsfiske
(ingen data)

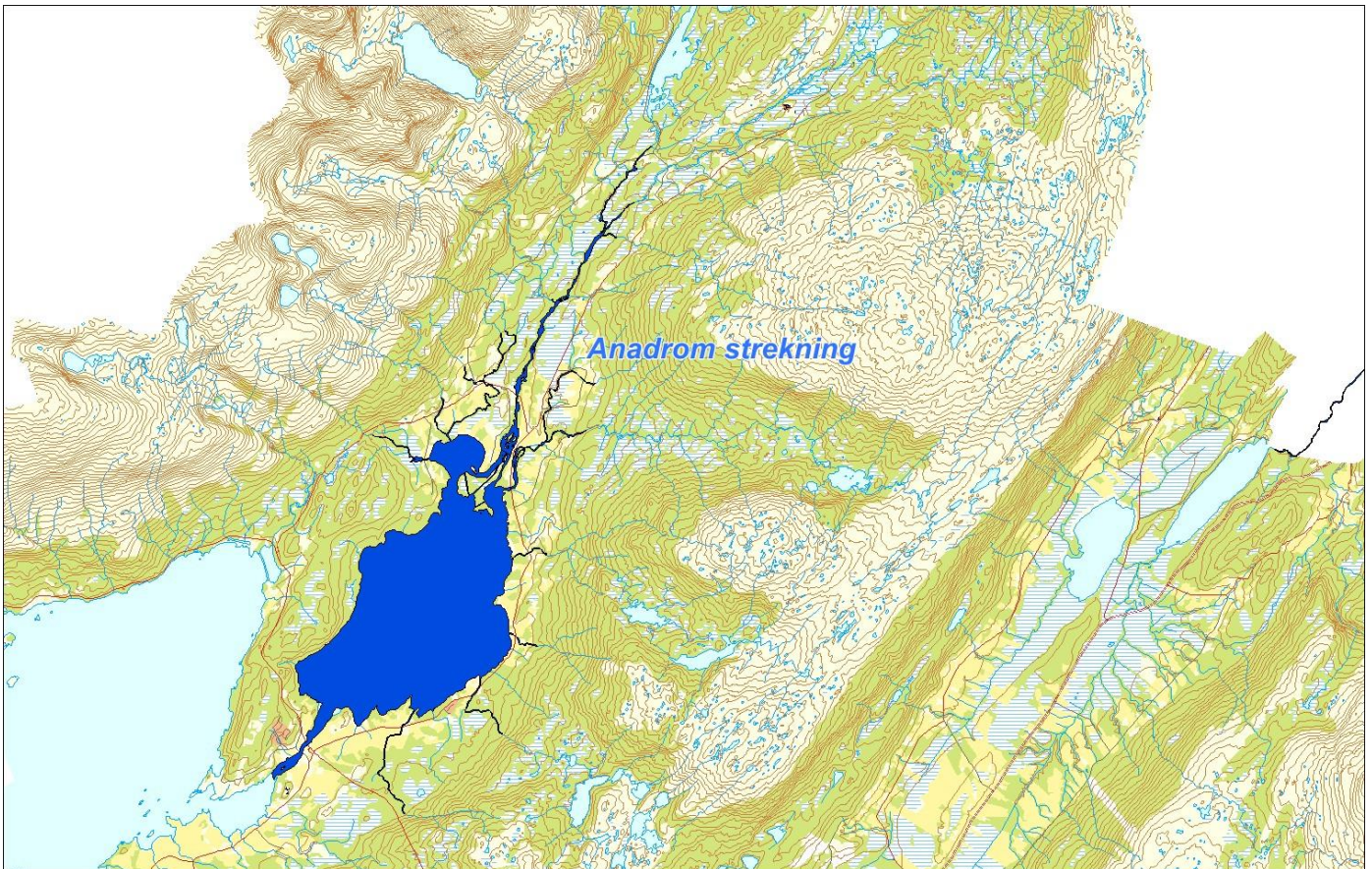
Høstfiske
(ingen data)

Stamfiske
(ingen data)



■ Oppdrett
 ■ Vill
 ■ Utsatt/opdrett
 ■ Usikker
 ■ Utsatt
 ■ Vill/utsatt

Utløpskommune	Fauske
Anadrome innsjøer	Ja
Anadrom strekning (km)	34.4
Reguleringer	
Kultivering	Nei
Fangst sportsfiske (antall) 2022	21
Gytebestandsmål (kg hunnfisk)	298



Sportsfiske

Det foreligger ikke prøver fra sportsfisket i 2022.

Høstfiske

Det ble ikke gjennomført høstfiske i 2022.

Stamfiske

Det ble ikke gjennomført stamfiske i 2022.

Drivtelling

Vurdering av drivtelling

Ansvarlig/utførende institusjon	SNA
Undersøkt elvestrekning	Tverrelva - Valnesfjordvatnet
Datakvalitet	2, god
Begrunnelse	Innsjø, samt store vannvolum på enkelte delstrekninger.

Resultat

Antall laks av ulikt opphav (Vill og oppdrett) og andel oppdrettslaks i de ulike sonene

Sone	Dato	Villaks	Oppdrett	Totalt	% oppdrettslaks
Ukjent	08.9	111	0	111	0
Total		111	0	111	0

Uttaksfiske

Det foreligger ikke prøver fra uttaksfiske i 2022.

Annet fiske

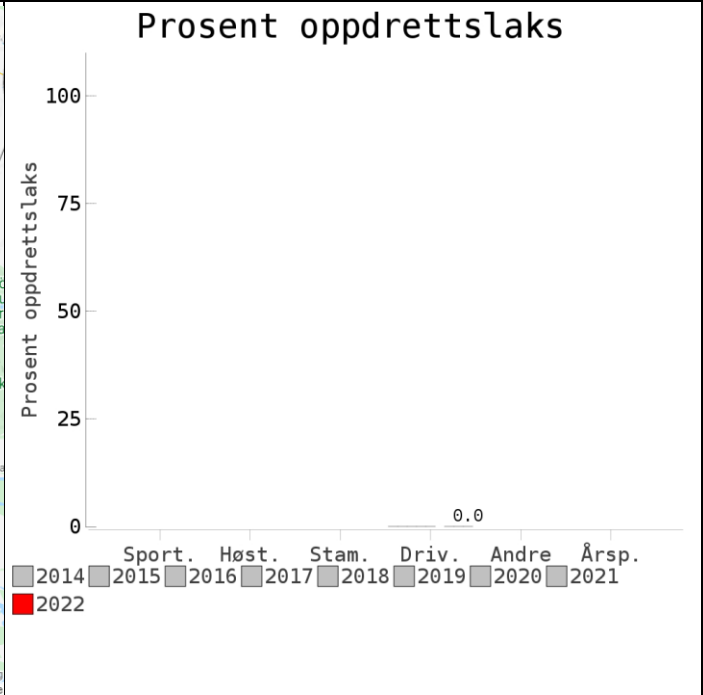
Det foreligger ikke prøver fra annet fiske i 2022.

Uttak og observasjon av rømt oppdrettslaks

Uttak/observasjon	Antall oppdrettslaks
Tatt ut i sportsfiske	0
Tatt ut i overvåkningsfiske	0
Tatt ut i uttaksfiske får drivtelling	0
Observervert i drivtelling	0
Minimum innsig til elv	0
Uttaksfiske etter drivtelling	0
Uttak utover observert fisk i drivtelling	0
Minimum antall i gytebestand	0

165.2Z Futelva

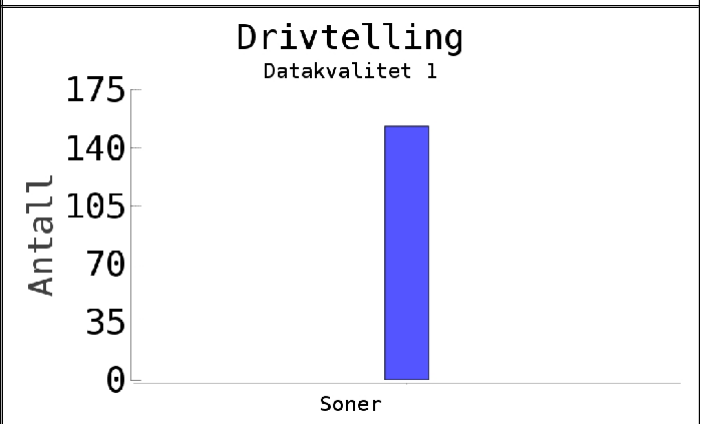
	Innslag/begrunnelse: 1, lavt	God sikt og dekning ved drivtelling, hele androm strekning talt.
--	---------------------------------	--



Sportsfiske
(ingen data)

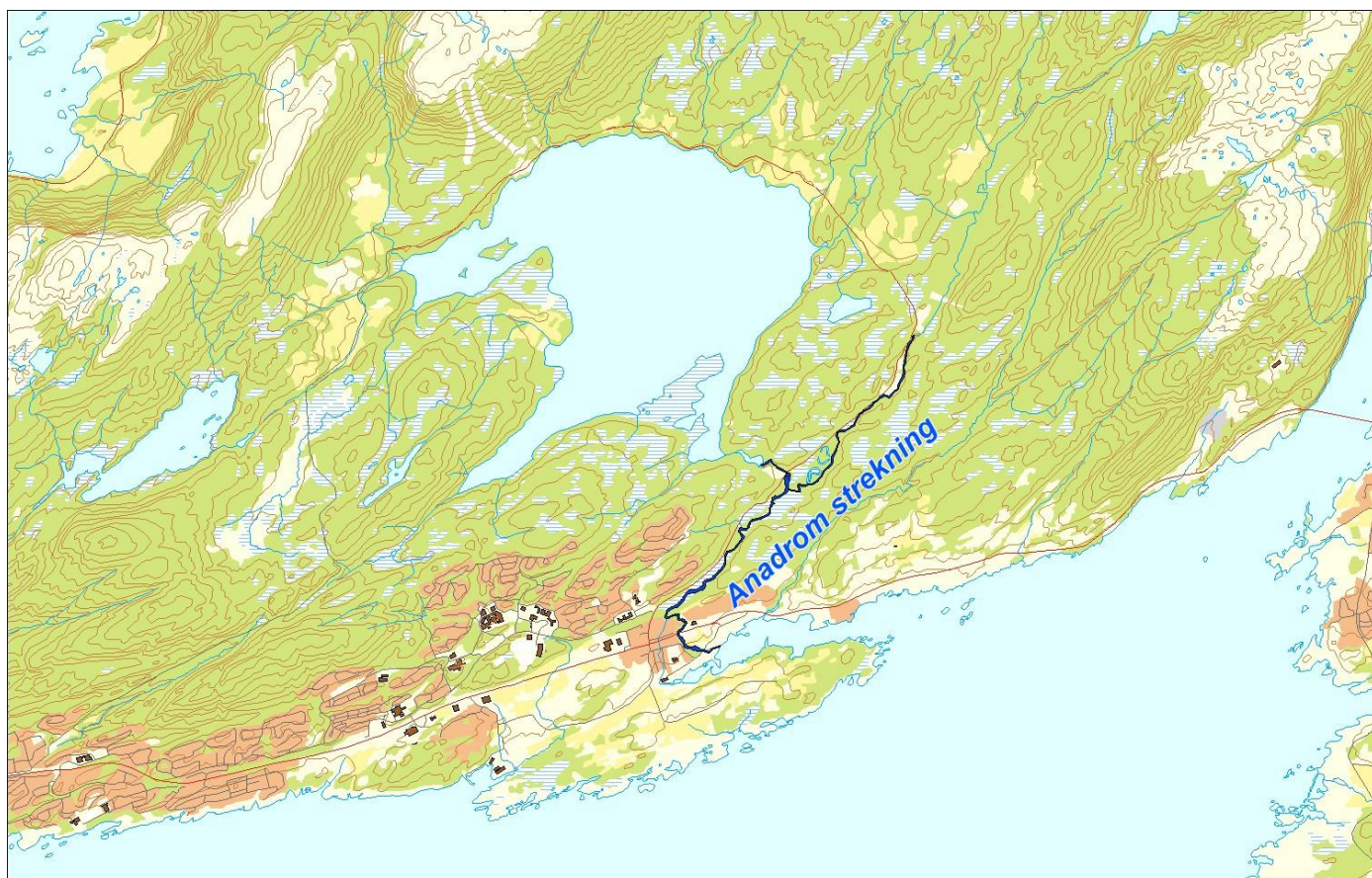
Høstfiske
(ingen data)

Stamfiske
(ingen data)



■ Oppdrett
 ■ Vill
 ■ Utsatt/oppdrett
 ■ Usikker
 ■ Utsatt
 ■ Vill/utsatt

Utløpskommune	Bodø
Anadrome innsjøer	Nei
Anadrom strekning (km)	4.7
Reguleringer	
Kultivering	
Fangst sportsfiske (antall) 2022	46
Gytebestandsmål (kg hunnfisk)	88



Sportsfiske

Det foreligger ikke prøver fra sportsfisket i 2022.

Høstfiske

Det ble ikke gjennomført høstfiske i 2022.

Stamfiske

Det ble ikke gjennomført stamfiske i 2022.

Drivtelling

Vurdering av drivtelling

Ansvarlig/utførende institusjon	SNA
Undersøkt elvestrekning	Hele
Datakvalitet	1, svært god
Begrunnelse	God sikt/god dekning

Resultat

Antall laks av ulikt opphav (Vill og oppdrett) og andel oppdrettslaks i de ulike sonene

Sone	Dato	Villaks	Oppdrett	Totalt	% oppdrettslaks
Ukjent	20.9	153	0	153	0
Total		153	0	153	0

Uttaksfiske

Det foreligger ikke prøver fra uttaksfiske i 2022.

Annet fiske

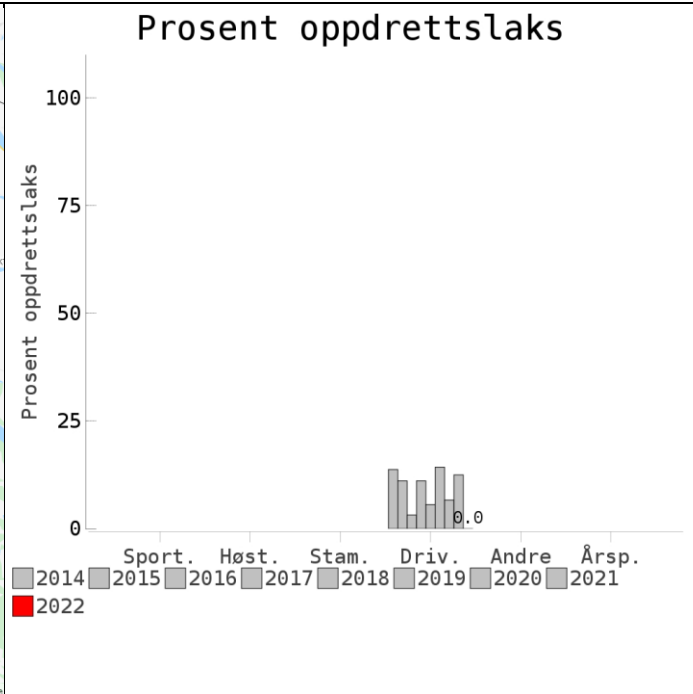
Det foreligger ikke prøver fra annet fiske i 2022.

Uttak og observasjon av rømt oppdrettslaks

Uttak/observasjon	Antall oppdrettslaks
Tatt ut i sportsfiske	0
Tatt ut i overvåkningsfiske	0
Tatt ut i uttaksfiske får drivtelling	0
Observervert i drivtelling	0
Minimum innsig til elv	0
Uttaksfiske etter drivtelling	0
Uttak utover observervert fisk i drivtelling	0
Minimum antall i gytebestand	0

166.5Z Laksåga (Nordfjorden)

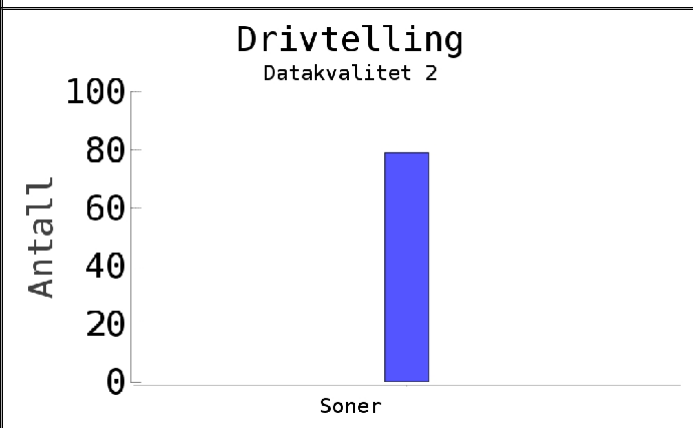
	Innslag/begrunnelse: 1, lavt	God sikt og god dekning ved drivtelling, men stedvis høy fisketetthet. Hele anadrom strekning talt.
--	--	---



Sportsfiske
(ingen data)

Høstfiske
(ingen data)

Stamfiske
(ingen data)



■ Oppdrett
 ■ Vill
 ■ Utsatt/oppdrett
 ■ Usikker
 ■ Utsatt
 ■ Vill/utsatt

Utløpskommune	Sørfold
Anadrome innsjøer	Nei
Anadrom strekning (km)	6.2
Reguleringer	
Kultivering	Nei
Fangst sportsfiske (antall) 2022	0
Gytebestandsmål (kg hunnfisk)	203



Sportsfiske

Det foreligger ikke prøver fra sportsfisket i 2022.

Høstfiske

Det ble ikke gjennomført høstfiske i 2022.

Stamfiske

Det ble ikke gjennomført stamfiske i 2022.

Drivtelling

Vurdering av drivtelling

Ansvarlig/utførende institusjon	SNA
Undersøkt elvestrekning	Hele
Datakvalitet	2, god
Begrunnelse	God sikt/god dekning, men stedvis høy fisketetthet.

Resultat

Antall laks av ulikt opphav (Vill og oppdrett) og andel oppdrettslaks i de ulike sonene

Sone	Dato	Villaks	Oppdrett	Totalt	% oppdrettslaks
Ukjent	07.9	79	0	79	0
Total		79	0	79	0

Uttaksfiske

Det foreligger ikke prøver fra uttaksfiske i 2022.

Annet fiske

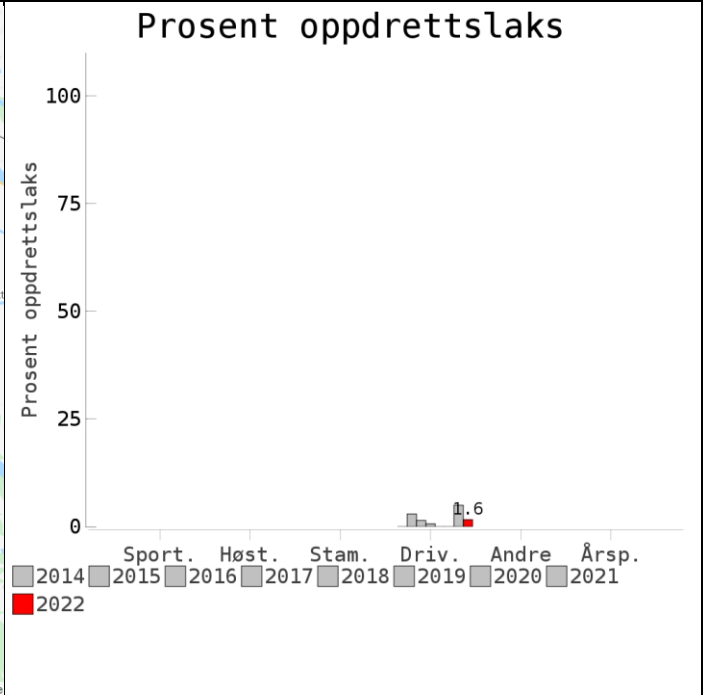
Det foreligger ikke prøver fra annet fiske i 2022.

Uttak og observasjon av rømt oppdrettslaks

Uttak/observasjon	Antall oppdrettslaks
Tatt ut i sportsfiske	0
Tatt ut i overvåkningsfiske	0
Tatt ut i uttaksfiske får drivtelling	0
Observert i drivtelling	0
Minimum innsig til elv	0
Uttaksfiske etter drivtelling	0
Uttak utover observert fisk i drivtelling	0
Minimum antall i gytebestand	0

167.3Z Bonnåga

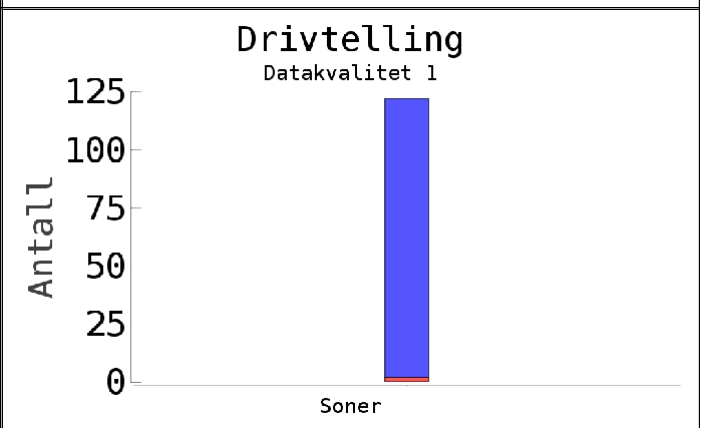
	Innslag/begrunnelse: 1, lavt	God sikt og dekning ved drivtelling, hele androm strekning talt. En av to rømte laks tatt ut etter drivtelling.
--	--	---



Sportsfiske
(ingen data)

Høstfiske
(ingen data)

Stamfiske
(ingen data)



■ Oppdrett
 ■ Vill
 ■ Utsatt/oppdrett
 ■ Usikker
 ■ Utsatt
 ■ Vill/utsatt

Utløpskommune	Sørfold
Anadrome innsjøer	Nei
Anadrom strekning (km)	
Reguleringer	
Kultivering	Nei
Fangst sportsfiske (antall) 2022	0
Gytebestandsmål (kg hunnfisk)	210



Sportsfiske

Det foreligger ikke prøver fra sportsfisket i 2022.

Høstfiske

Det ble ikke gjennomført høstfiske i 2022.

Stamfiske

Det ble ikke gjennomført stamfiske i 2022.

Drivtelling

Vurdering av drivtelling

Ansvarlig/utførende institusjon	SNA
Undersøkt elvestrekning	Hele
Datakvalitet	1, svært god
Begrunnelse	God sikt/god dekning

Resultat

Antall laks av ulikt opphav (Vill og oppdrett) og andel oppdrettslaks i de ulike sonene

Sone	Dato	Villaks	Oppdrett	Totalt	% oppdrettslaks
Ukjent	22.9	120	2	122	1.6
Total		120	2	122	1.6

Uttaksfiske

Vurdering av uttaksfiske

Utført av	
Tidsrom	
Redskap	

Resultat

Antall laks av ulikt opphav (Vill, utsatt, oppdrett og ikke lesbar) og andel oppdrettslaks i de ulike sonene

Sone	Oppdrett	Utsatt	Utsatt/ oppdrett	Vill/utsatt	Ikke lesbar	Vill	Totalt	% oppdrett
1	1	0	0	0	0	0	1	100
Total	1	0	0	0	0	0	1	100

Annet fiske

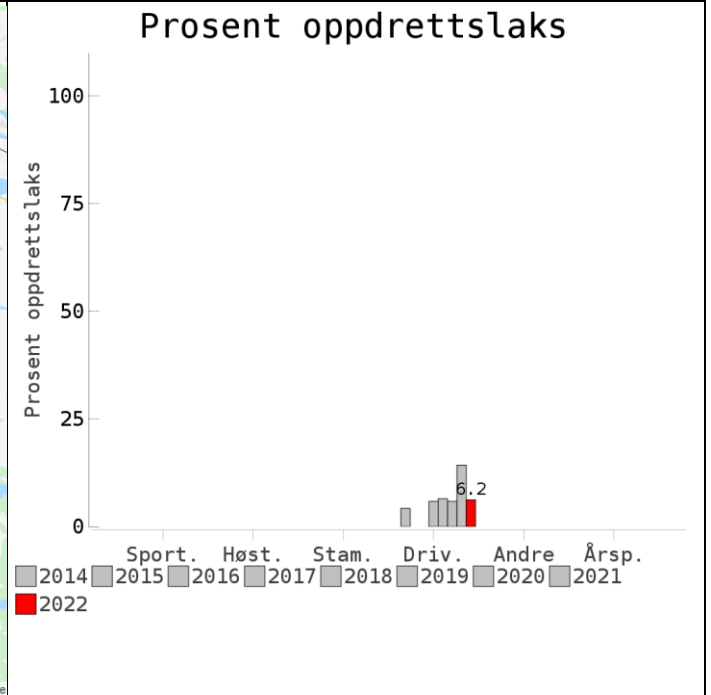
Det foreligger ikke prøver fra annet fiske i 2022.

Uttak og observasjon av rømt oppdrettslaks

Uttak/observasjon	Antall oppdrettslaks
Tatt ut i sportsfiske	0
Tatt ut i overvåkningsfiske	0
Tatt ut i uttaksfiske får drivtelling	0
Observert i drivtelling	2
Minimum innsig til elv	2
Uttaksfiske etter drivtelling	1
Uttak utover observert fisk i drivtelling	0
Minimum antall i gytebestand	1

167.Z Kobbelvassdraget

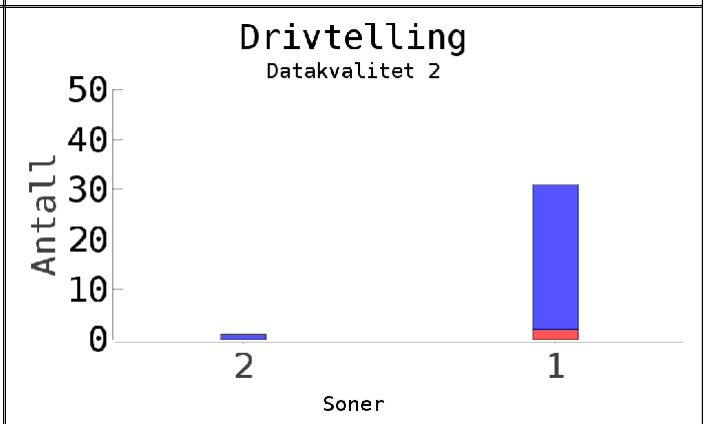
	Innslag/begrunnelse: 2, middels	Drivtelling i Gjerdalselva, og fra Kobbvatnet til sjøen. Fisk kan stå i Kobbvatnet.
--	---	---



Sportsfiske
(ingen data)

Høstfiske
(ingen data)

Stamfiske
(ingen data)



■ Oppdrett
 ■ Vill
 ■ Utsatt/oppdrett
 ■ Usikker
 ■ Utsatt
 ■ Vill/utsatt

Utløpskommune	Sørfold
Anadrome innsjøer	Ja
Anadrom strekning (km)	13.6
Reguleringer	
Kultivering	
Fangst sportsfiske (antall) 2022	40
Gytebestandsmål (kg hunnfisk)	234



Sportsfiske

Det foreligger ikke prøver fra sportsfisket i 2022.

Høstfiske

Det ble ikke gjennomført høstfiske i 2022.

Stamfiske

Det ble ikke gjennomført stamfiske i 2022.

Drivtelling

Vurdering av drivtelling

Ansvarlig/utførende institusjon	SNA
Undersøkt elvestrekning	Gjerdalselva, Kobbvaten-sjøen
Datakvalitet	2, god
Begrunnelse	Innsjø (Kobbvatn) kan huse en del fisk.

Resultat

Antall laks av ulikt opphav (Vill og oppdrett) og andel oppdrettslaks i de ulike sonene

Sone	Dato	Villaks	Oppdrett	Totalt	% oppdrettslaks
2	04.10	1	0	1	0
1	04.10	29	2	31	6.5
Total		30	2	32	6.2

Uttaksfiske

Det foreligger ikke prøver fra uttaksfiske i 2022.

Annet fiske

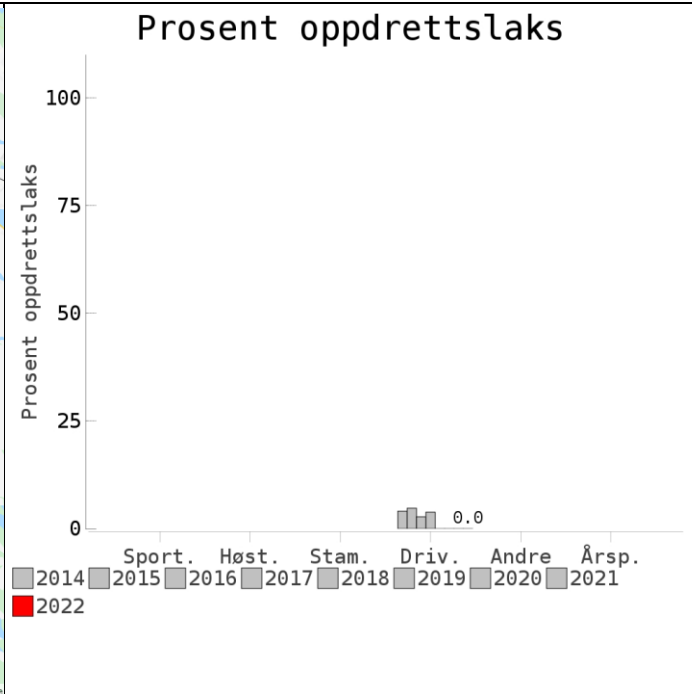
Det foreligger ikke prøver fra annet fiske i 2022.

Uttak og observasjon av rømt oppdrettslaks

Uttak/observasjon	Antall oppdrettslaks
Tatt ut i sportsfiske	0
Tatt ut i overvåkningsfiske	0
Tatt ut i uttaksfiske får drivtelling	0
Observert i drivtelling	2
Minimum innsig til elv	2
Uttaksfiske etter drivtelling	0
Uttak utover observert fisk i drivtelling	0
Minimum antall i gytebestand	2

168.5Z Mørsvikelva

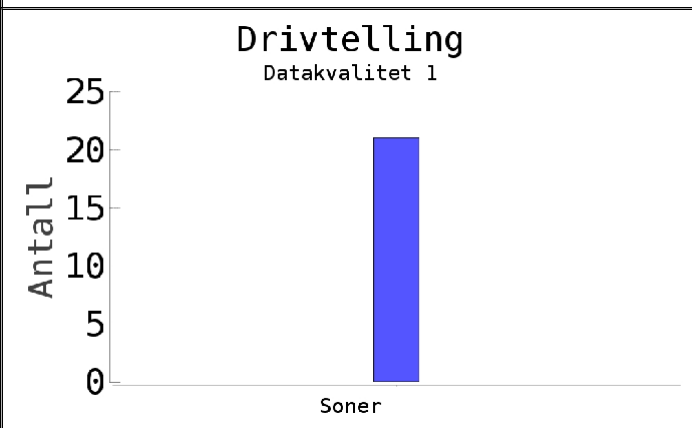
	Innslag/begrunnelse: 1, lavt	God sikt og dekning ved drivtelling, hele androm strekning talt.
--	--	--



Sportsfiske
(ingen data)

Høstfiske
(ingen data)

Stamfiske
(ingen data)



■ Oppdrett
 ■ Vill
 ■ Utsatt/oppdrett
 ■ Usikker
 ■ Utsatt
 ■ Vill/utsatt

Utløpskommune	Sørfold
Anadrome innsjøer	Nei
Anadrom strekning (km)	
Reguleringer	
Kultivering	
Fangst sportsfiske (antall) 2022	7
Gytebestandsmål (kg hunnfisk)	

Sportsfiske

Det foreligger ikke prøver fra sportsfisket i 2022.

Høstfiske

Det ble ikke gjennomført høstfiske i 2022.

Stamfiske

Det ble ikke gjennomført stamfiske i 2022.

Drivtelling

Vurdering av drivtelling

Ansvarlig/utførende institusjon	SNA
Undersøkt elvestrekning	Hele
Datakvalitet	1, svært god
Begrunnelse	God sikt/god dekning

Resultat

Antall laks av ulikt opphav (Vill og oppdrett) og andel oppdrettslaks i de ulike sonene

Sone	Dato	Villaks	Oppdrett	Totalt	% oppdrettslaks
Ukjent	22.9	21	0	21	0
Total		21	0	21	0

Uttaksfiske

Det foreligger ikke prøver fra uttaksfiske i 2022.

Annet fiske

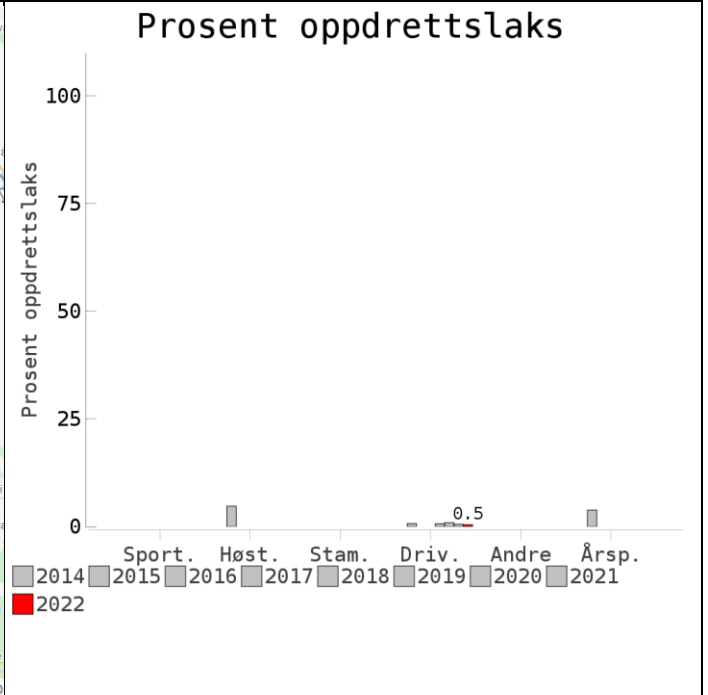
Det foreligger ikke prøver fra annet fiske i 2022.

Uttak og observasjon av rømt oppdrettslaks

Uttak/observasjon	Antall oppdrettslaks
Tatt ut i sportsfiske	0
Tatt ut i overvåkningsfiske	0
Tatt ut i uttaksfiske får drivtelling	0
Observerert i drivtelling	0
Minimum innsig til elv	0
Uttaksfiske etter drivtelling	0
Uttak utover observerert fisk i drivtelling	0
Minimum antall i gytebestand	0

173.Z Skjoma

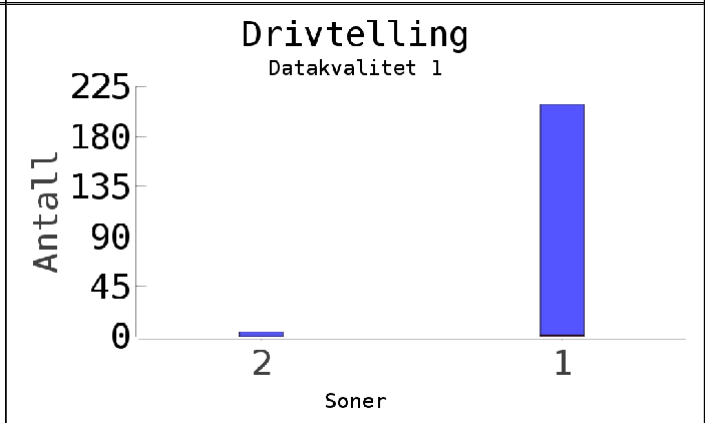
	Innslag/begrunnelse: 1, lavt	God sikt og dekning ved drivtelling, hele androm strekning talt. Telling ovenfor Lillefallet og Storefallet utført av NINA.
--	--	---



Sportsfiske
(ingen data)

Høstfiske
(ingen data)

Stamfiske
(ingen data)



■ Oppdrett
 ■ Vill
 ■ Utsatt/oppdrett
 ■ Usikker
 ■ Utsatt
 ■ Vill/utsatt

Utløpskommune	Narvik
Anadrome innsjøer	Nei
Anadrom strekning (km)	13.1
Reguleringer	
Kultivering	Nei
Fangst sportsfiske (antall) 2022	27
Gytebestandsmål (kg hunnfisk)	547

Sportsfiske

Det foreligger ikke prøver fra sportsfisket i 2022.

Høstfiske

Det ble ikke gjennomført høstfiske i 2022.

Stamfiske

Det ble ikke gjennomført stamfiske i 2022.

Drivtelling

Vurdering av drivtelling

Ansvarlig/utførende institusjon	SNA
Undersøkt elvestrekning	Hele lakseførende strekning. Telling ovenfor Lillefallet og Storefallet utført av NINA.
Datakvalitet	1, svært god
Begrunnelse	God sikt/god dekning

Resultat

Antall laks av ulikt opphav (Vill og oppdrett) og andel oppdrettslaks i de ulike sonene

Sone	Dato	Villaks	Oppdrett	Totalt	% oppdrettslaks
2	05.10	4	0	4	0
1	29.9	208	1	209	0.5
Total		212	1	213	0.5

Uttaksfiske

Det foreligger ikke prøver fra uttaksfiske i 2022.

Annet fiske

Det foreligger ikke prøver fra annet fiske i 2022.

Uttak og observasjon av rømt oppdrettslaks

Uttak/observasjon	Antall oppdrettslaks
Tatt ut i sportsfiske	0
Tatt ut i overvåkningsfiske	0
Tatt ut i uttaksfiske får drivtelling	0
Observerert i drivtelling	1
Minimum innsig til elv	1
Uttaksfiske etter drivtelling	0
Uttak utover observerert fisk i drivtelling	0
Minimum antall i gytebestand	1

174.5Z Elvegårdselva (Bjerkvik)

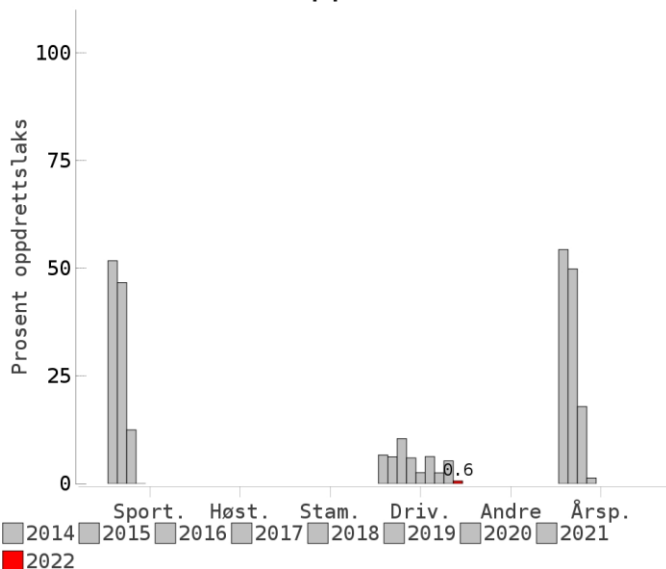
Innslag/begrunnelse:

1, lavt

God sikt og dekning ved drivtelling, hele androm strekning talt. En av to rømte laks tatt ut etter drivtelling.



Prosent oppdrettslaks



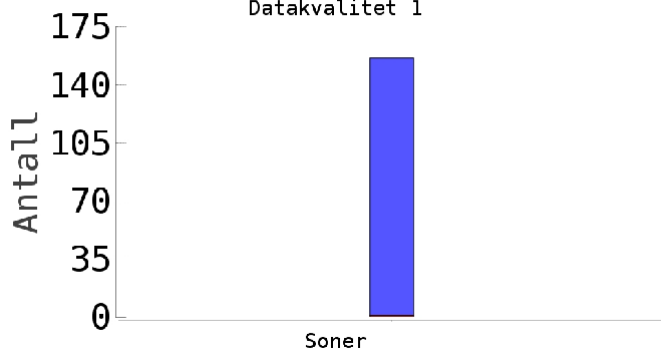
Sportsfiske
(ingen data)

Høstfiske
(ingen data)

Stamfiske
(ingen data)

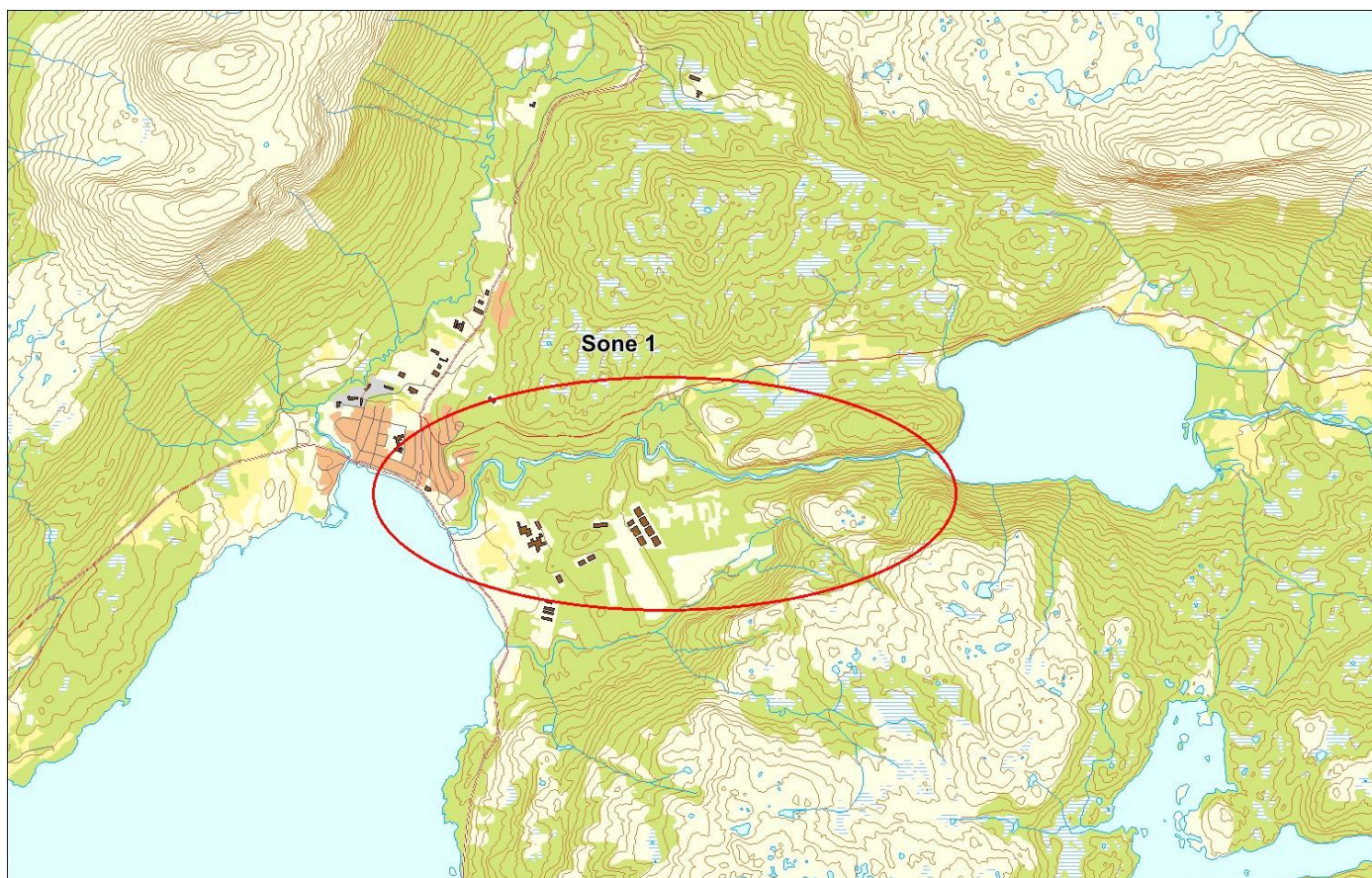
Drivtelling

Datakvalitet 1



■ Oppdrett
 ■ Vill
 ■ Utsatt/oppdrett
 ■ Usikker
 ■ Utsatt
 ■ Vill/utsatt

Utløpskommune	Narvik
Anadrome innsjøer	Nei
Anadrom strekning (km)	4.9
Reguleringer	
Kultivering	Nei
Fangst sportsfiske (antall) 2022	64
Gytebestandsmål (kg hunnfisk)	172



Sportsfiske

Det foreligger ikke prøver fra sportsfisket i 2022.

Høstfiske

Det ble ikke gjennomført høstfiske i 2022.

Stamfiske

Det ble ikke gjennomført stamfiske i 2022.

Drivtelling

Vurdering av drivtelling

Ansvarlig/utførende institusjon	SNA
Undersøkt elvestrekning	Hele
Datakvalitet	1, svært god
Begrunnelse	God sikt/god dekning

Resultat

Antall laks av ulikt opphav (Vill og oppdrett) og andel oppdrettslaks i de ulike sonene

Sone	Dato	Villaks	Oppdrett	Totalt	% oppdrettslaks
Ukjent	27.9	155	1	156	0.6
Total		155	1	156	0.6

Uttaksfiske

Vurdering av uttaksfiske

Utført av	
Tidsrom	
Redskap	

Resultat

Antall laks av ulikt opphav (Vill, utsatt, oppdrett og ikke lesbar) og andel oppdrettslaks i de ulike sonene

Sone	Oppdrett	Utsatt	Utsatt/ oppdrett	Vill/utsatt	Ikke lesbar	Vill	Totalt	% oppdrett
1	2	0	0	0	0	0	2	100
Total	2	0	0	0	0	0	2	100

Annet fiske

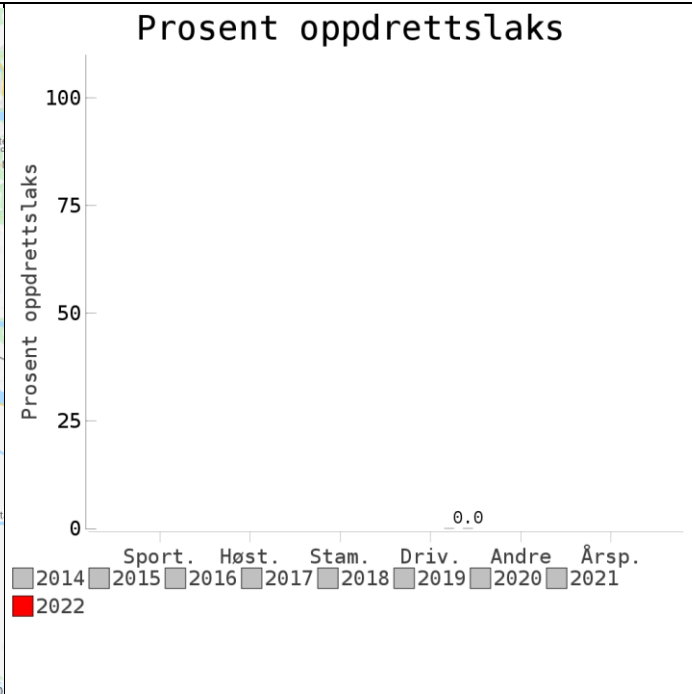
Det foreligger ikke prøver fra annet fiske i 2022.

Uttak og observasjon av rømt oppdrettslaks

Uttak/observasjon	Antall oppdrettslaks
Tatt ut i sportsfiske	0
Tatt ut i overvåkningsfiske	0
Tatt ut i uttaksfiske får drivtelling	1
Observerert i drivtelling	1
Minimum innsig til elv	2
Uttaksfiske etter drivtelling	1
Uttak utover observerert fisk i drivtelling	0
Minimum antall i gytebestand	0

177.73Z Sneiselvvasdraget

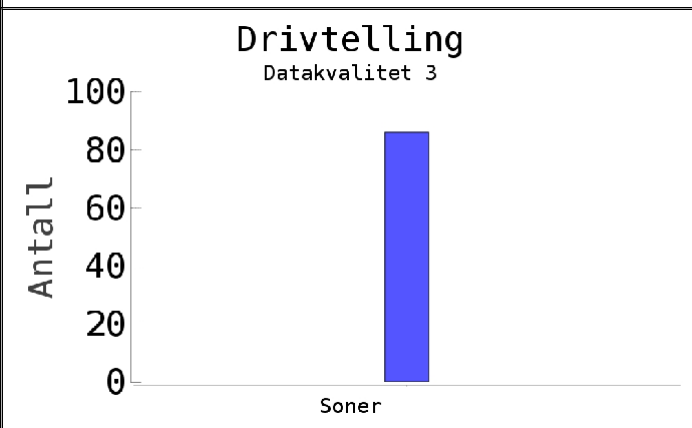
	Innslag/begrunnelse: 1, lavt	Drivtelling fra utløpsosen til sjøen. Gytearealer i nær tilknytning til innsjø, ikke alle elvestrekninger undersøkt.
--	--	--



Sportsfiske
(ingen data)

Høstfiske
(ingen data)

Stamfiske
(ingen data)



■ Oppdrett
 ■ Vill
 ■ Utsatt/oppdrett
 ■ Usikker
 ■ Utsatt
 ■ Vill/utsatt

Utløpskommune	Lødingen
Anadrome innsjøer	Ja
Anadrom strekning (km)	4.8
Reguleringer	
Kultivering	Nei
Fangst sportsfiske (antall) 2022	8
Gytebestandsmål (kg hunnfisk)	102

Sportsfiske

Det foreligger ikke prøver fra sportsfisket i 2022.

Høstfiske

Det ble ikke gjennomført høstfiske i 2022.

Stamfiske

Det ble ikke gjennomført stamfiske i 2022.

Drivtelling

Vurdering av drivtelling

Ansvarlig/utførende institusjon	SNA
Undersøkt elvestrekning	Utløpsos til sjøen
Datakvalitet	3, moderat
Begrunnelse	Gytearealer i nær tilknytning til innsjø, ikke alle elvestrekninger undersøkt.

Resultat

Antall laks av ulikt opphav (Vill og oppdrett) og andel oppdrettslaks i de ulike sonene

Sone	Dato	Villaks	Oppdrett	Totalt	% oppdrettslaks
Ukjent	12.10	86	0	86	0
Total		86	0	86	0

Uttaksfiske

Det foreligger ikke prøver fra uttaksfiske i 2022.

Annet fiske

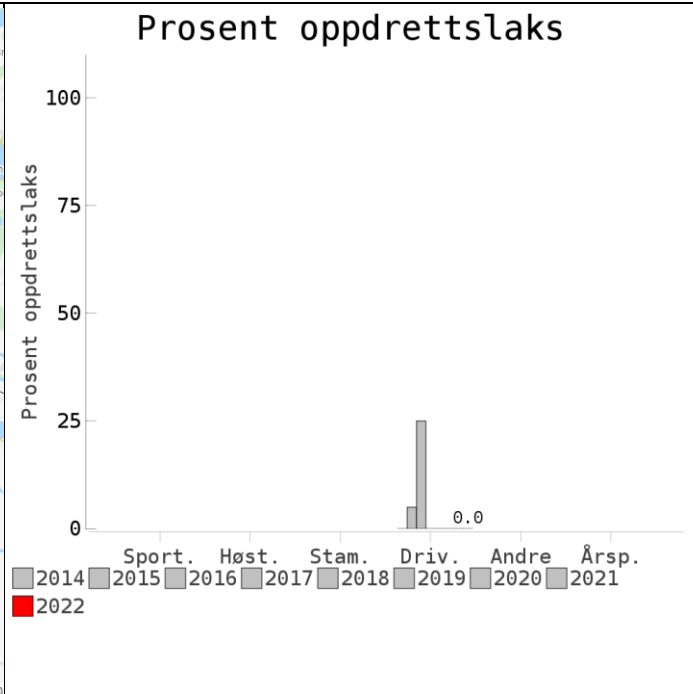
Det foreligger ikke prøver fra annet fiske i 2022.

Uttak og observasjon av rømt oppdrettslaks

Uttak/observasjon	Antall oppdrettslaks
Tatt ut i sportsfiske	0
Tatt ut i overvåkningsfiske	0
Tatt ut i uttaksfiske får drivtelling	0
Observerert i drivtelling	0
Minimum innsig til elv	0
Uttaksfiske etter drivtelling	0
Uttak utover observerert fisk i drivtelling	0
Minimum antall i gytebestand	0

177.7Z Heggedalselva

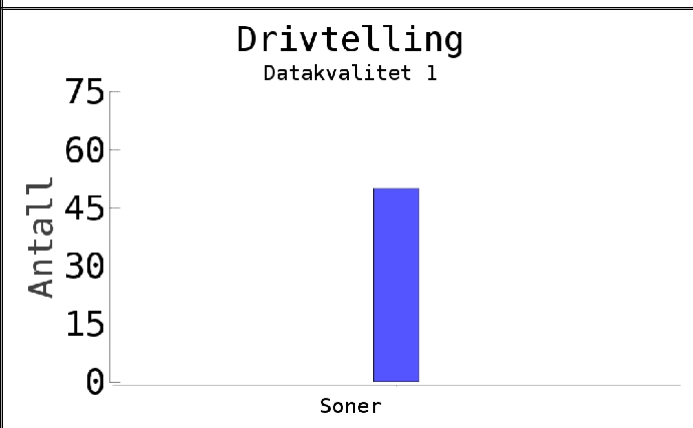
	Innslag/begrunnelse: 1, lavt	God sikt og dekning ved drivtelling, hele androm strekning talt.
--	---------------------------------	--



Sportsfiske
(ingen data)

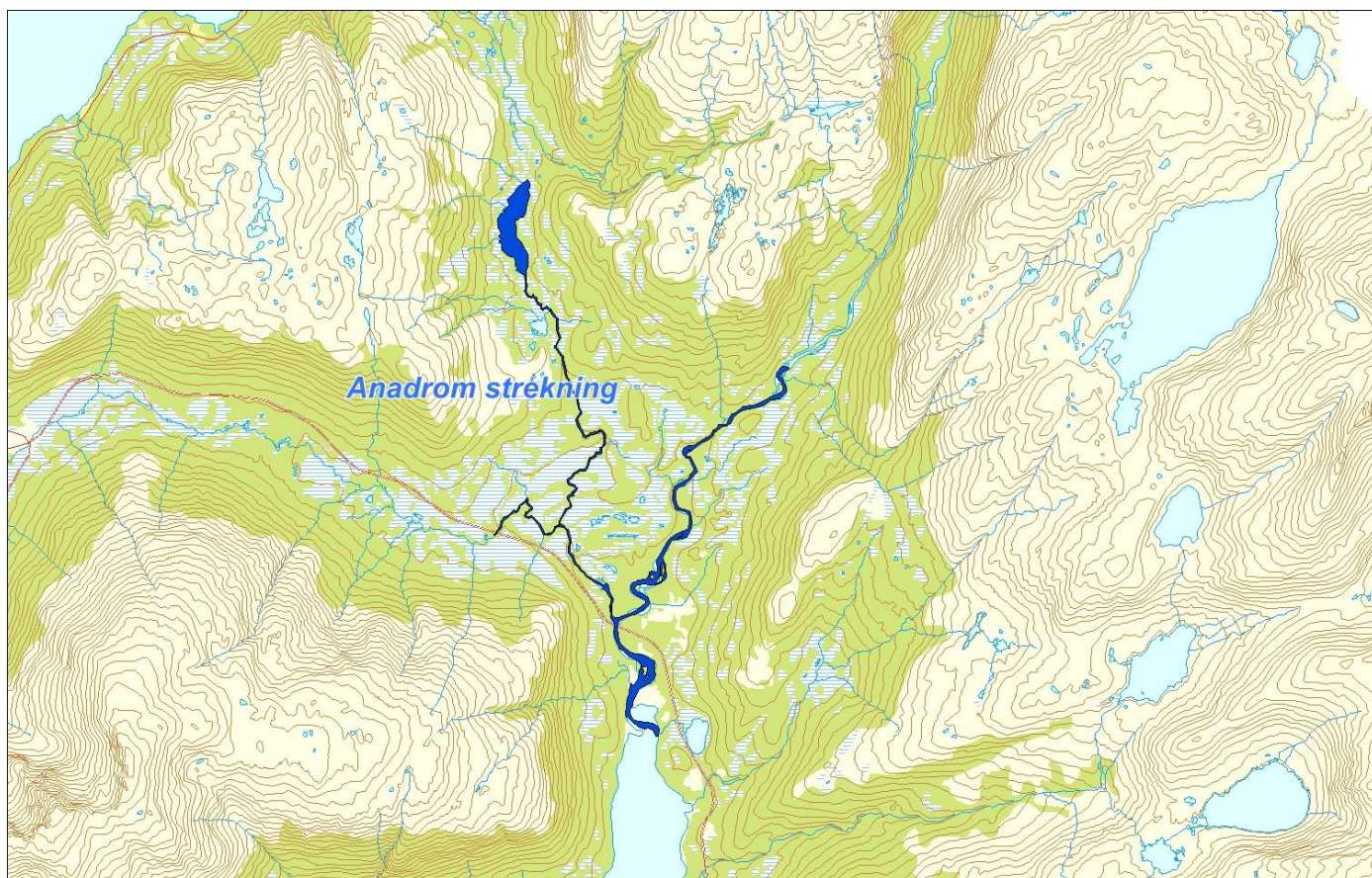
Høstfiske
(ingen data)

Stamfiske
(ingen data)



■ Oppdrett
 ■ Vill
 ■ Utsatt/oppdrett
 ■ Usikker
 ■ Utsatt
 ■ Vill/utsatt

Utløpskommune	Lødingen
Anadrome innsjøer	Nei
Anadrom strekning (km)	5.6
Reguleringer	
Kultivering	Nei
Fangst sportsfiske (antall) 2022	0
Gytebestandsmål (kg hunnfisk)	95



Sportsfiske

Det foreligger ikke prøver fra sportsfisket i 2022.

Høstfiske

Det ble ikke gjennomført høstfiske i 2022.

Stamfiske

Det ble ikke gjennomført stamfiske i 2022.

Drivtelling

Vurdering av drivtelling

Ansvarlig/utførende institusjon	SNA
Undersøkt elvestrekning	Hele
Datakvalitet	1, svært god
Begrunnelse	God sikt/god dekning
Datakvalitet	1, svært god
Begrunnelse	God sikt/god dekning

Resultat

Antall laks av ulikt opphav (Vill og oppdrett) og andel oppdrettlaks i de ulike sonene

Sone	Dato	Villaks	Oppdrett	Totalt	% oppdrettlaks
Ukjent	03.10	50	0	50	0
Total		50	0	50	0

Uttaksfiske

Det foreligger ikke prøver fra uttaksfiske i 2022.

Annet fiske

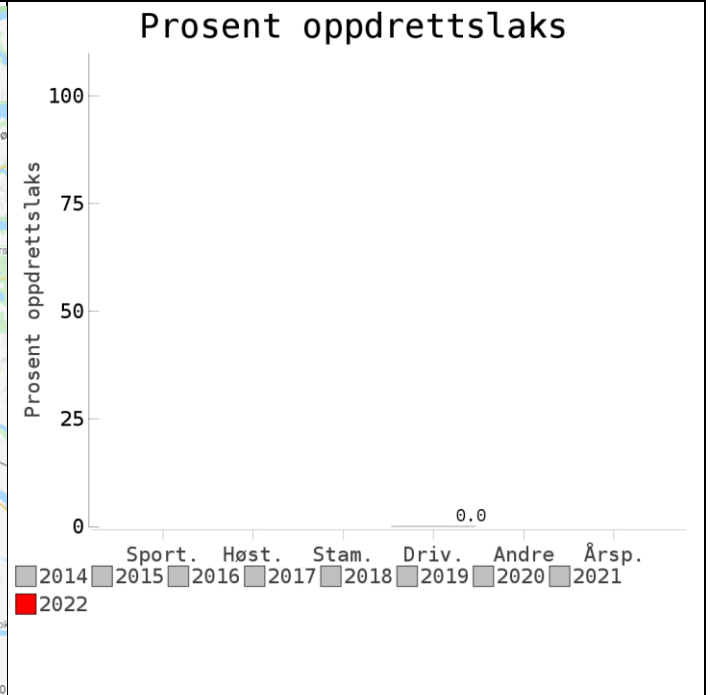
Det foreligger ikke prøver fra annet fiske i 2022.

Uttak og observasjon av rømt oppdrettlaks

Uttak/observasjon	Antall oppdrettlaks
Tatt ut i sportsfiske	0
Tatt ut i overvåkningsfiske	0
Tatt ut i uttaksfiske får drivtelling	0
Observert i drivtelling	0
Minimum innsig til elv	0
Uttaksfiske etter drivtelling	0
Uttak utover observert fisk i drivtelling	0
Minimum antall i gytebestand	0

178.63Z Forfjordelva

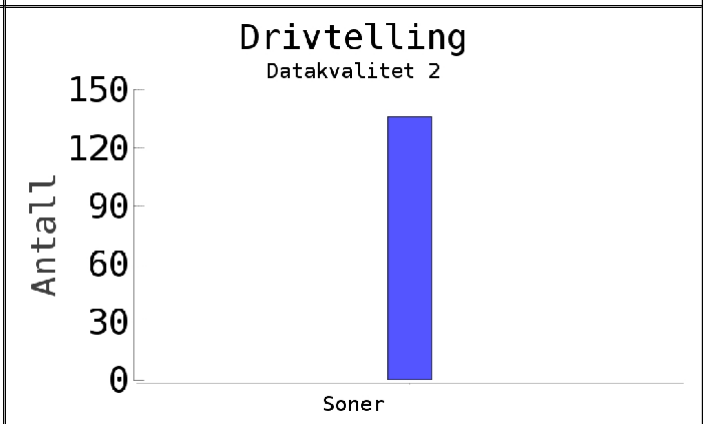
	Innslag/begrunnelse: 1, lavt	Drivtelling på hele anadrom sterkning, men grunt og steinete parti øverst i elva (600-700 m) var ikke svømbart.
--	--	---



Sportsfiske
(ingen data)

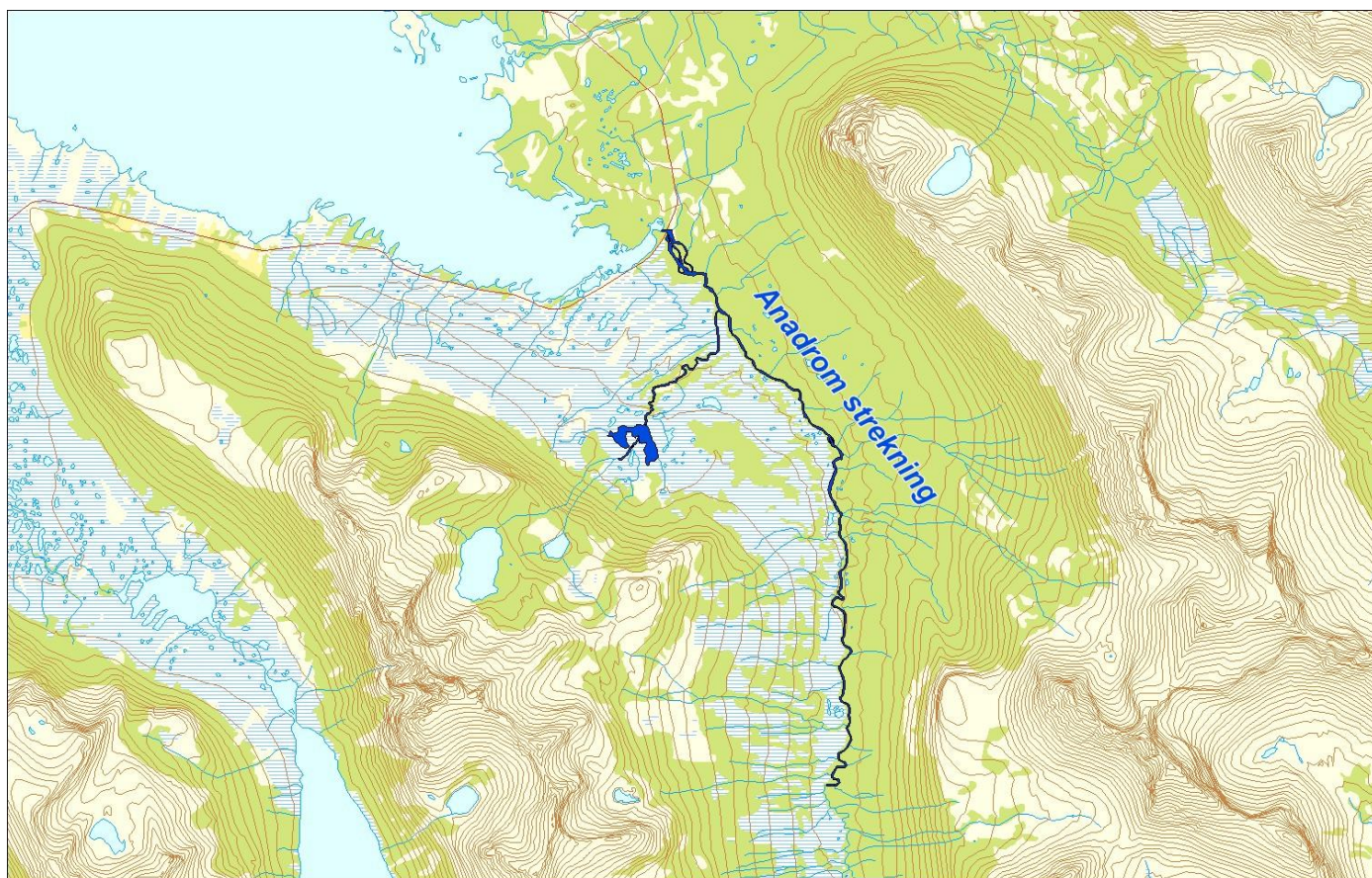
Høstfiske
(ingen data)

Stamfiske
(ingen data)



■ Oppdrett
 ■ Vill
 ■ Utsatt/oppdrett
 ■ Usikker
 ■ Utsatt
 ■ Vill/utsatt

Utløpskommune	Andøy
Anadrome innsjøer	Nei
Anadrom strekning (km)	7.3
Reguleringer	
Kultivering	Nei
Fangst sportsfiske (antall) 2022	0
Gytebestandsmål (kg hunnfisk)	117



Sportsfiske

Det foreligger ikke prøver fra sportsfisket i 2022.

Høstfiske

Det ble ikke gjennomført høstfiske i 2022.

Stamfiske

Det ble ikke gjennomført stamfiske i 2022.

Drivtelling

Vurdering av drivtelling

Ansvarlig/utførende institusjon	SNA
Undersøkt elvestrekning	Hele
Datakvalitet	2, god
Begrunnelse	Grunt og steinete parti øverst i elva (600-700 m) ikke svømbart.

Resultat

Antall laks av ulikt opphav (Vill og oppdrett) og andel oppdrettslaks i de ulike sonene

Sone	Dato	Villaks	Oppdrett	Totalt	% oppdrettslaks
Ukjent	03.10	136	0	136	0
Total		136	0	136	0

Uttaksfiske

Det foreligger ikke prøver fra uttaksfiske i 2022.

Annet fiske

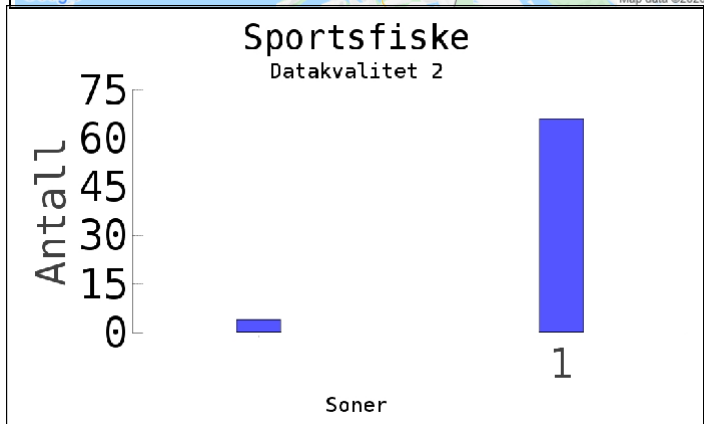
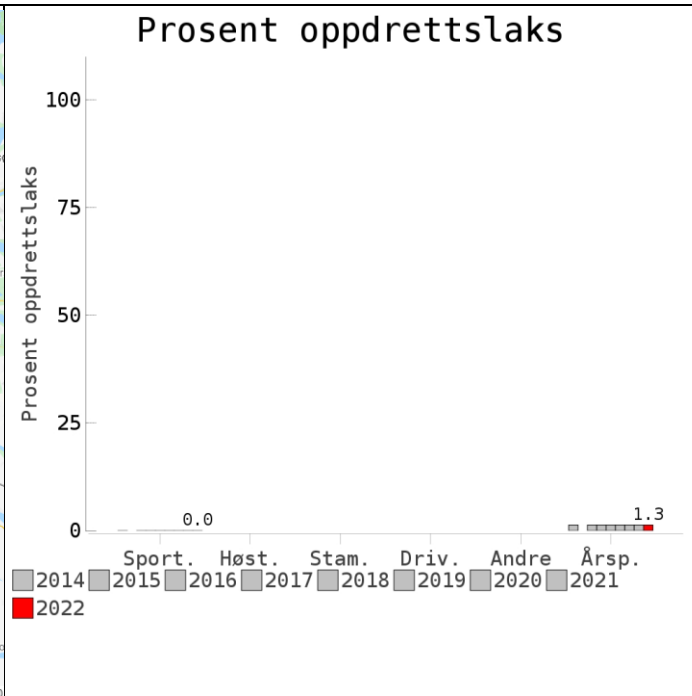
Det foreligger ikke prøver fra annet fiske i 2022.

Uttak og observasjon av rømt oppdrettslaks

Uttak/observasjon	Antall oppdrettslaks
Tatt ut i sportsfiske	0
Tatt ut i overvåkningsfiske	0
Tatt ut i uttaksfiske får drivtelling	0
Observervert i drivtelling	0
Minimum innsig til elv	0
Uttaksfiske etter drivtelling	0
Uttak utover observervert fisk i drivtelling	0
Minimum antall i gytebestand	0

178.7Z Buksnesvassdraget

	Innslag/begrunnelse: 1, lavt	Middels antall prøver fra sportsfisket, 21 % av avlivet fangst, noe gjenutsetting, middels representativitet.
--	--	---



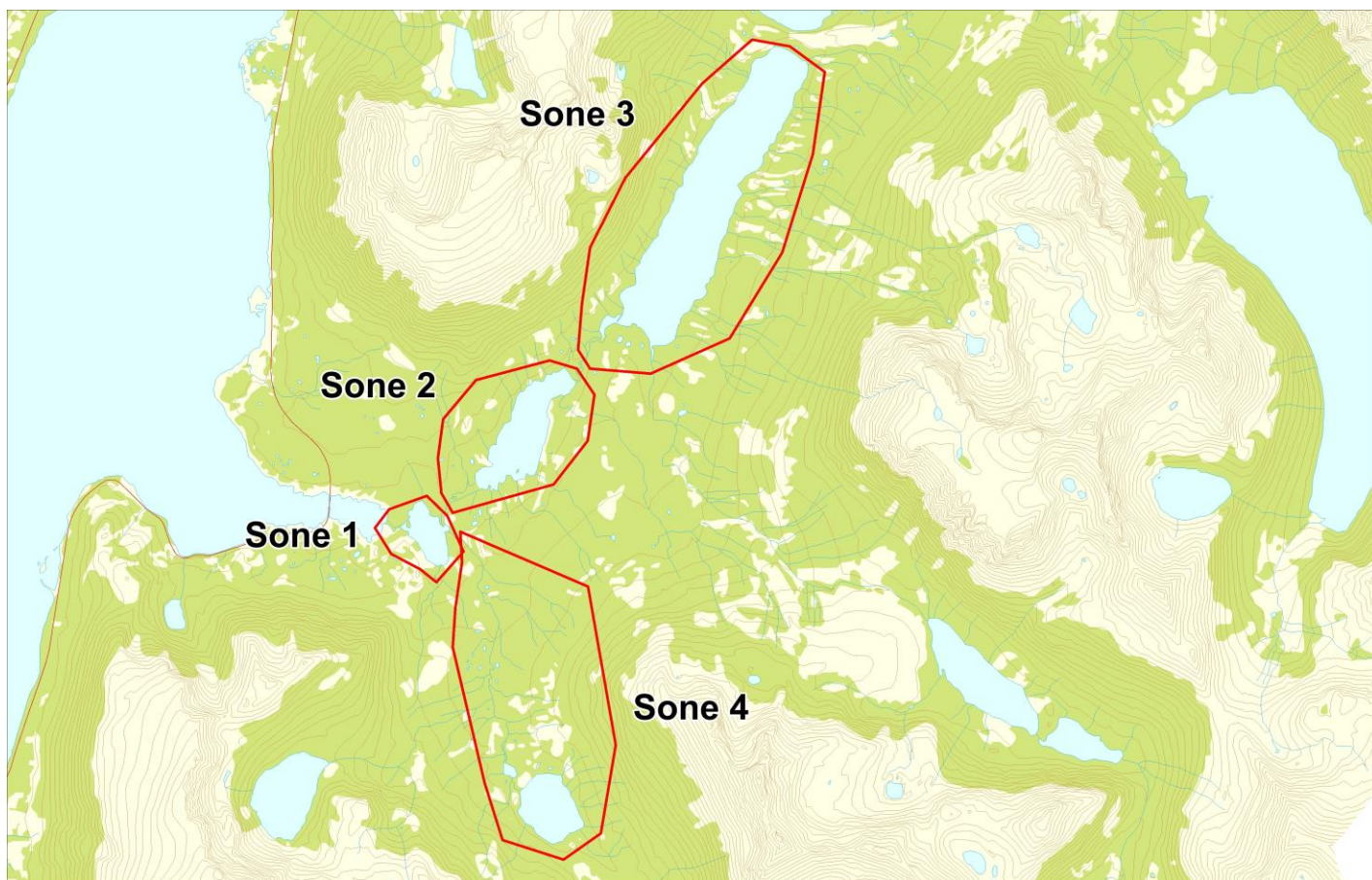
Høstfiske
(ingen data)

Stamfiske
(ingen data)

Drivtelling
(ingen data)

■ Oppdrett
 ■ Vill
 ■ Utsatt/oppdrett
 ■ Usikker
 ■ Utsatt
 ■ Vill/utsatt

Utløpskommune	Andøy
Anadrome innsjøer	Ja
Anadrom strekning (km)	7.3
Reguleringer	
Kultivering	Nei
Fangst sportsfiske (antall) 2022	370
Gytebestandsmål (kg hunnfisk)	573



Sportsfiske

Vurdering av sportsfiske

Ansvarlig institusjon	NINA
Fisketid	01.6 - 31.8
Fangstbegrensning	Døgnavote 2 laks fra 01.06-14.06. Døgnavote 5 laks fra 15.06-31.08 (3 etter midtsesongevalueringen).
Fangst sportsfiske (antall) 2022	370
% avlivet	88.7
Redskap	
Datakvalitet	2, god
Begrunnelse	Middels antall prøver, 21 % av avlivet fangst, noe gjenutsetting, middels representativitet

Resultat

Antall laks av ulikt opphav (Vill, utsatt, oppdrett og ikke lesbar) og andel oppdrettslaks i de ulike sonene

Sone	Oppdrett	Utsatt	Utsatt/ oppdrett	Vill/utsatt	Ikke lesbar	Vill	Totalt	% oppdrett
1	0	0	0	0	0	66	66	0
Ukjent	0	0	0	0	0	4	4	0
Total	0	0	0	0	0	70	70	0

Høstfiske

Det ble ikke gjennomført høstfiske i 2022.

Stamfiske

Det ble ikke gjennomført stamfiske i 2022.

Drivtelling

Det ble ikke gjennomført drivtelling i 2022.

Uttaksfiske

Det foreligger ikke prøver fra uttaksfiske i 2022.

Annet fiske

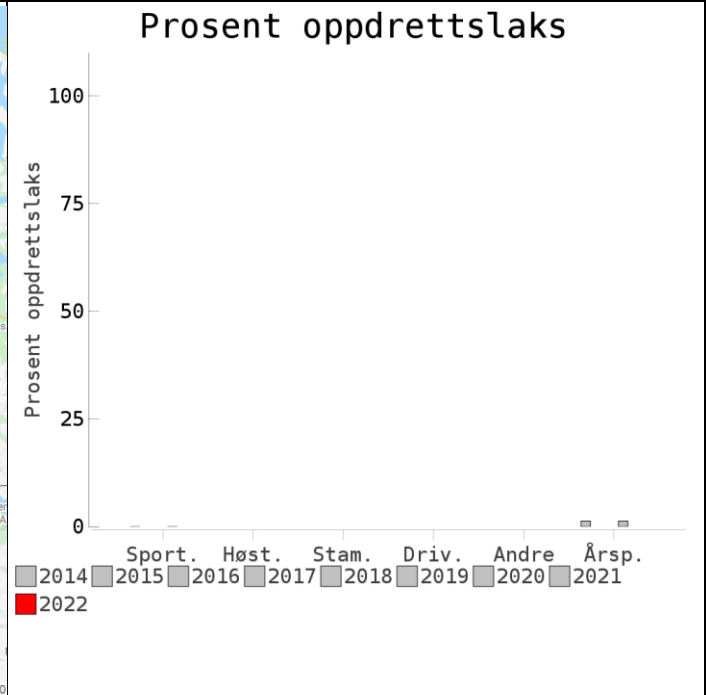
Det foreligger ikke prøver fra annet fiske i 2022.

Uttak og observasjon av rømt oppdrettslaks

Uttak/observasjon	Antall oppdrettslaks
Tatt ut i sportsfiske	0
Tatt ut i overvåkningsfiske	0
Tatt ut i uttaksfiske får drivtelling	0
Observerert i drivtelling	
Minimum innsig til elv	0
Uttaksfiske etter drivtelling	0
Uttak utover observerert fisk i drivtelling	0
Minimum antall i gytebestand	0

185.1Z Alsvågvasdraget

Innslag/begrunnelse: 0, ikke vurdert	Færre enn 20 prøver fra sportsfisket, 53 % av avlivet fangst, en del gjenutsetting, ukjent representativitet.
---	---



Høstfiske
(ingen data)

Stamfiske
(ingen data)

Drivtelling
(ingen data)

■ Oppdrett
 ■ Vill
 ■ Utsatt/oppdrett
 ■ Usikker
 ■ Utsatt
 ■ Vill/utsatt

Utløpskommune	Øksnes
Anadrome innsjøer	Ja
Anadrom strekning (km)	8.2
Reguleringer	
Kultivering	Nei
Fangst sportsfiske (antall) 2022	25
Gytebestandsmål (kg hunnfisk)	241



Sportsfiske

Vurdering av sportsfiske

Ansvarlig institusjon	NINA
Fisketid	01.6 - 31.8
Fangstbegrensning	Døgnavkvote en laks, sesongkvote 3 laks. Gjenutsatt fisk ikke med i kvote
Fangst sportsfiske (antall) 2022	25
% avlivet	76
Redskap	
Datakvalitet	4, dårlig
Begrunnelse	Færre enn 20 prøver, 53 % av avlivet fangst, en del gjenutsetting, ukjent representativitet.

Resultat

Antall laks av ulikt opphav (Vill, utsatt, oppdrett og ikke lesbar) og andel oppdrettslaks i de ulike sonene

Sone	Oppdrett	Utsatt	Utsatt/ oppdrett	Vill/utsatt	Ikke lesbar	Vill	Totalt	% oppdrett
Ukjent	0	0	0	0	0	10	10	0
Total	0	0	0	0	0	10	10	0

Høstfiske

Det ble ikke gjennomført høstfiske i 2022.

Stamfiske

Det ble ikke gjennomført stamfiske i 2022.

Drivtelling

Det ble ikke gjennomført drivtelling i 2022.

Uttaksfiske

Det foreligger ikke prøver fra uttaksfiske i 2022.

Annet fiske

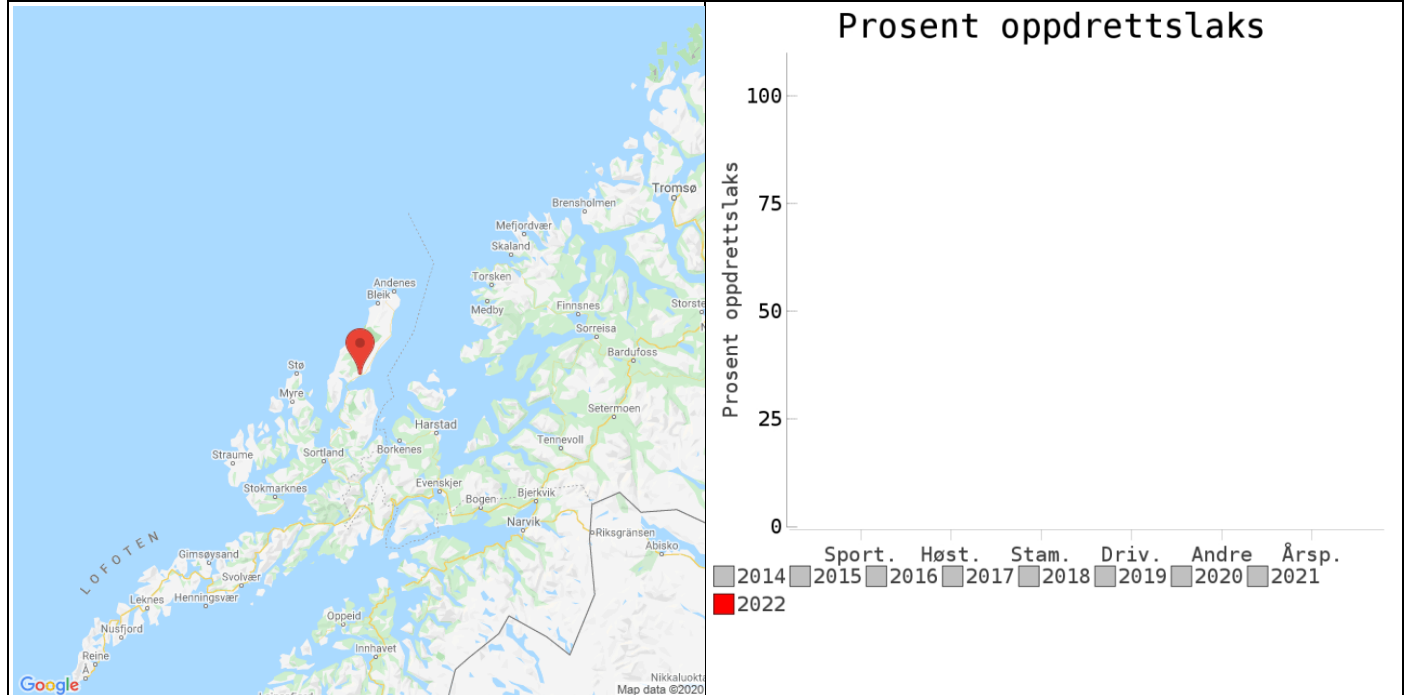
Det foreligger ikke prøver fra annet fiske i 2022.

Uttak og observasjon av rømt oppdrettslaks

Uttak/observasjon	Antall oppdrettslaks
Tatt ut i sportsfiske	0
Tatt ut i overvåkningsfiske	0
Tatt ut i uttaksfiske får drivtelling	0
Observervert i drivtelling	
Minimum innsig til elv	0
Uttaksfiske etter drivtelling	0
Uttak utover observervert fisk i drivtelling	0
Minimum antall i gytebestand	0

186.22Z Åseelva

Innslag/begrunnelse: 0, ikke vurdert	Færre enn 20 prøver fra stamfisket, ukjent representativitet.
---	---



Sportsfiske
(ingen data)

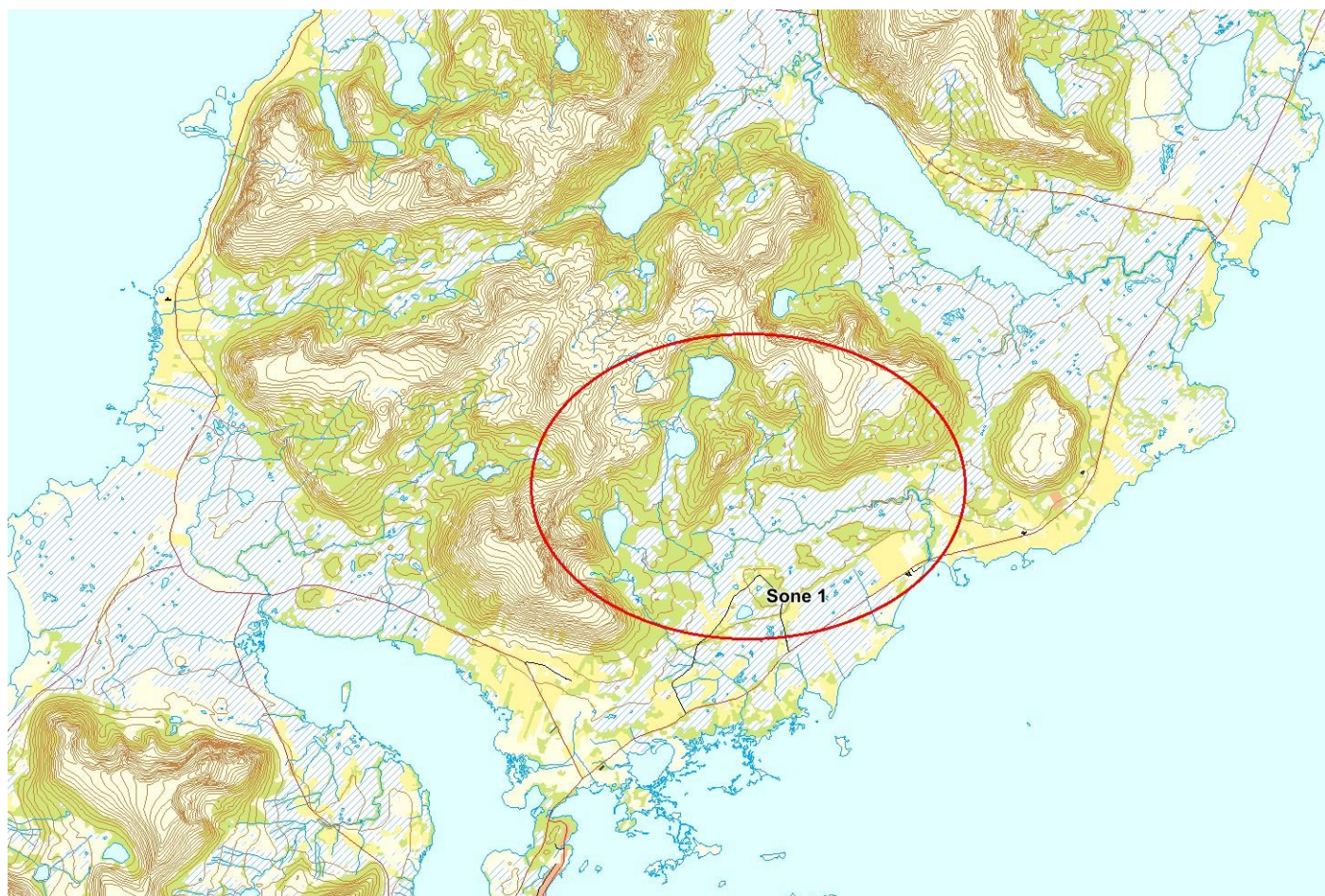
Høstfiske
(ingen data)



Drivtelling
(ingen data)

■ Oppdrett
 ■ Vill
 ■ Utsatt/oppdrett
 ■ Usikker
 ■ Utsatt
 ■ Vill/utsatt

Utløpskommune	Andøy
Anadrome innsjøer	Nei
Anadrom strekning (km)	7.1
Reguleringer	
Kultivering	Ja
Fangst sportsfiske (antall) 2022	40
Gytebestandsmål (kg hunnfisk)	156



Sportsfiske

Det foreligger ikke prøver fra sportsfisket i 2022.

Høstfiske

Det ble ikke gjennomført høstfiske i 2022.

Stamfiske

Vurdering av stamfiske

Ansvarlig institusjon	Veterinærinstituttet
Fisketid	25.10 - 27.10
Samarbeidspartner	Åse Grunneierlags Klekkeri, Åse skole
Sortert materiale	Nei
Redskap	Stang
Datakvalitet	4, dårlig
Begrunnelse	Færre enn 20 prøver, ukjent representativitet

Resultat

Antall laks av ulikt opphav (Vill, utsatt, oppdrett og ikke lesbar) og andel oppdrettslaks i de ulike sonene

Sone	Oppdrett	Utsatt	Utsatt/ oppdrett	Vill/utsatt	Ikke lesbar	Vill	Totalt	% oppdrett
1	0	0	0	0	0	14	14	0
Total	0	0	0	0	0	14	14	0

Drivtelling

Det ble ikke gjennomført drivtelling i 2022.

Uttaksfiske

Det foreligger ikke prøver fra uttaksfiske i 2022.

Annet fiske

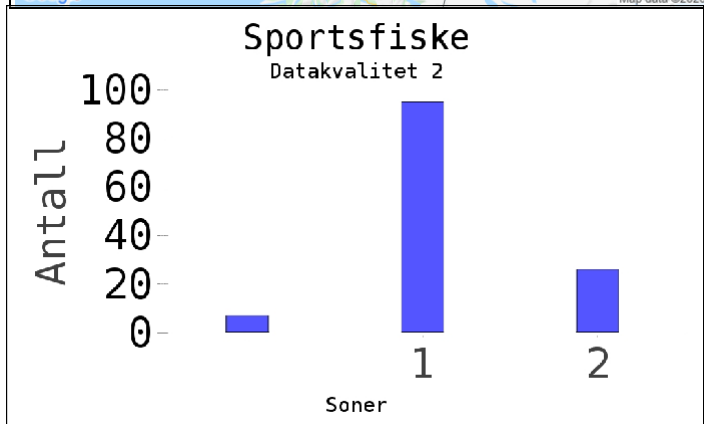
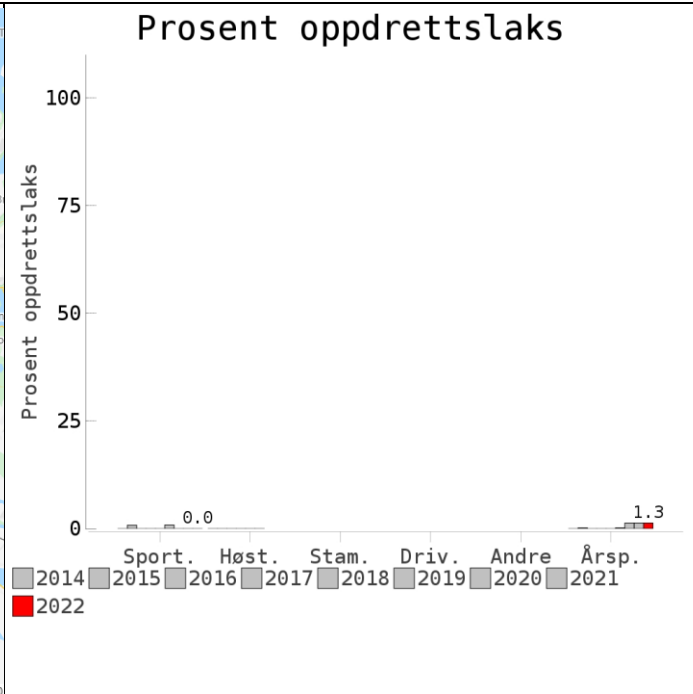
Det foreligger ikke prøver fra annet fiske i 2022.

Uttak og observasjon av rømt oppdrettslaks

Uttak/observasjon	Antall oppdrettslaks
Tatt ut i sportsfiske	0
Tatt ut i overvåkningsfiske	0
Tatt ut i uttaksfiske får drivtelling	0
Observert i drivtelling	
Minimum innsig til elv	0
Uttaksfiske etter drivtelling	0
Uttak utover observert fisk i drivtelling	0
Minimum antall i gytebestand	0

186.2Z Roksdalsvassdraget

	Innslag/begrunnelse: 1, lavt	Høyt antall prøver fra sportsfisket, 20 % av avlivet fangst, lite gjenutsetting, god representativitet.
--	---------------------------------	---



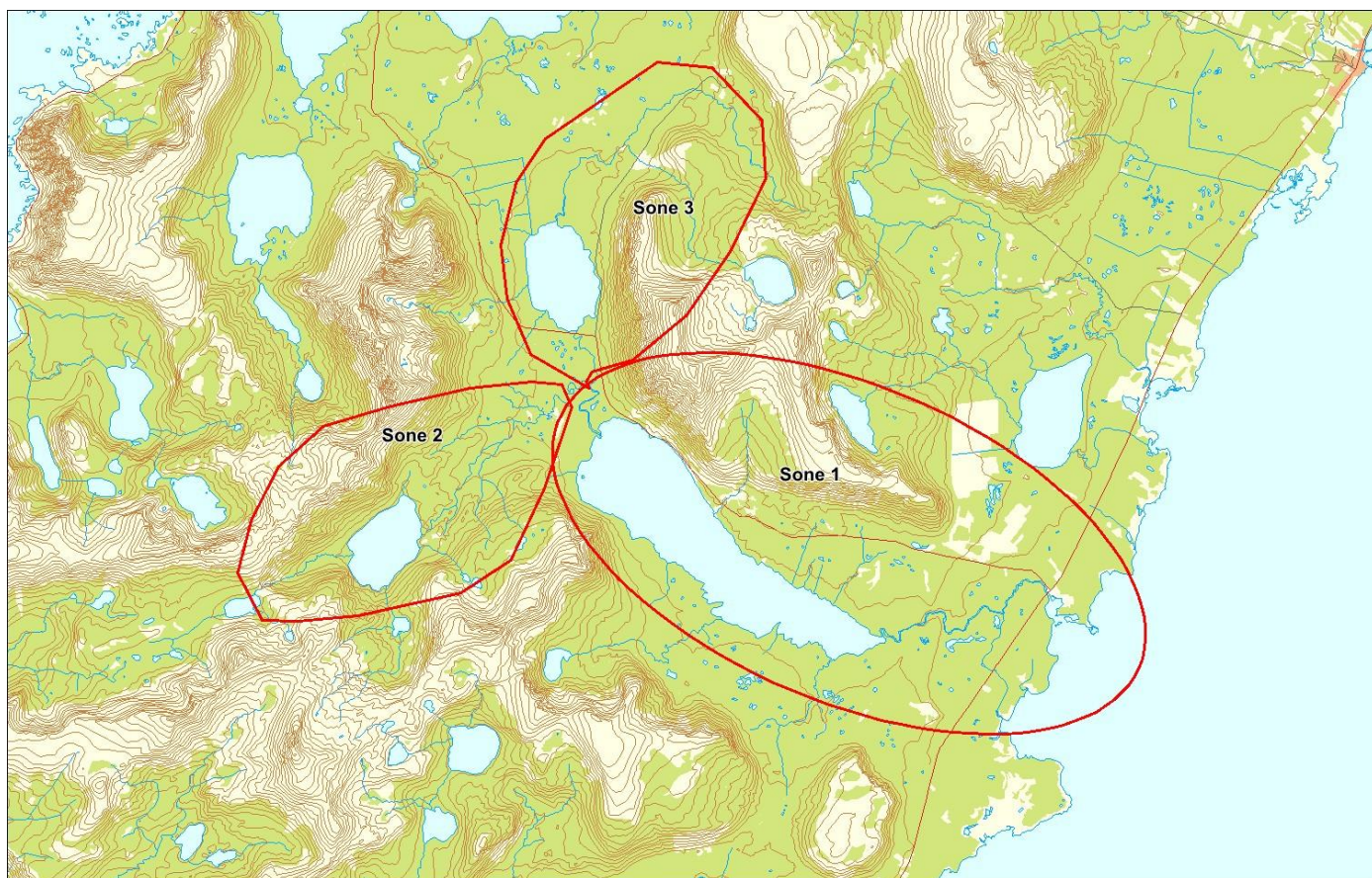
Høstfiske
(ingen data)

Stamfiske
(ingen data)

Drivtelling
(ingen data)

■ Oppdrett
 ■ Vill
 ■ Utsatt/oppdrett
 ■ Usikker
 ■ Utsatt
 ■ Vill/utsatt

Utløpskommune	Andøy
Anadrome innsjøer	Ja
Anadrom strekning (km)	22.7
Reguleringer	
Kultivering	Nei
Fangst sportsfiske (antall) 2022	633
Gytebestandsmål (kg hunnfisk)	1087



Sportsfiske

Vurdering av sportsfiske

Ansvarlig institusjon	NINA
Fisketid	01.6 - 31.8
Fangstbegrensning	Fisketid i Ånesvatnet fra 1.juni. I Åelva og nedre del av Bødalselva fra 15.juni. Døgnkvote 2 laks. Sesongkvote 12 laks per fisker. Kan fiskes 800 laks i elva, 300 i juni. Julikvoten er 400 laks (økt med 200 fra 2019). Åelva og nedre del av Bødalselva periodevis stengt pga lav vannstand
Fangst sportsfiske (antall) 2022	633
% avlivet	99
Redskap	
Datakvalitet	2, god
Begrunnelse	Høyt antall prøver, 20 % av avlivet fangst, lite gjenutsetting, god representativitet

Resultat

Antall laks av ulikt opphav (Vill, utsatt, oppdrett og ikke lesbar) og andel oppdrettslaks i de ulike sonene

Sone	Oppdrett	Utsatt	Utsatt/ oppdrett	Vill/utsatt	Ikke lesbar	Vill	Totalt	% oppdrett
1	0	0	0	0	0	95	95	0
2	0	0	0	0	0	26	26	0
Ukjent	0	0	0	0	0	7	7	0
Total	0	0	0	0	0	128	128	0

Høstfiske

Det ble ikke gjennomført høstfiske i 2022.

Stamfiske

Det ble ikke gjennomført stamfiske i 2022.

Drivtelling

Det ble ikke gjennomført drivtelling i 2022.

Uttaksfiske

Det foreligger ikke prøver fra uttaksfiske i 2022.

Annet fiske

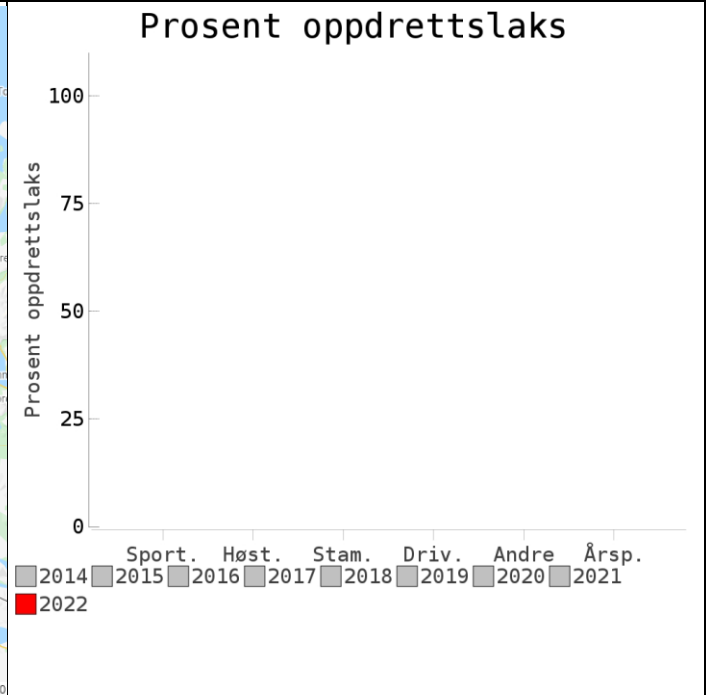
Det foreligger ikke prøver fra annet fiske i 2022.

Uttak og observasjon av rømt oppdrettslaks

Uttak/observasjon	Antall oppdrettslaks
Tatt ut i sportsfiske	0
Tatt ut i overvåkningsfiske	0
Tatt ut i uttaksfiske får drivtelling	0
Observerert i drivtelling	
Minimum innsig til elv	0
Uttaksfiske etter drivtelling	0
Uttak utover observerert fisk i drivtelling	0
Minimum antall i gytebestand	0

186.62Z Bleiksvassdraget (Elv fra Storvatnet)

Innslag/begrunnelse: 0, ikke vurdert	Færre enn 20 prøver fra stamfisket, ukjent representativitet.
---	---



Sportsfiske
(ingen data)

Høstfiske
(ingen data)



Drivtelling
(ingen data)

■ Oppdrett
 ■ Vill
 ■ Utsatt/oppdrett
 ■ Usikker
 ■ Utsatt
 ■ Vill/utsatt

Utløpskommune	Andøy
Anadrome innsjøer	Nei
Anadrom strekning (km)	
Reguleringer	
Kultivering	
Fangst sportsfiske (antall) 2022	74
Gytebestandsmål (kg hunnfisk)	13



Sportsfiske

Det foreligger ikke prøver fra sportsfisket i 2022.

Høstfiske

Det ble ikke gjennomført høstfiske i 2022.

Stamfiske

Vurdering av stamfiske

Ansvarlig institusjon	Veterinærinstituttet
Fisketid	06.10 - 06.10
Samarbeidspartner	Sameiet Bleik utmarksfellesskap
Sortert materiale	Nei
Redskap	Stang
Datakvalitet	4, dårlig
Begrunnelse	Færre enn 20 prøver, ukjent representativitet

Resultat

Antall laks av ulikt opphav (Vill, utsatt, oppdrett og ikke lesbar) og andel oppdrettlaks i de ulike sonene

Sone	Oppdrett	Utsatt	Utsatt/ oppdrett	Vill/utsatt	Ikke lesbar	Vill	Totalt	% oppdrett
1	0	0	0	0	0	13	13	0
Total	0	0	0	0	0	13	13	0

Drivtelling

Det ble ikke gjennomført drivtelling i 2022.

Uttaksfiske

Det foreligger ikke prøver fra uttaksfiske i 2022.

Annet fiske

Det foreligger ikke prøver fra annet fiske i 2022.

Uttak og observasjon av rømt oppdrettlaks

Uttak/observasjon	Antall oppdrettlaks
Tatt ut i sportsfiske	0
Tatt ut i overvåkningsfiske	0
Tatt ut i uttaksfiske får drivtelling	0
Observerert i drivtelling	
Minimum innsig til elv	0
Uttaksfiske etter drivtelling	0
Uttak utover observert fisk i drivtelling	0
Minimum antall i gytebestand	0