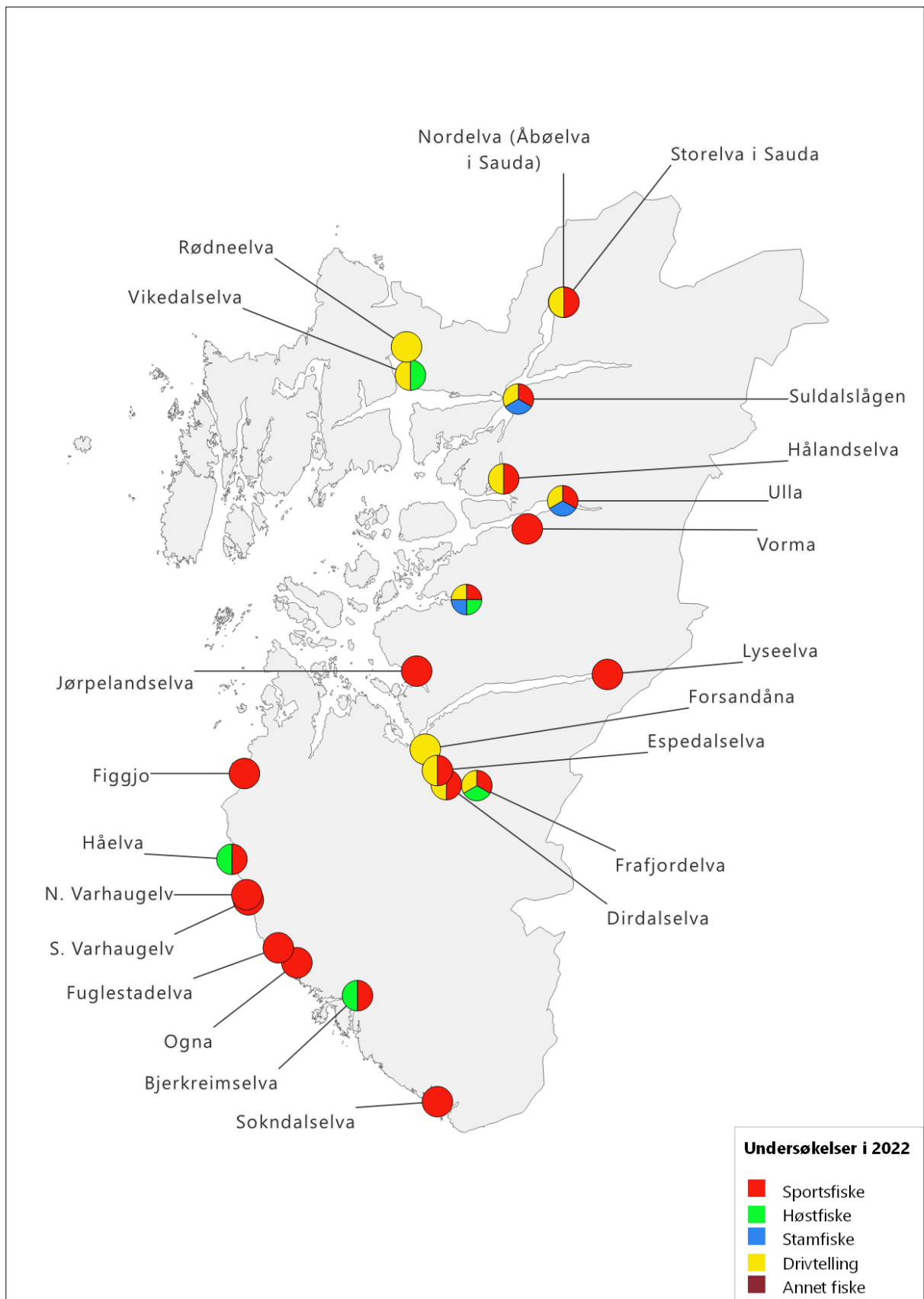


Rogaland



Vassdragsvise grunnlagsdata

I vedleggsrapportene presenterer vi det komplette datamaterialet som er brukt for vurderingen av innslaget rømt oppdrettslaks i vassdragene. Vi presenterer her resultatet av ulike undersøkelser både grafisk og i tabellform, med vurdering av kvaliteten til de ulike undersøkelsene. Vi har også inkludert beskrivelse av vassdrag hvor vi vurderer datagrunnlaget til å være for begrenset til å klassifisere innslaget rømt laks. Disse vassdragene er dermed ikke inkludert i analysene presentert i hovedrapporten.

De vassdragsvise rapportene åpner med en grafisk framstilling av resultatene.

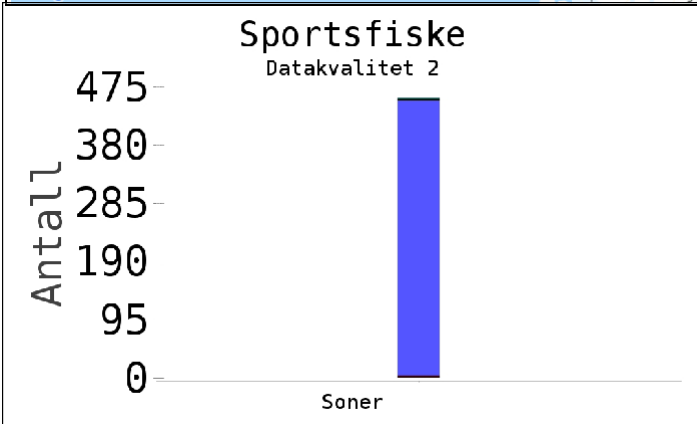
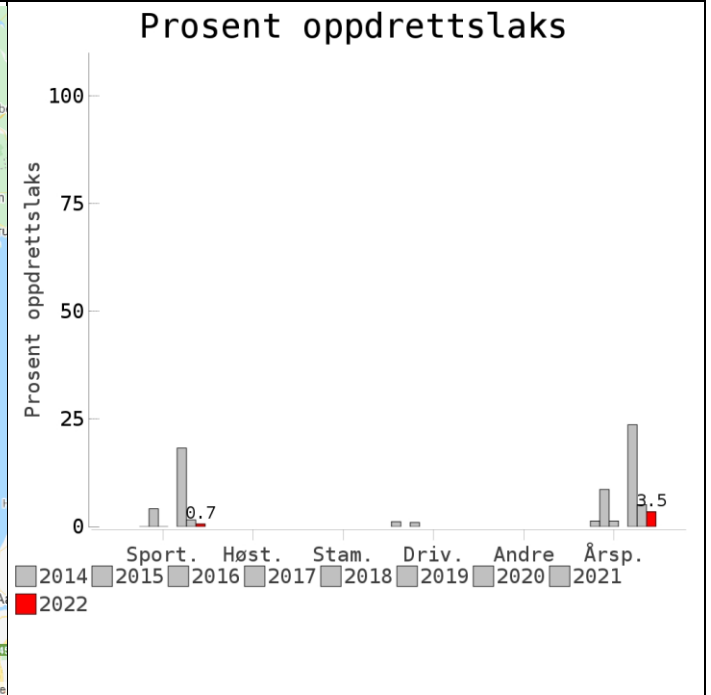
Figuren øverst til høyre viser oppsummering av prosent oppdrettslaks i forhold til total mengde laks analysert for de forskjellige metodene i vassdraget. Årsprosent blir beregnet ut fra andel rømt oppdrettslaks i sportsfiske og/eller høstfiske, og blir eventuelt supplert med data fra stamfisket. I sistnevnte tilfelle framgår det av fotnote. ID-nummer på vassdraget (NVE-nummer) blir oppgitt i tillegg til navn på vassdraget. I øverste venstre hjørne blir vår klassifisering av vassdraget, med tanke på innslag av rømt oppdrettslaks gitt med fargekoder og tekst, samt en kort begrunnelse for klassifiseringen. De fire neste figurene viser antall laks i de ulike kategoriene (Oppdrett, Utsatt/oppdrett, etc.) fanget i hver sone i vassdraget og per prøvetype, samt en vurdering av kvaliteten på datamaterialet. Dersom det ikke står sonenummer under en søyle, betyr det at sonetilhørighet er ukjent, dvs. fangststed er ikke oppgitt for disse individene. Etter figursiden som presenterer hvert vassdrag blir vassdraget beskrevet nærmere i form av en tabell med basisinformasjon om vassdraget og deretter et kart over de ulike sonene fangsten er tatt i. I elver hvor det ikke er definerert soner viser kartet lakseførende strekning. Deretter blir de de ulike fiskeriene beskrevet og kvaliteten på datamaterialet vurdert, etterfulgt av tabeller med resultat fra de ulike fiskeriene, og opplysninger om uttak av rømt oppdrettslaks fra vassdraget. Kvalitet/omfang av datamaterialet (Datakvalitet) for de ulike prøvetypene blir gitt på en skala fra 1 til 4 (1=svært god, 2=god, 3=moderat og 4=dårlig). Prøver med datakvalitet=4 blir vist her, men er ikke benyttet i videre analyser. Den totale datakvaliteten bygger igjen på en rekke underkriterier. Hver av disse får også en kvalitetsvurdering fra 1-4 og gir grunnlag for den omforente vurdering av kvalitet/dataomfang for vassdraget totalt sett som blir presentert i rapporten.

Underkriteriene vi har brukt er:

- Fordeling av prøvene på soner (gjelder drivtelling, høstfiske og stamfiske)
- Størrelse på prøvematerialet (N: 1= 100+, 2= 50-99, 3= 20-49, 4=<20)
- Sortert eller usortert materiale (gjelder stamfiske; kvalitet=1 eller 2 tilsier at prøvene kan inngå i beregning av årsprosent, som høstfiske)
- Andel av fangsten i sportsfisket som er avlivet (ikke gjenutsatt) (% avlivet: 1= > 90 %, 2= 70-89%, 3: 50-69%, 4= <50 %)
- Andel av den avlivede fangsten som er undersøkt (lest skjell) (% av avlivet: 1= over 50 %, 2= 20-49%, 3= 5-19%, 4 = < 5%)

026.4Z Sokndalselva

| | | |
|--|--|--|
| | Innslag/begrunnelse: 1, lavt | Høyt antall prøver fra sportsfisket, 69 % av avlivet fangst, noe gjenutsetting, god representativitet. |
|--|--|--|



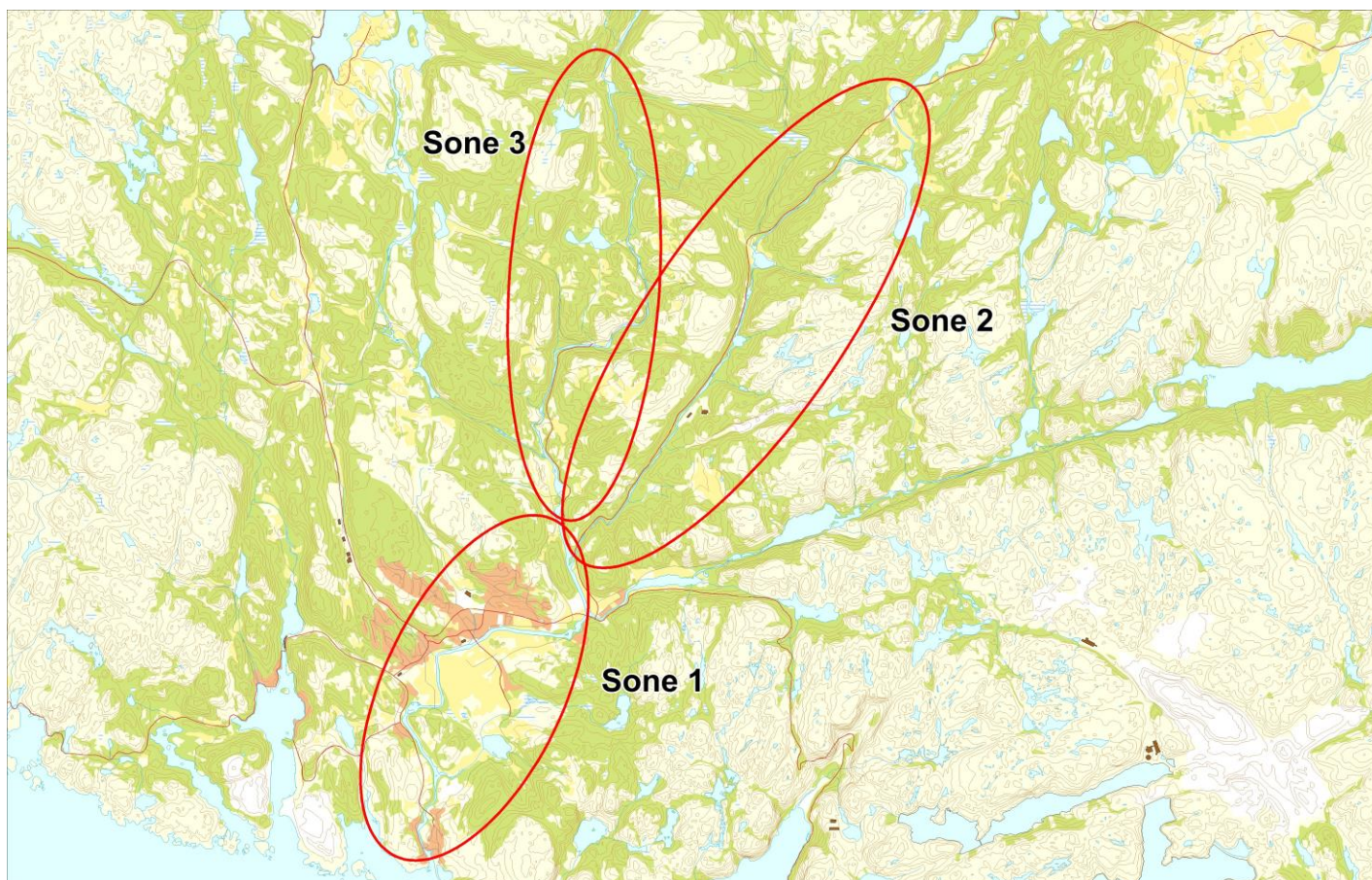
Høstfiske
(ingen data)

Stamfiske
(ingen data)

Drivtelling
(ingen data)

■ Oppdrett
 ■ Vill
 ■ Utsatt/oppdrett
 ■ Usikker
 ■ Utsatt
 ■ Vill/utsatt

| | |
|----------------------------------|---------|
| Utløpskommune | Sokndal |
| Anadrome innsjøer | Ja |
| Anadrom strekning (km) | 24.3 |
| Reguleringer | Ja |
| Kultivering | Nei |
| Fangst sportsfiske (antall) 2022 | 753 |
| Gytebestandsmål (kg hunnfisk) | 861 |



Sportsfiske

Vurdering av sportsfiske

| | |
|----------------------------------|---|
| Ansvarlig institusjon | Rådgivende Biologer AS |
| Fisketid | 15.6 - 20.9 |
| Fangstbegrensning | Døgnavote: 3 laks per fisker. |
| Fangst sportsfiske (antall) 2022 | 753 |
| % avlivet | 88.5 |
| Redskap | Stang |
| Datakvalitet | 2, god |
| Begrunnelse | Høyt antall prøver, 69 % av avlivet fangst, noe gjenutsetting, god representativitet. |

Resultat

Antall laks av ulikt opphav (Vill, utsatt, oppdrett og ikke lesbar) og andel oppdrettslaks i de ulike sonene

| Sone | Oppdrett | Utsatt | Utsatt/ oppdrett | Vill/utsatt | Ikke lesbar | Vill | Totalt | % oppdrett |
|--------|----------|--------|---------------------|-------------|-------------|------|--------|------------|
| Ukjent | 3 | 0 | 0 | 2 | 2 | 450 | 457 | 0.7 |
| Total | 3 | 0 | 0 | 2 | 2 | 450 | 457 | 0.7 |

Høstfiske

Det ble ikke gjennomført høstfiske i 2022.

Stamfiske

Det ble ikke gjennomført stamfiske i 2022.

Drivtelling

Det ble ikke gjennomført drivtelling i 2022.

Uttaksfiske

Det foreligger ikke prøver fra uttaksfiske i 2022.

Annet fiske

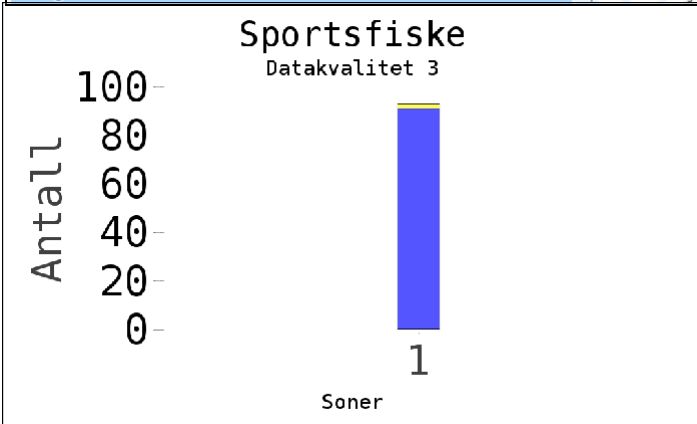
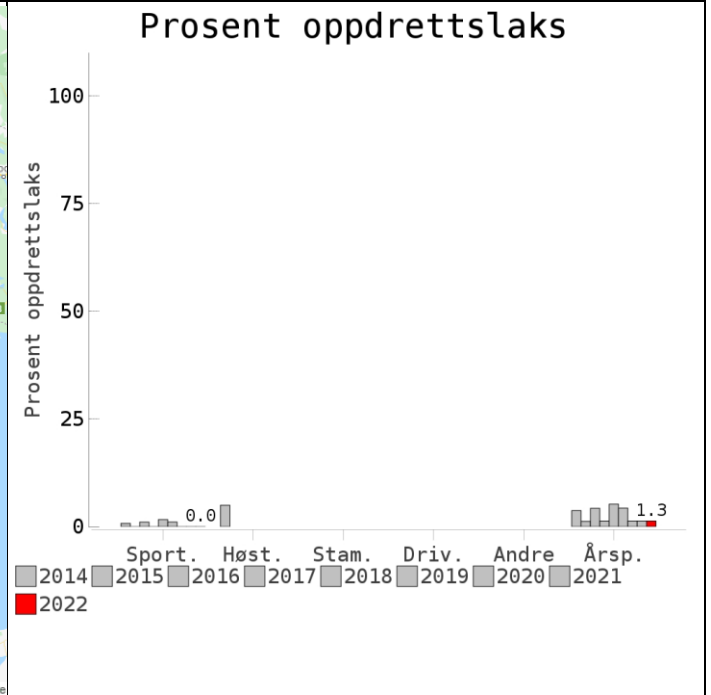
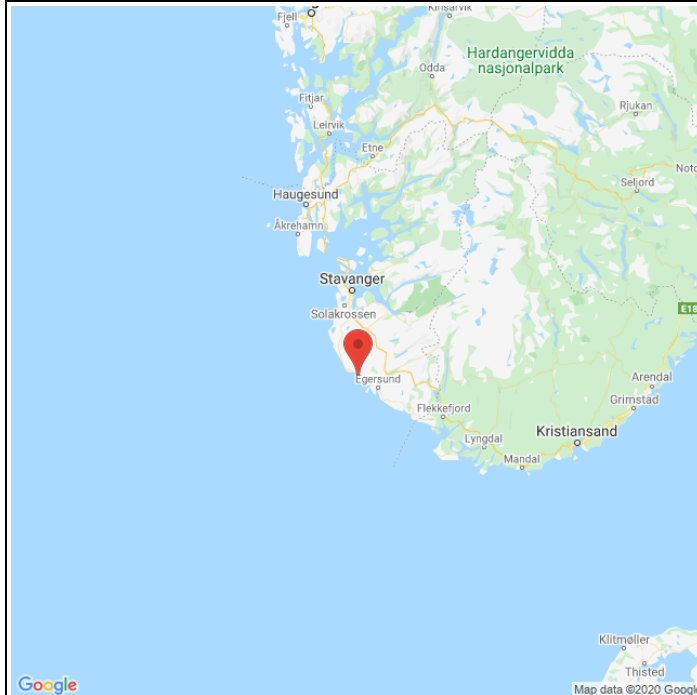
Det foreligger ikke prøver fra annet fiske i 2022.

Uttak og observasjon av rømt oppdrettslaks

| Uttak/observasjon | Antall oppdrettslaks |
|---|----------------------|
| Tatt ut i sportsfiske | 3 |
| Tatt ut i overvåkningsfiske | 0 |
| Tatt ut i uttaksfiske får drivtelling | 0 |
| Observerert i drivtelling | |
| Minimum innsig til elv | 3 |
| Uttaksfiske etter drivtelling | 0 |
| Uttak utover observerert fisk i drivtelling | 0 |
| Minimum antall i gytebestand | 0 |

027.6Z Oгна

| | | |
|--|--|---|
| | Innslag/begrunnelse: 1, lavt | Middels antall prøver fra sportsfisket, 9 % av avlivet fangst, lite gjenutsetting, middels representativitet. |
|--|--|---|



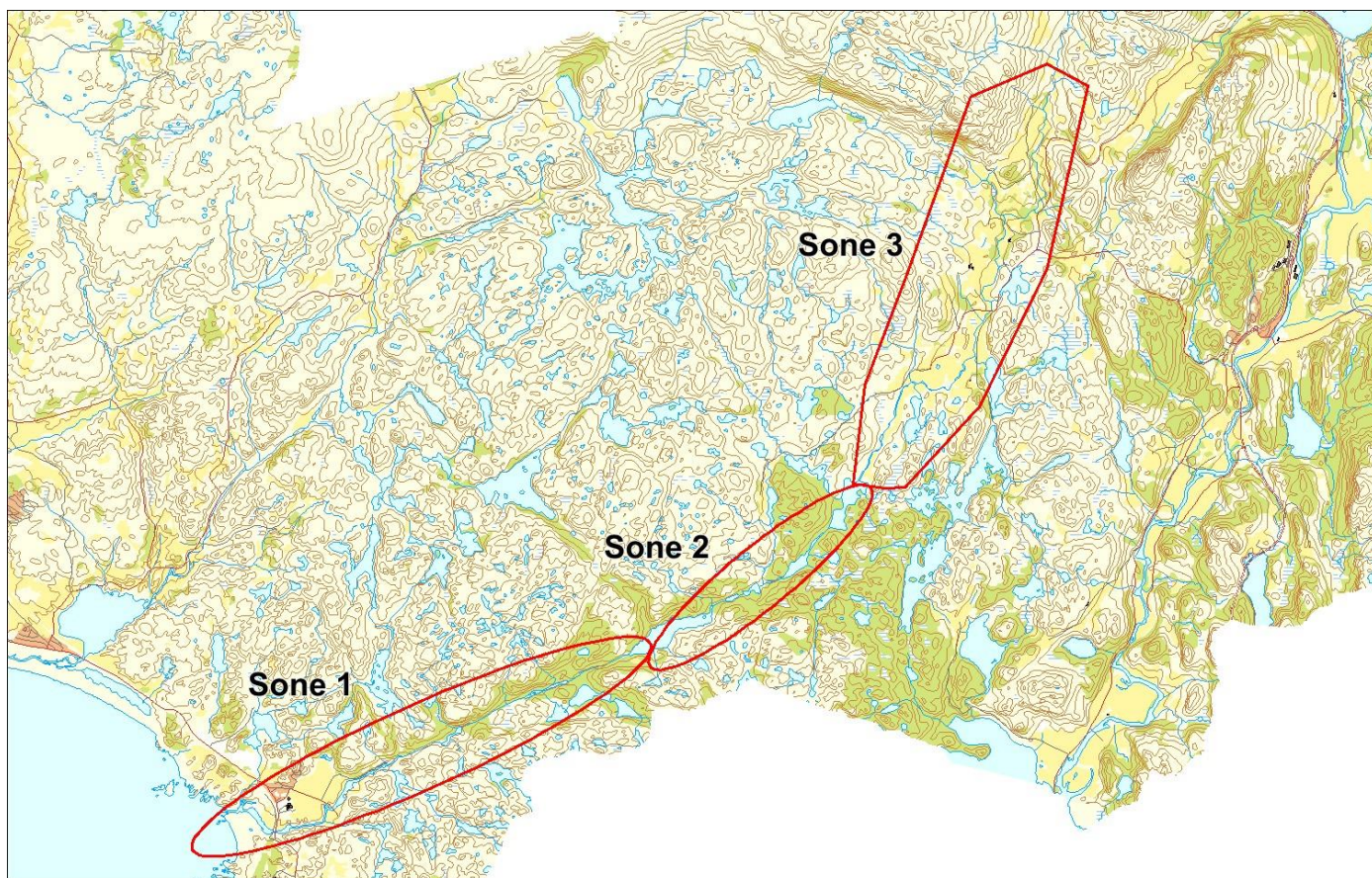
Høstfiske
(ingen data)

Stamfiske
(ingen data)

Drivtelling
(ingen data)

■ Oppdrett
 ■ Vill
 ■ Utsatt/oppdrett
 ■ Usikker
 ■ Utsatt
 ■ Vill/utsatt

| | |
|----------------------------------|------|
| Utløpskommune | Hå |
| Anadrome innsjøer | Nei |
| Anadrom strekning (km) | 21 |
| Reguleringer | |
| Kultivering | Nei |
| Fangst sportsfiske (antall) 2022 | 1005 |
| Gytebestandsmål (kg hunnfisk) | 1162 |



Sportsfiske

Vurdering av sportsfiske

| | |
|----------------------------------|--|
| Ansvarlig institusjon | Rådgivende Biologer AS |
| Fisketid | 01.6 - 10.9 |
| Fangstbegrensning | Døgnavote 3 laks. Midtsesongevaluering |
| Fangst sportsfiske (antall) 2022 | 1005 |
| % avlivet | 97.8 |
| Redskap | Stang |
| Datakvalitet | 3, moderat |
| Begrunnelse | Middels antall prøver, 9 % av avlivet fangst, lite gjenutsetting, middels representativitet. |

Resultat

Antall laks av ulikt opphav (Vill, utsatt, oppdrett og ikke lesbar) og andel oppdrettslaks i de ulike sonene

| Sone | Oppdrett | Utsatt | Utsatt/ oppdrett | Vill/utsatt | Ikke lesbar | Vill | Totalt | % oppdrett |
|-------|----------|--------|---------------------|-------------|-------------|------|--------|------------|
| 1 | 0 | 0 | 0 | 0 | 2 | 91 | 93 | 0 |
| Total | 0 | 0 | 0 | 0 | 2 | 91 | 93 | 0 |

Høstfiske

Det ble ikke gjennomført høstfiske i 2022.

Stamfiske

Det ble ikke gjennomført stamfiske i 2022.

Drivtelling

Det ble ikke gjennomført drivtelling i 2022.

Uttaksfiske

Det foreligger ikke prøver fra uttaksfiske i 2022.

Annet fiske

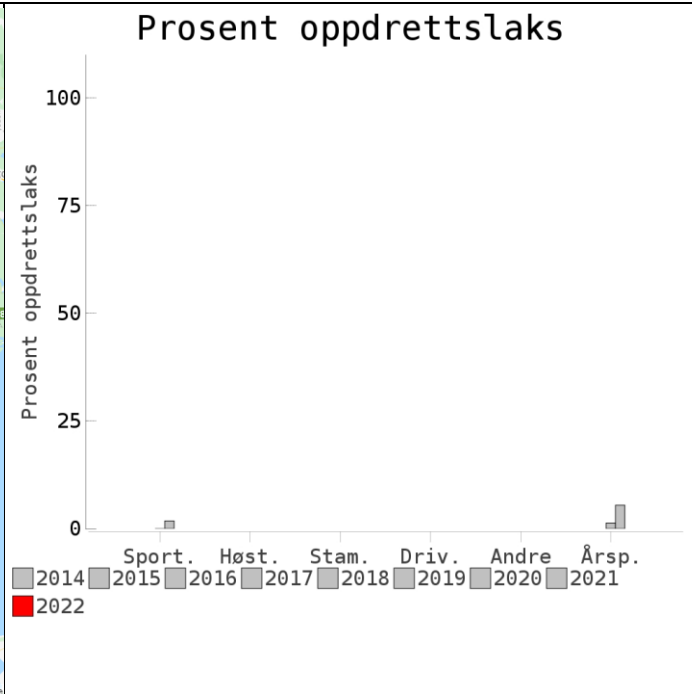
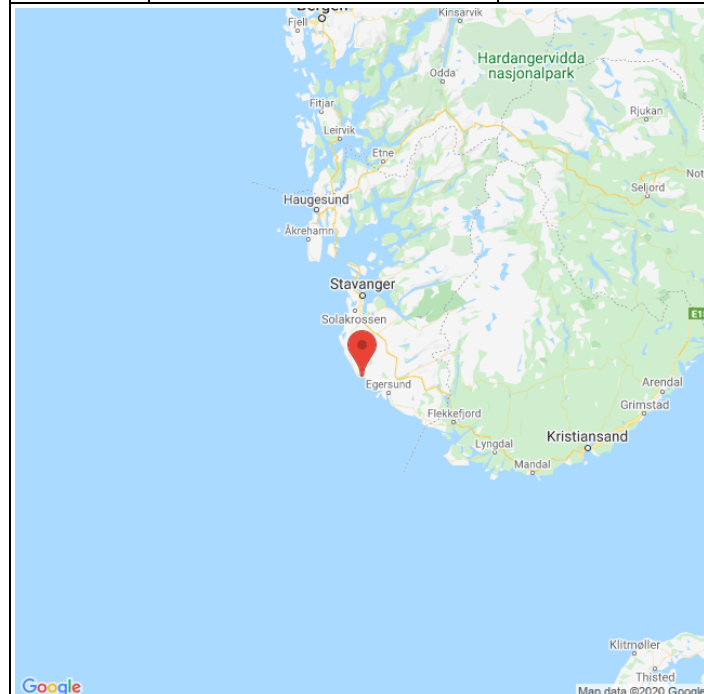
Det foreligger ikke prøver fra annet fiske i 2022.

Uttak og observasjon av rømt oppdrettslaks

| Uttak/observasjon | Antall oppdrettslaks |
|---|----------------------|
| Tatt ut i sportsfiske | 0 |
| Tatt ut i overvåkningsfiske | 0 |
| Tatt ut i uttaksfiske får drivtelling | 0 |
| Observerert i drivtelling | |
| Minimum innsig til elv | 0 |
| Uttaksfiske etter drivtelling | 0 |
| Uttak utover observerert fisk i drivtelling | 0 |
| Minimum antall i gytebestand | 0 |

027.7Z Fuglestadelva

| | |
|---|---|
| Innslag/begrunnelse: 0, ikke vurdert | Færre enn 20 prøver fra sportsfisket, 3 % av avlivet fangst, noe gjenutsetting, ukjent representativitet. Innslag ikke vurdert. |
|---|---|



Høstfiske

(ingen data)

Stamfiske

(ingen data)

Drivtelling

(ingen data)

■ Oppdrett
 ■ Vill
 ■ Utsatt/oppdrett
 ■ Usikker
 ■ Utsatt
 ■ Vill/utsatt

| | |
|----------------------------------|-----|
| Utløpskommune | Hå |
| Anadrome innsjøer | Ja |
| Anadrom strekning (km) | 8.1 |
| Reguleringer | |
| Kultivering | Nei |
| Fangst sportsfiske (antall) 2022 | 295 |
| Gytebestandsmål (kg hunnfisk) | 387 |

Sportsfiske

Vurdering av sportsfiske

| | |
|----------------------------------|--|
| Ansvarlig institusjon | Rådgivende Biologer AS |
| Fisketid | 01.7 - 20.9 |
| Fangstbegrensning | Døgnkvote 3 laks. |
| Fangst sportsfiske (antall) 2022 | 295 |
| % avlivet | 78.3 |
| Redskap | Stang |
| Datakvalitet | 4, dårlig |
| Begrunnelse | Færre enn 20 prøver, 3 % av avlivet fangst, noe gjenutsetting, ukjent representativitet. |

Resultat

Antall laks av ulikt opphav (Vill, utsatt, oppdrett og ikke lesbar) og andel oppdrettslaks i de ulike sonene

| Sone | Oppdrett | Utsatt | Utsatt/ oppdrett | Vill/utsatt | Ikke lesbar | Vill | Totalt | % oppdrett |
|-------|----------|--------|---------------------|-------------|-------------|------|--------|------------|
| 1 | 0 | 0 | 0 | 0 | 0 | 6 | 6 | 0 |
| Total | 0 | 0 | 0 | 0 | 0 | 6 | 6 | 0 |

Høstfiske

Det ble ikke gjennomført høstfiske i 2022.

Stamfiske

Det ble ikke gjennomført stamfiske i 2022.

Drivtelling

Det ble ikke gjennomført drivtelling i 2022.

Uttaksfiske

Det foreligger ikke prøver fra uttaksfiske i 2022.

Annet fiske

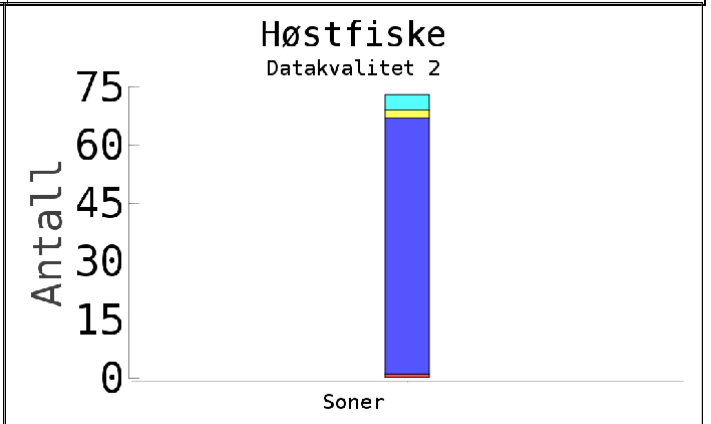
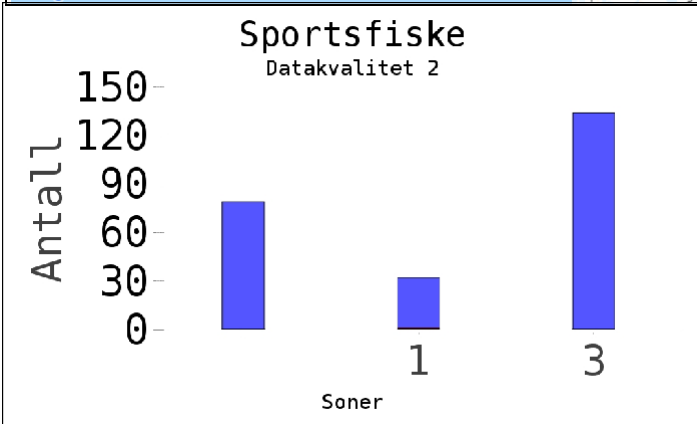
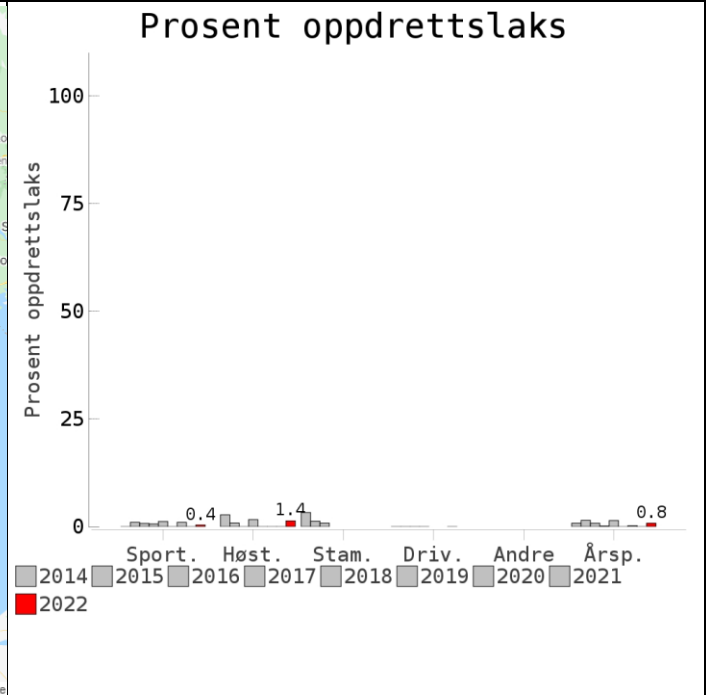
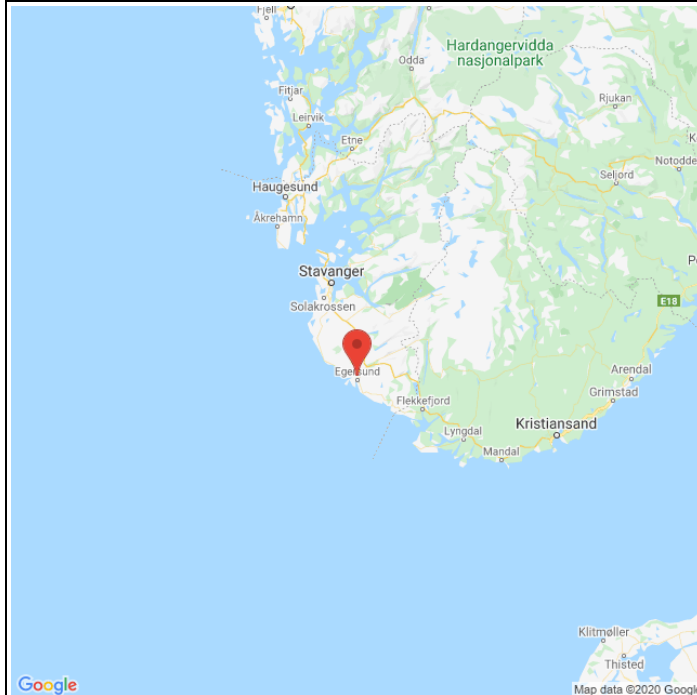
Det foreligger ikke prøver fra annet fiske i 2022.

Uttak og observasjon av rømt oppdrettslaks

| Uttak/observasjon | Antall oppdrettslaks |
|---|----------------------|
| Tatt ut i sportsfiske | 0 |
| Tatt ut i overvåkningsfiske | 0 |
| Tatt ut i uttaksfiske får drivtelling | 0 |
| Observerert i drivtelling | |
| Minimum innsig til elv | 0 |
| Uttaksfiske etter drivtelling | 0 |
| Uttak utover observerert fisk i drivtelling | 0 |
| Minimum antall i gytebestand | 0 |

027.Z Bjerkreimselva

| | | |
|--|--|--|
| | Innslag/begrunnelse: 1, lavt | Høyt antall prøver fra sportsfisket, 7 % av avlivet fangst, lite gjenutsetting, middels representativitet. Høstfiske av god kvalitet, med svært god fiskeinnsats, størst innsats og flest prøver i sone 3. |
|--|--|--|

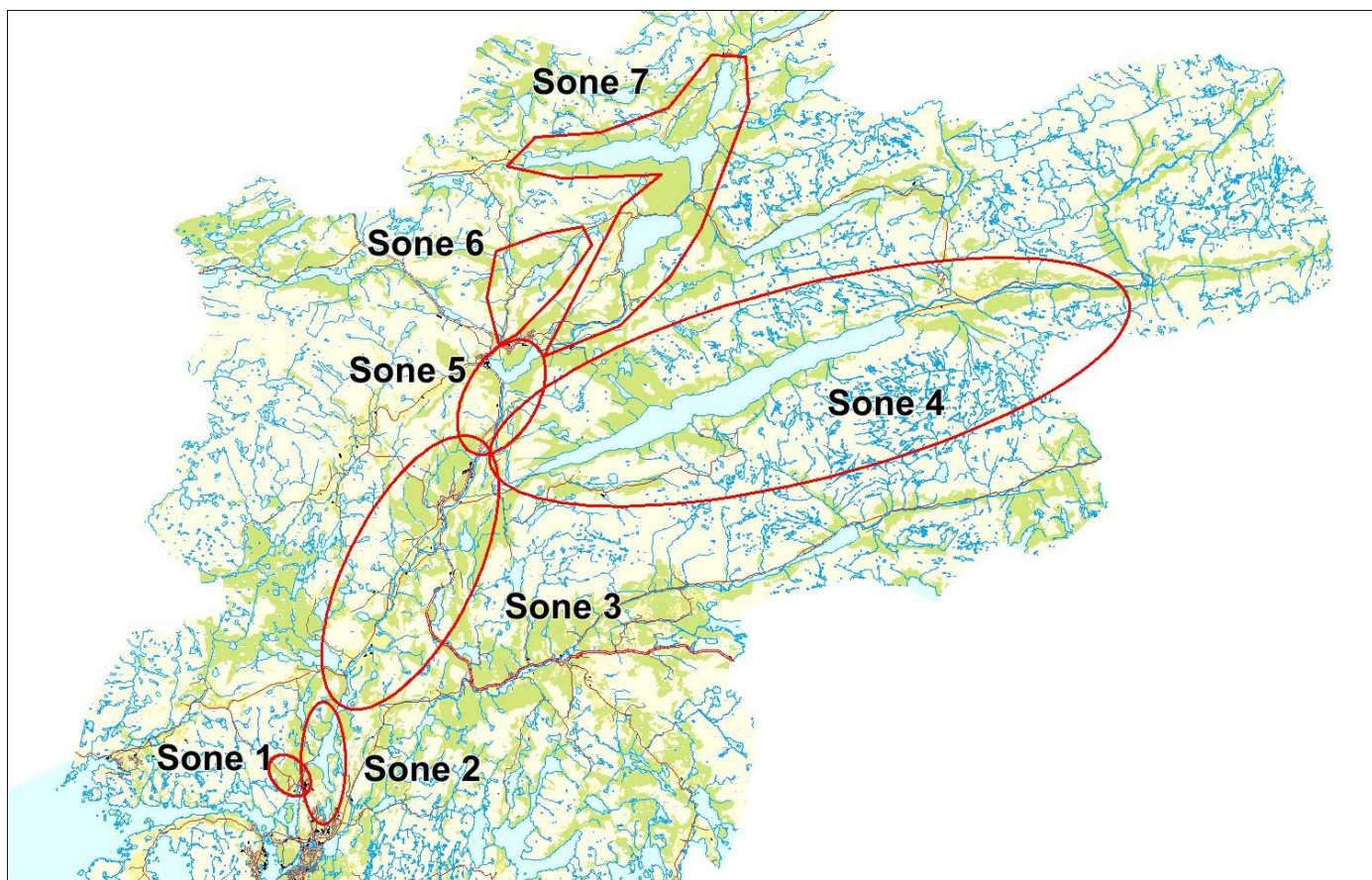


Stamfiske
(ingen data)

Drivtelling
(ingen data)

■ Oppdrett
 ■ Vill
 ■ Utsatt/oppdrett
 ■ Usikker
 ■ Utsatt
 ■ Vill/utsatt

| | |
|----------------------------------|-----------|
| Utløpskommune | Eigersund |
| Anadrome innsjøer | Ja |
| Anadrom strekning (km) | 79 |
| Reguleringer | |
| Kultivering | Ja |
| Fangst sportsfiske (antall) 2022 | 3894 |
| Gytebestandsmål (kg hunnfisk) | 4319 |



Sportsfiske

Vurdering av sportsfiske

| | |
|----------------------------------|---|
| Ansvarlig institusjon | Rådgivende Biologer AS |
| Fisketid | 01.6 - 20.9 |
| Fangstbegrensning | Døgnavkvote 2 laks i juni, 3 laks resten av sesongen. Midtsesongevaluering |
| Fangst sportsfiske (antall) 2022 | 3894 |
| % avlivet | 94.9 |
| Redskap | Stang |
| Datakvalitet | 2, god |
| Begrunnelse | Høyt antall prøver, 7 % av avlivet fangst, lite gjenutsetting, middels representativitet. |

Resultat

Antall laks av ulikt opphav (Vill, utsatt, oppdrett og ikke lesbar) og andel oppdrettslaks i de ulike sonene

| Sone | Oppdrett | Utsatt | Utsatt/ oppdrett | Vill/utsatt | Ikke lesbar | Vill | Totalt | % oppdrett |
|--------|----------|--------|---------------------|-------------|-------------|------|--------|------------|
| 1 | 1 | 0 | 0 | 0 | 0 | 31 | 32 | 3.1 |
| 3 | 0 | 0 | 0 | 0 | 0 | 134 | 134 | 0 |
| Ukjent | 0 | 0 | 0 | 0 | 0 | 79 | 79 | 0 |
| Total | 1 | 0 | 0 | 0 | 0 | 244 | 245 | 0.4 |

Høstfiske

Vurdering av høstfiske

| | |
|-----------------------|--|
| Ansvarlig institusjon | Havforskningsinstituttet |
| Fisketid | 01.10 - 30.10 |
| Samarbeidspartner | Bjerkheim Elveeigarlag v/ Torill Dalene Gjedrem |
| Redskap | Stang |
| Datakvalitet | 2, god |
| Begrunnelse | Bra antall prøver, svært god fiskeinnsats, størst innsats og flest prøver i sone 3 |

Resultat

Antall laks av ulikt opphav (Vill, utsatt, oppdrett og ikke lesbar) og andel oppdrettslaks i de ulike sonene

| Sone | Oppdrett | Utsatt | Utsatt/ oppdrett | Vill/utsatt | Ikke lesbar | Vill | Totalt | % oppdrett |
|--------|----------|--------|---------------------|-------------|-------------|------|--------|------------|
| Ukjent | 1 | 0 | 0 | 4 | 2 | 66 | 73 | 1.4 |
| Total | 1 | 0 | 0 | 4 | 2 | 66 | 73 | 1.4 |

Stamfiske

Det ble ikke gjennomført stamfiske i 2022.

Drivtelling

Det ble ikke gjennomført drivtelling i 2022.

Uttaksfiske

Det foreligger ikke prøver fra uttaksfiske i 2022.

Annet fiske

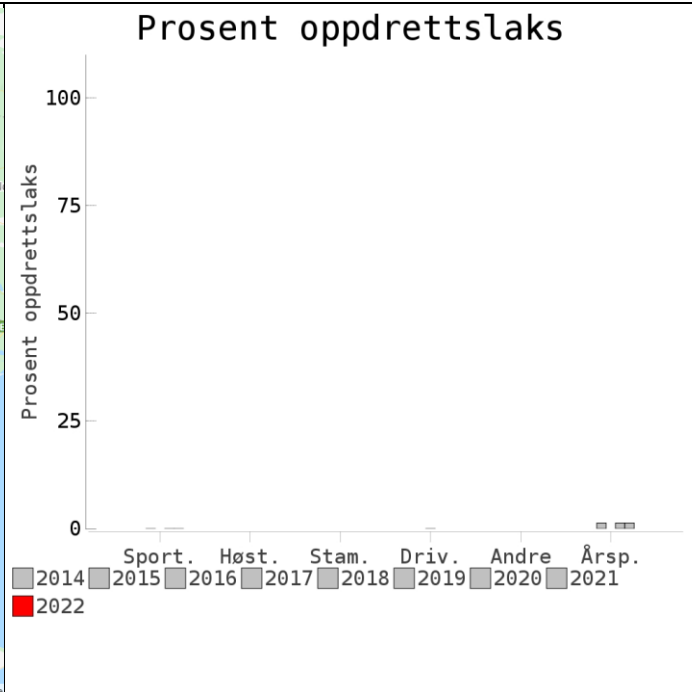
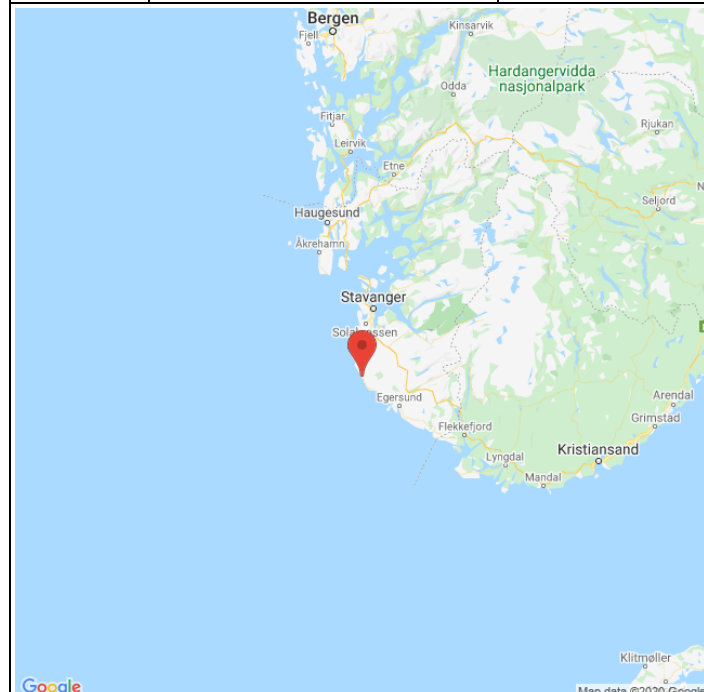
Det foreligger ikke prøver fra annet fiske i 2022.

Uttak og observasjon av rømt oppdrettslaks

| Uttak/observasjon | Antall oppdrettslaks |
|---|----------------------|
| Tatt ut i sportsfiske | 1 |
| Tatt ut i overvåkningsfiske | 1 |
| Tatt ut i uttaksfiske får drivtelling | 0 |
| Observert i drivtelling | |
| Minimum innsig til elv | 2 |
| Uttaksfiske etter drivtelling | 0 |
| Uttak utover observert fisk i drivtelling | 0 |
| Minimum antall i gytebestand | 0 |

028.21Z S. Varhaugelv

| | |
|---|---|
| Innslag/begrunnelse: 0, ikke vurdert | Færre enn 20 prøver fra sportsfisket, 14 % av avlivet fangst, ikke gjenutsetting, ukjent representativitet. |
|---|---|



Høstfiske

(ingen data)

Stamfiske

(ingen data)

Drivtelling

(ingen data)

■ Oppdrett
 ■ Vill
 ■ Utsatt/oppdrett
 ■ Usikker
 ■ Utsatt
 ■ Vill/utsatt

| | |
|----------------------------------|------|
| Utløpskommune | Hå |
| Anadrome innsjøer | Nei |
| Anadrom strekning (km) | 12.9 |
| Reguleringer | |
| Kultivering | Nei |
| Fangst sportsfiske (antall) 2022 | 21 |
| Gytebestandsmål (kg hunnfisk) | 73 |

Sportsfiske

Vurdering av sportsfiske

| | |
|----------------------------------|--|
| Ansvarlig institusjon | Rådgivende Biologer AS |
| Fisketid | 15.7 - 31.8 |
| Fangstbegrensning | Døgnavtale 2 laks. |
| Fangst sportsfiske (antall) 2022 | 21 |
| % avlivet | 100 |
| Redskap | Stang |
| Datakvalitet | 4, dårlig |
| Begrunnelse | Færre enn 20 prøver, 14 % av avlivet fangst, ikke gjenutsetting, ukjent representativitet. |

Resultat

Antall laks av ulikt opphav (Vill, utsatt, oppdrett og ikke lesbar) og andel oppdrettslaks i de ulike sonene

| Sone | Oppdrett | Utsatt | Utsatt/ oppdrett | Vill/utsatt | Ikke lesbar | Vill | Totalt | % oppdrett |
|-------|----------|--------|---------------------|-------------|-------------|------|--------|------------|
| 1 | 0 | 0 | 0 | 0 | 0 | 3 | 3 | 0 |
| Total | 0 | 0 | 0 | 0 | 0 | 3 | 3 | 0 |

Høstfiske

Det ble ikke gjennomført høstfiske i 2022.

Stamfiske

Det ble ikke gjennomført stamfiske i 2022.

Drivtelling

Det ble ikke gjennomført drivtelling i 2022.

Uttaksfiske

Det foreligger ikke prøver fra uttaksfiske i 2022.

Annet fiske

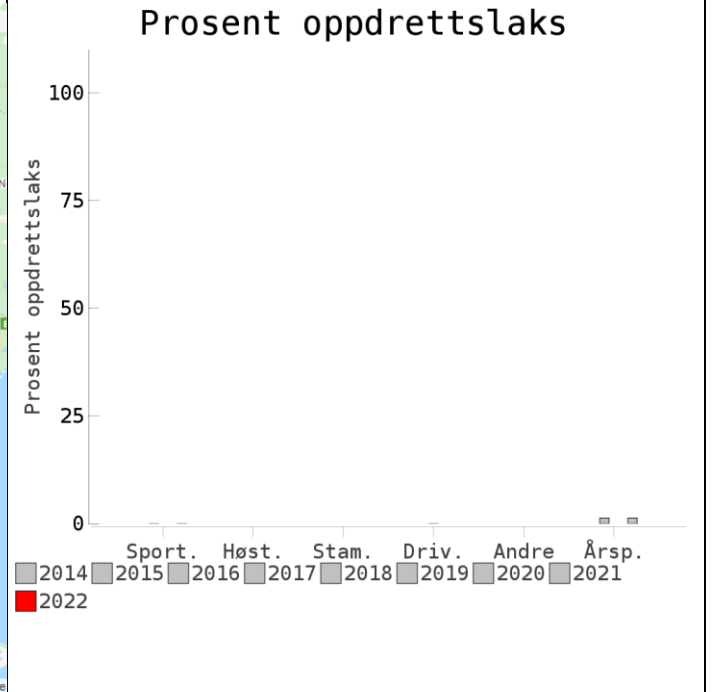
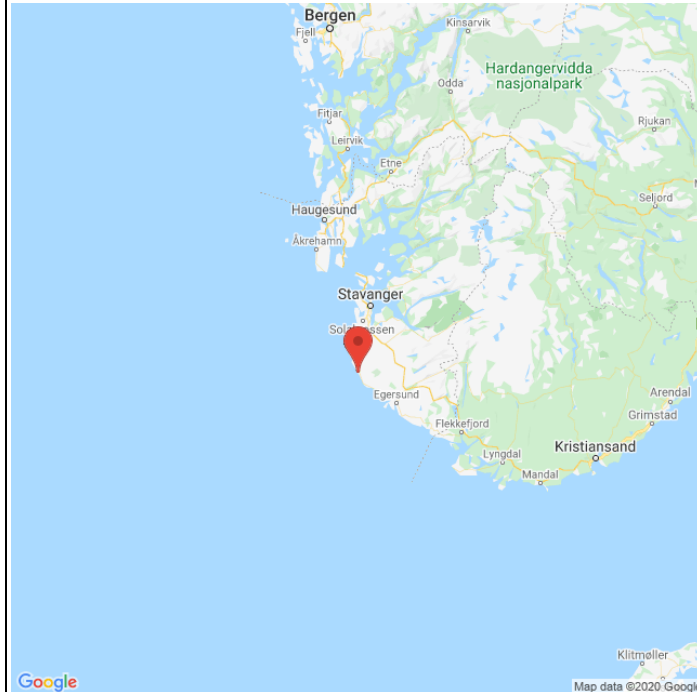
Det foreligger ikke prøver fra annet fiske i 2022.

Uttak og observasjon av rømt oppdrettslaks

| Uttak/observasjon | Antall oppdrettslaks |
|---|----------------------|
| Tatt ut i sportsfiske | 0 |
| Tatt ut i overvåkningsfiske | 0 |
| Tatt ut i uttaksfiske får drivtelling | 0 |
| Observerert i drivtelling | |
| Minimum innsig til elv | 0 |
| Uttaksfiske etter drivtelling | 0 |
| Uttak utover observerert fisk i drivtelling | 0 |
| Minimum antall i gytebestand | 0 |

028.22Z N. Varhaugelv

| | |
|---|--|
| Innslag/begrunnelse: 0, ikke vurdert | Færre enn 20 prøver fra sportsfisket, 3 % av avlivet fangst, lite gjenutsetting, ukjent representativitet. |
|---|--|



Høstfiske

(ingen data)

Stamfiske

(ingen data)

Drivtelling

(ingen data)

■ Oppdrett
 ■ Vill
 ■ Utsatt/oppdrett
 ■ Usikker
 ■ Utsatt
 ■ Vill/utsatt

| | |
|----------------------------------|------|
| Utløpskommune | Hå |
| Anadrome innsjøer | Nei |
| Anadrom strekning (km) | 15.4 |
| Reguleringer | |
| Kultivering | Nei |
| Fangst sportsfiske (antall) 2022 | 70 |
| Gytebestandsmål (kg hunnfisk) | 83 |

Sportsfiske

Vurdering av sportsfiske

| | |
|----------------------------------|---|
| Ansvarlig institusjon | Rådgivende Biologer AS |
| Fisketid | 15.7 - 31.8 |
| Fangstbegrensning | Døgnkvote 2 laks. |
| Fangst sportsfiske (antall) 2022 | 70 |
| % avlivet | 98.6 |
| Redskap | Stang |
| Datakvalitet | 4, dårlig |
| Begrunnelse | Færre enn 20 prøver, 3 % av avlivet fangst, lite gjenutsetting, ukjent representativitet. |

Resultat

Antall laks av ulikt opphav (Vill, utsatt, oppdrett og ikke lesbar) og andel oppdrettlaks i de ulike sonene

| Sone | Oppdrett | Utsatt | Utsatt/ oppdrett | Vill/utsatt | Ikke lesbar | Vill | Totalt | % oppdrett |
|-------|----------|--------|---------------------|-------------|-------------|------|--------|------------|
| 1 | 0 | 0 | 0 | 0 | 0 | 2 | 2 | 0 |
| Total | 0 | 0 | 0 | 0 | 0 | 2 | 2 | 0 |

Høstfiske

Det ble ikke gjennomført høstfiske i 2022.

Stamfiske

Det ble ikke gjennomført stamfiske i 2022.

Drivtelling

Det ble ikke gjennomført drivtelling i 2022.

Uttaksfiske

Det foreligger ikke prøver fra uttaksfiske i 2022.

Annet fiske

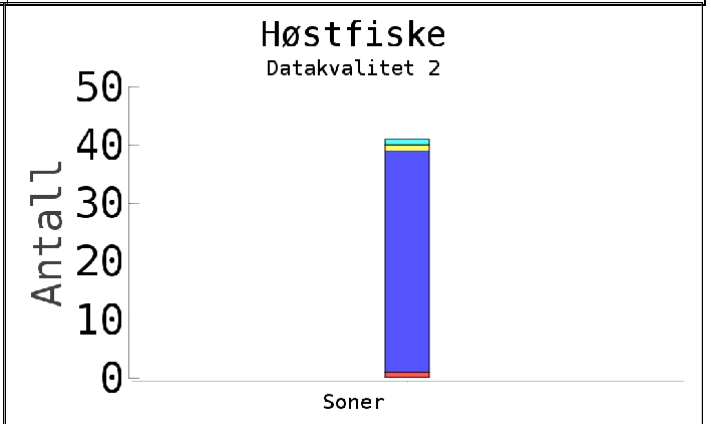
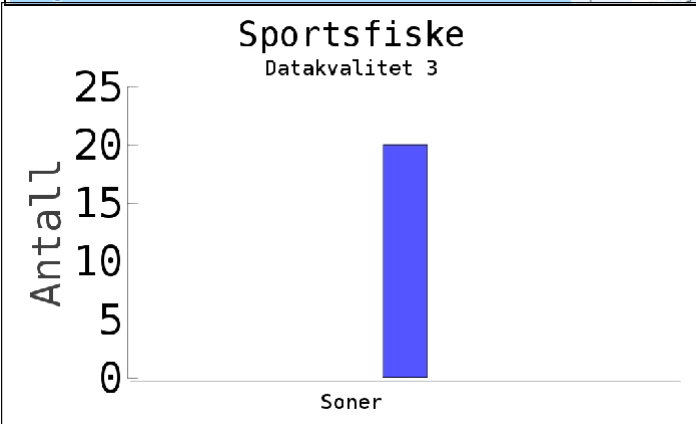
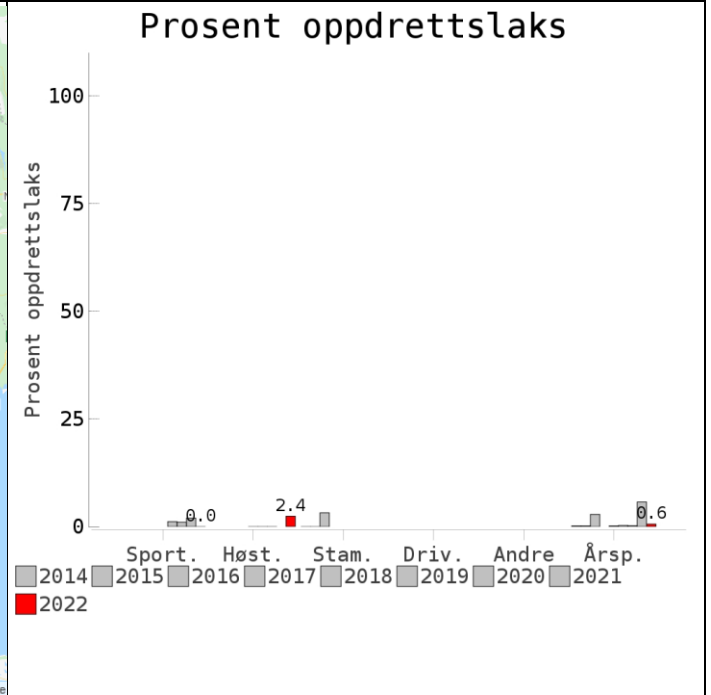
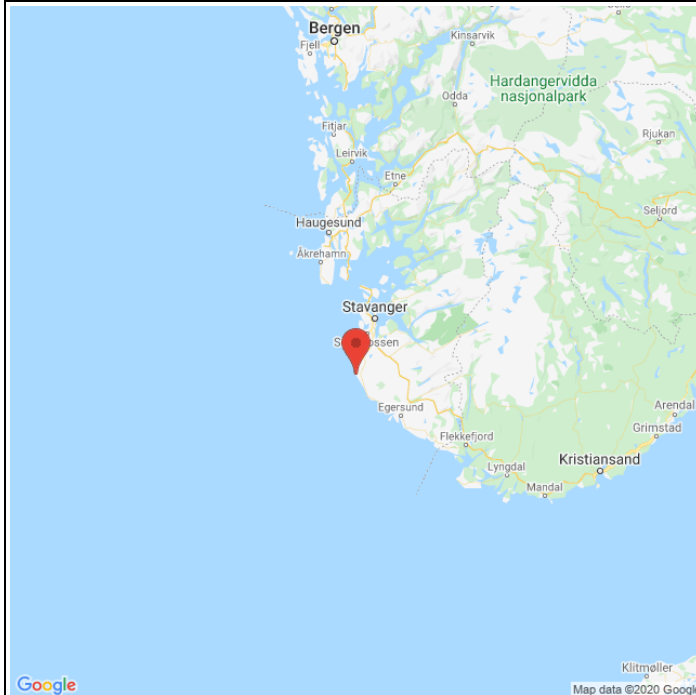
Det foreligger ikke prøver fra annet fiske i 2022.

Uttak og observasjon av rømt oppdrettslaks

| Uttak/observasjon | Antall oppdrettslaks |
|---|----------------------|
| Tatt ut i sportsfiske | 0 |
| Tatt ut i overvåkningsfiske | 0 |
| Tatt ut i uttaksfiske får drivtelling | 0 |
| Observerert i drivtelling | |
| Minimum innsig til elv | 0 |
| Uttaksfiske etter drivtelling | 0 |
| Uttak utover observerert fisk i drivtelling | 0 |
| Minimum antall i gytebestand | 0 |

028.3Z Håelva

| | | |
|--|---------------------------------|---|
| | Innslag/begrunnelse: 1, lavt | Få prøver fra sportsfisket, 3 % av avlivet fangst, noe gjenutsetting, ukjent representativitet. Liten prøve fra høstfisket, men god fiskeinnsats i flere soner. |
|--|---------------------------------|---|

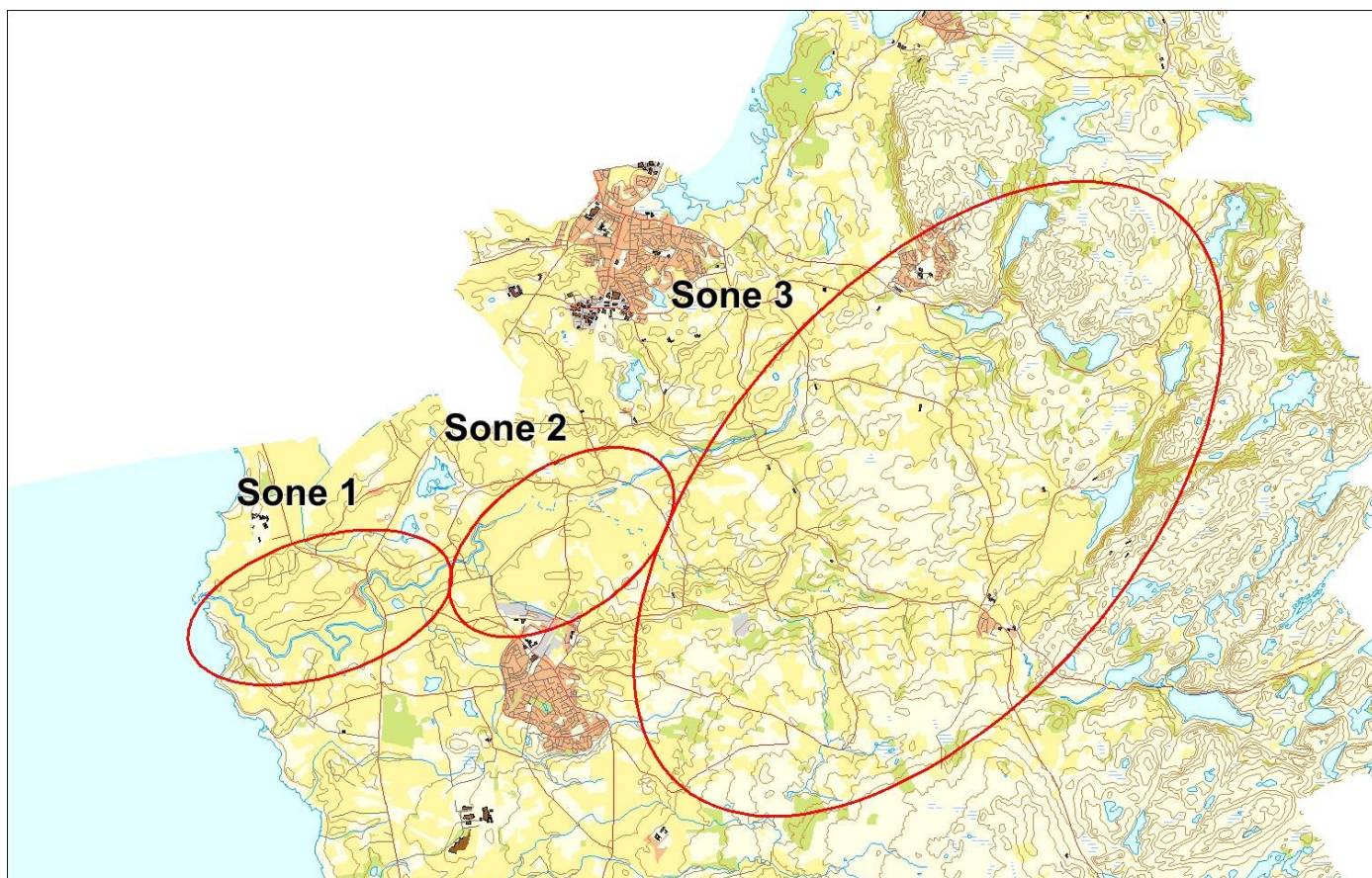


Stamfiske
(ingen data)

Drivtelling
(ingen data)

■ Oppdrett
 ■ Vill
 ■ Utsatt/oppdrett
 ■ Usikker
 ■ Utsatt
 ■ Vill/utsatt

| | |
|----------------------------------|------|
| Utløpskommune | Hå |
| Anadrome innsjøer | Nei |
| Anadrom strekning (km) | 47.1 |
| Reguleringer | |
| Kultivering | |
| Fangst sportsfiske (antall) 2022 | 849 |
| Gytebestandsmål (kg hunnfisk) | 1821 |



Sportsfiske

Vurdering av sportsfiske

| | |
|----------------------------------|--|
| Ansvarlig institusjon | Rådgivende Biologer AS |
| Fisketid | 15.6 - 20.9 |
| Fangstbegrensning | Døgnavote: 3 laks. Midtsesongsevaluering med forhåndsavtalte tiltak. |
| Fangst sportsfiske (antall) 2022 | 849 |
| % avlivet | 83.5 |
| Redskap | Stang |
| Datakvalitet | 3, moderat |
| Begrunnelse | Få prøver, 3 % av avlivet fangst, noe gjenutsetting, ukjent representativitet. |

Resultat

Antall laks av ulikt opphav (Vill, utsatt, oppdrett og ikke lesbar) og andel oppdrettslaks i de ulike sonene

| Sone | Oppdrett | Utsatt | Utsatt/ oppdrett | Vill/utsatt | Ikke lesbar | Vill | Totalt | % oppdrett |
|--------|----------|--------|---------------------|-------------|-------------|------|--------|------------|
| Ukjent | 0 | 0 | 0 | 0 | 0 | 20 | 20 | 0 |
| Total | 0 | 0 | 0 | 0 | 0 | 20 | 20 | 0 |

Høstfiske

Vurdering av høstfiske

| | |
|-----------------------|---|
| Ansvarlig institusjon | Havforskningsinstituttet |
| Fisketid | 02.10 - 30.10 |
| Samarbeidspartner | Jæren Jakt og Fiskelag v/ Stian Thormodsæter |
| Redskap | Stang |
| Datakvalitet | 2, god |
| Begrunnelse | Bra antall prøver, god fiskeinnsats i flere soner |

Resultat

Antall laks av ulikt opphav (Vill, utsatt, oppdrett og ikke lesbar) og andel oppdrettslaks i de ulike sonene

| Sone | Oppdrett | Utsatt | Utsatt/ oppdrett | Vill/utsatt | Ikke lesbar | Vill | Totalt | % oppdrett |
|--------|----------|--------|---------------------|-------------|-------------|------|--------|------------|
| Ukjent | 1 | 0 | 0 | 1 | 1 | 38 | 41 | 2.4 |
| Total | 1 | 0 | 0 | 1 | 1 | 38 | 41 | 2.4 |

Stamfiske

Det ble ikke gjennomført stamfiske i 2022.

Drivtelling

Det ble ikke gjennomført drivtelling i 2022.

Uttaksfiske

Det foreligger ikke prøver fra uttaksfiske i 2022.

Annet fiske

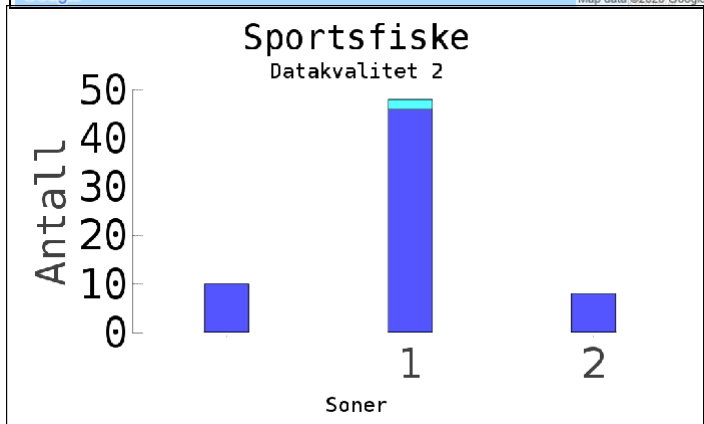
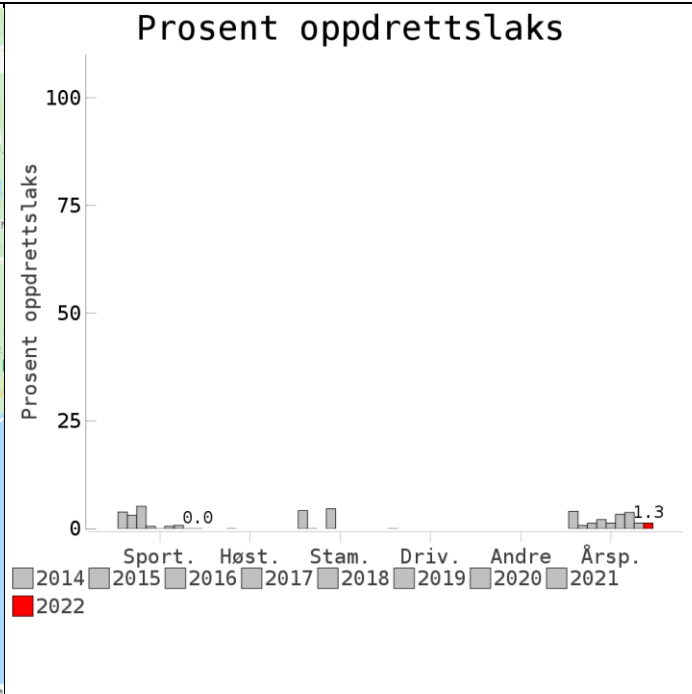
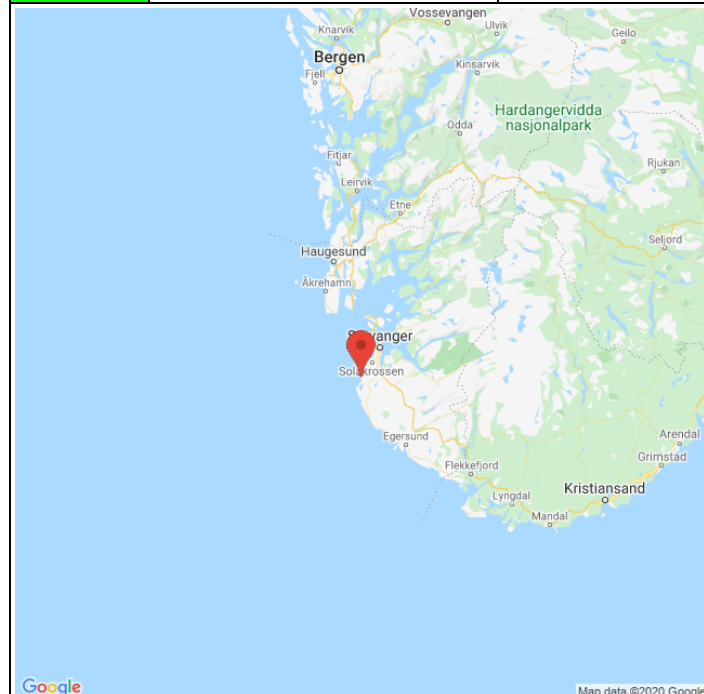
Det foreligger ikke prøver fra annet fiske i 2022.

Uttak og observasjon av rømt oppdrettslaks

| Uttak/observasjon | Antall oppdrettslaks |
|---|----------------------|
| Tatt ut i sportsfiske | 0 |
| Tatt ut i overvåkningsfiske | 1 |
| Tatt ut i uttaksfiske får drivtelling | 0 |
| Observerert i drivtelling | |
| Minimum innsig til elv | 1 |
| Uttaksfiske etter drivtelling | 0 |
| Uttak utover observerert fisk i drivtelling | 0 |
| Minimum antall i gytebestand | 0 |

028.Z Figgjo

| | | |
|--|--|---|
| | Innslag/begrunnelse: 1, lavt | Middels antall prøver fra sportsfisket, 9 % av avlivet fangst, noe gjenutsetting, ukjent representativitet. |
|--|--|---|



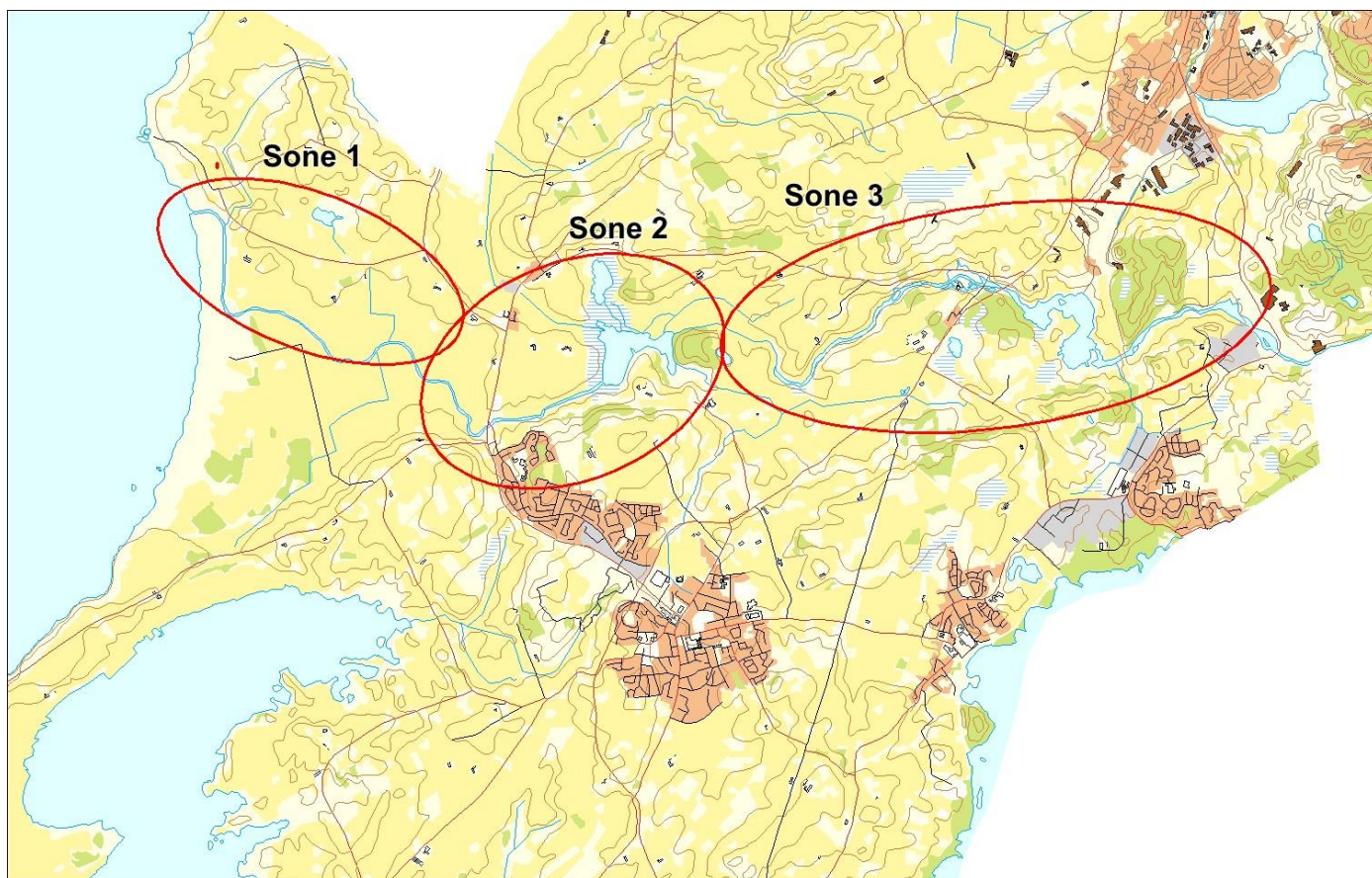
Høstfiske
(ingen data)

Stamfiske
(ingen data)

Drivtelling
(ingen data)

■ Oppdrett
 ■ Vill
 ■ Utsatt/oppdrett
 ■ Usikker
 ■ Utsatt
 ■ Vill/utsatt

| | |
|----------------------------------|-------|
| Utløpskommune | Klepp |
| Anadrome innsjøer | Ja |
| Anadrom strekning (km) | 39.2 |
| Reguleringer | |
| Kultivering | Ja |
| Fangst sportsfiske (antall) 2022 | 788 |
| Gytebestandsmål (kg hunnfisk) | 2246 |



Sportsfiske

Vurdering av sportsfiske

| | |
|----------------------------------|---|
| Ansvarlig institusjon | NINA |
| Fisketid | 01.6 - 20.9 |
| Fangstbegrensning | Døgnavote 3 laks. |
| Fangst sportsfiske (antall) 2022 | 788 |
| % avlivet | 89.2 |
| Redskap | |
| Datakvalitet | 2, god |
| Begrunnelse | Middels antall prøver, 9 % av avlivet fangst, noe gjenutsetting, ukjent representativitet |

Resultat

Antall laks av ulikt opphav (Vill, utsatt, oppdrett og ikke lesbar) og andel oppdrettslaks i de ulike sonene

| Sone | Oppdrett | Utsatt | Utsatt/ oppdrett | Vill/utsatt | Ikke lesbar | Vill | Totalt | % oppdrett |
|--------|----------|--------|---------------------|-------------|-------------|------|--------|------------|
| 1 | 0 | 0 | 0 | 2 | 0 | 46 | 48 | 0 |
| 2 | 0 | 0 | 0 | 0 | 0 | 8 | 8 | 0 |
| Ukjent | 0 | 0 | 0 | 0 | 0 | 10 | 10 | 0 |
| Total | 0 | 0 | 0 | 2 | 0 | 64 | 66 | 0 |

Høstfiske

Det ble ikke gjennomført høstfiske i 2022.

Stamfiske

Det ble ikke gjennomført stamfiske i 2022.

Drivtelling

Det ble ikke gjennomført drivtelling i 2022.

Uttaksfiske

Det foreligger ikke prøver fra uttaksfiske i 2022.

Annet fiske

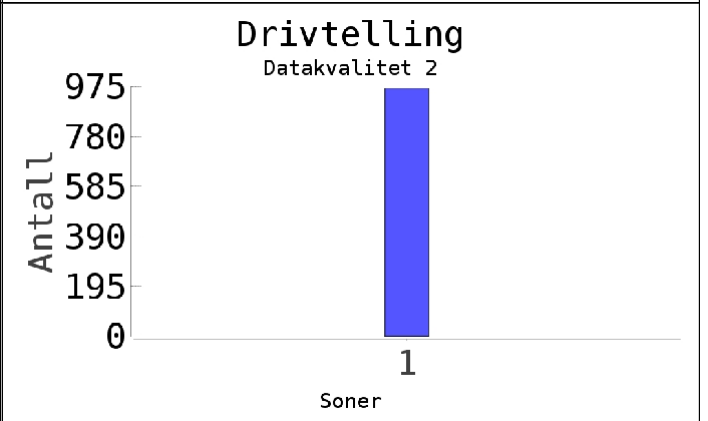
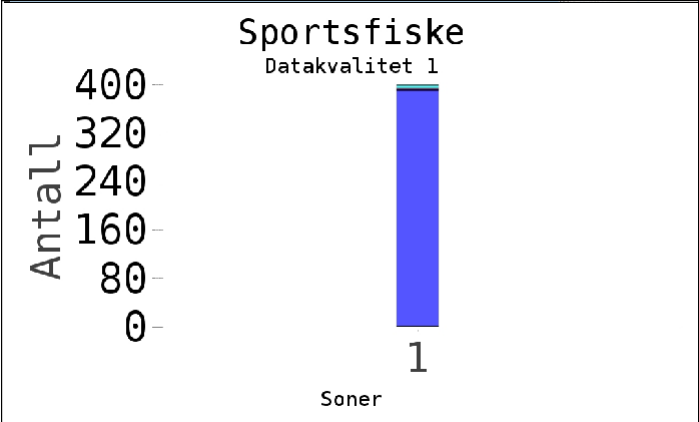
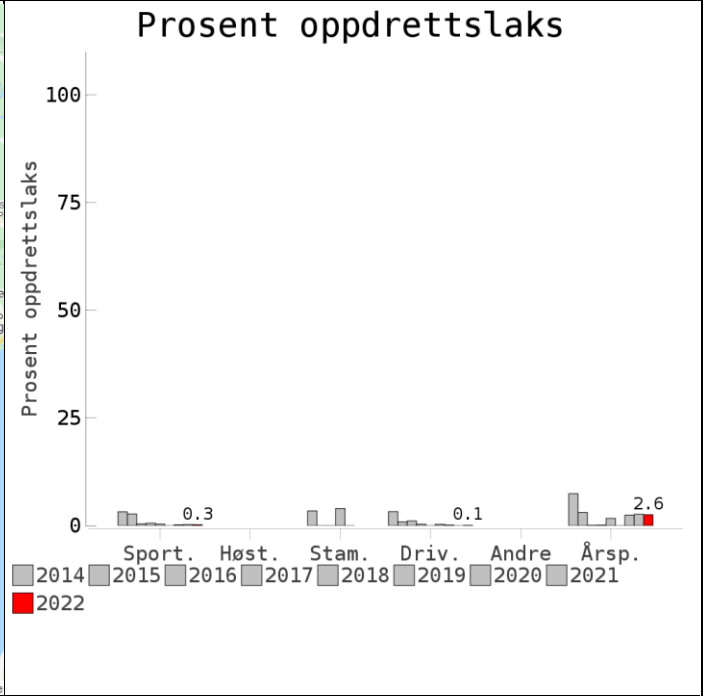
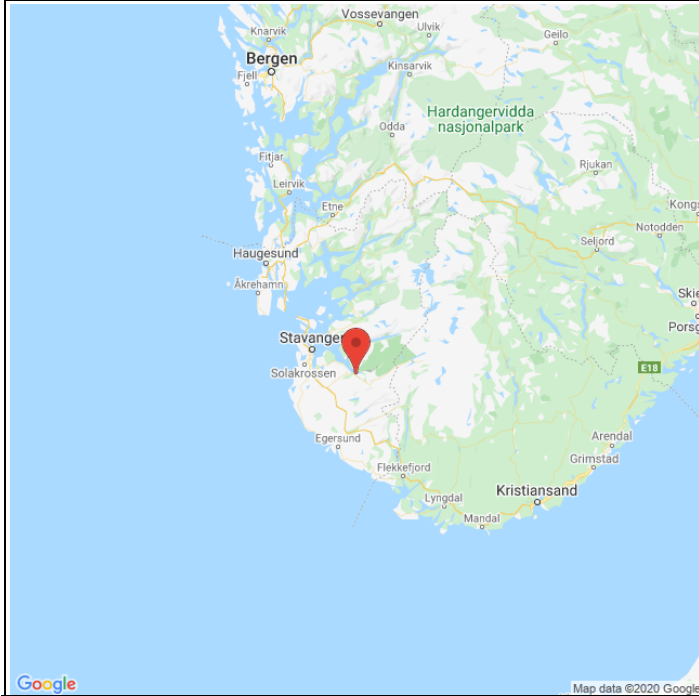
Det foreligger ikke prøver fra annet fiske i 2022.

Uttak og observasjon av rømt oppdrettslaks

| Uttak/observasjon | Antall oppdrettslaks |
|---|----------------------|
| Tatt ut i sportsfiske | 0 |
| Tatt ut i overvåkningsfiske | 0 |
| Tatt ut i uttaksfiske får drivtelling | 0 |
| Observerert i drivtelling | |
| Minimum innsig til elv | 0 |
| Uttaksfiske etter drivtelling | 0 |
| Uttak utover observerert fisk i drivtelling | 0 |
| Minimum antall i gytebestand | 0 |

030.2Z Dirdalselva

| | | |
|--|--|--|
| | Innslag/begrunnelse: 1, lavt | Høyt antall prøver fra sportsfisket, 59 % av avlivet fangst, lite gjenutsetting, god representativitet. Noe fosseskum i enkelte partier under drivtelling ga noe redusert sikt i strykperti, men stort sett god dekningsgrad. Tilnærmet hele anadrom strekning talt. |
|--|--|--|

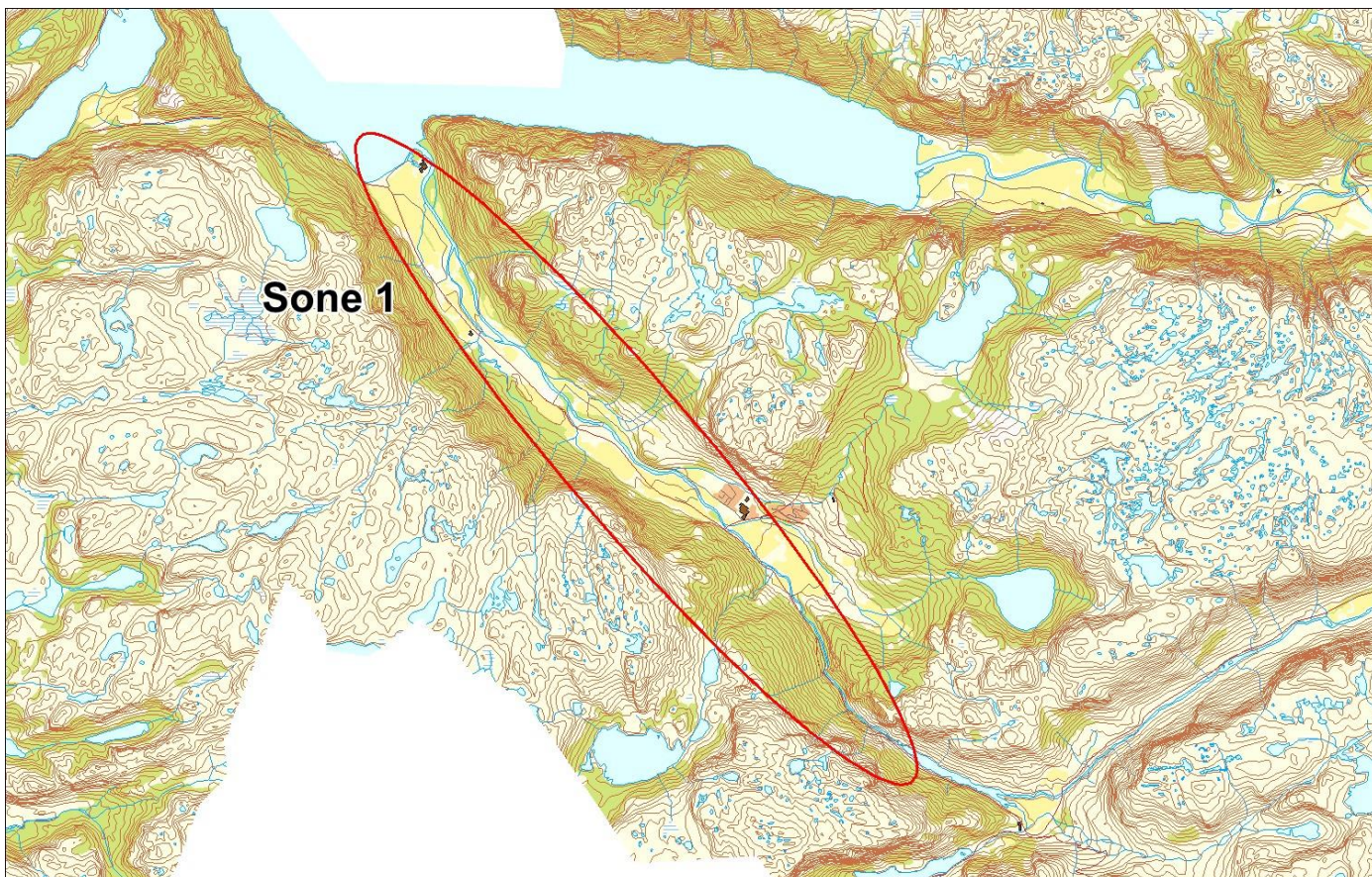


■ Oppdrett
 ■ Vill
 ■ Utsatt/oppdrett
 ■ Usikker
 ■ Utsatt
 ■ Vill/utsatt

| | |
|----------------------------------|---------|
| Utløpskommune | Gjesdal |
| Anadrome innsjøer | Nei |
| Anadrom strekning (km) | 8.5 |
| Reguleringer | |
| Kultivering | Nei |
| Fangst sportsfiske (antall) 2022 | 909 |
| Gytebestandsmål (kg hunnfisk) | 310 |

Elvebeskrivelse:

Lakseførende strekning er tidligere antatt å være om lag 8,5 km opp til Giljajuvet, hvor det er en serie vanskelige passerbare fosser og fossestryk. Det har i flere år blitt tatt ut stamfisk på den anadrome elvestrekningen som har blitt flyttet opp og satt ut i Byrkjedalslona ovenfor Giljajuvet, og slik at denne fisken da kan gyte naturlig på innløpselven til Byrkjedalslona. Fisken har under enkelte omstendigheter kunne vandre opp på denne stekningen også naturlig. I 2020 ble det også gjort tiltak for å lette oppvandringen opp forbi juvet.



Sportsfiske

Vurdering av sportsfiske

| | |
|----------------------------------|--|
| Ansvarlig institusjon | Rådgivende Biologer AS |
| Fisketid | 01.6 - 31.8 |
| Fangstbegrensning | Døgnkvote: 2 laks. Midtsesongevaluering. |
| Fangst sportsfiske (antall) 2022 | 909 |
| % avlivet | 96.2 |
| Redskap | Stang |
| Datakvalitet | 1, svært god |
| Begrunnelse | Høyt antall prøver, 59 % av avlivet fangst, lite gjenutsetting, god representativitet. |

Resultat

Antall laks av ulikt opphav (Vill, utsatt, oppdrett og ikke lesbar) og andel oppdrettslaks i de ulike sonene

| Sone | Oppdrett | Utsatt | Utsatt/ oppdrett | Vill/utsatt | Ikke lesbar | Vill | Totalt | % oppdrett |
|-------|----------|--------|---------------------|-------------|-------------|------|--------|------------|
| 1 | 1 | 2 | 0 | 5 | 1 | 390 | 399 | 0.3 |
| Total | 1 | 2 | 0 | 5 | 1 | 390 | 399 | 0.3 |

Høstfiske

Det ble ikke gjennomført høstfiske i 2022.

Stamfiske

Det ble ikke gjennomført stamfiske i 2022.

Drivtelling

Vurdering av drivtelling

| | |
|---------------------------------|---|
| Ansvarlig/utførende institusjon | NORCE LFI |
| Undersøkt elvestrekning | Tilnærmet hele anadrom strekning, fra Ryggjafoss til Byrkjedalsvatn, fra Byrkjedalsvatn (Giljajuvet) til sjø, samt Giljabekken (største sideelv). |
| Datakvalitet | 2, god |
| Begrunnelse | Noe fosseskum i enkelte partier ga noe redusert sikt i strykparti, men stort sett god dekningsgrad. |

Resultat

Antall laks av ulikt opphav (Vill og oppdrett) og andel oppdrettslaks i de ulike sonene

| Sone | Dato | Villaks | Oppdrett | Totalt | % oppdrettslaks |
|-------|-------|---------|----------|--------|-----------------|
| 1 | 16.11 | 967 | 1 | 968 | 0.1 |
| Total | | 967 | 1 | 968 | 0.1 |

Uttaksfiske

Det foreligger ikke prøver fra uttaksfiske i 2022.

Annet fiske

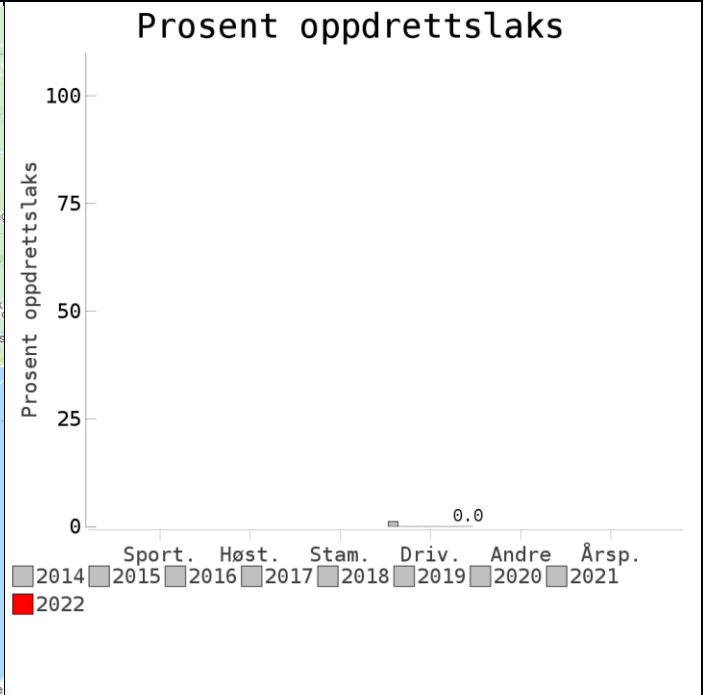
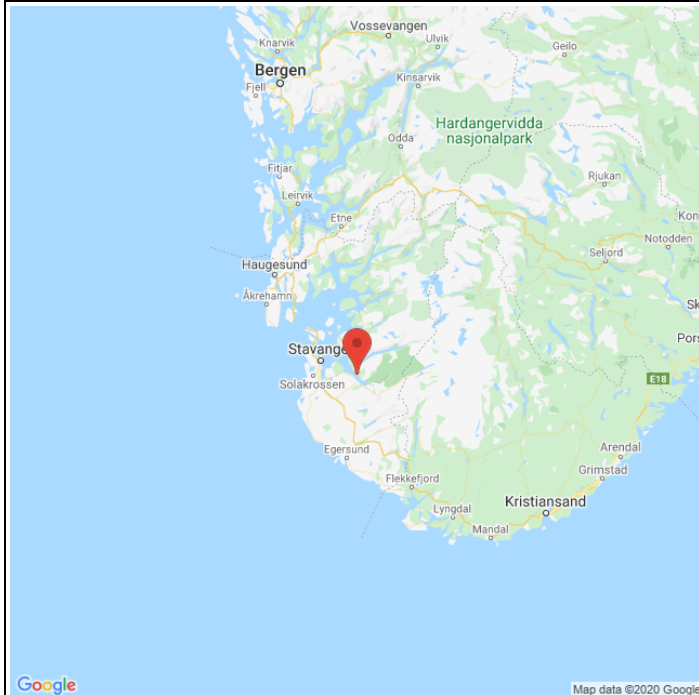
Det foreligger ikke prøver fra annet fiske i 2022.

Uttak og observasjon av rømt oppdrettslaks

| Uttak/observasjon | Antall oppdrettslaks |
|---|----------------------|
| Tatt ut i sportsfiske | 1 |
| Tatt ut i overvåkningsfiske | 0 |
| Tatt ut i uttaksfiske får drivtelling | 0 |
| Observerert i drivtelling | 1 |
| Minimum innsig til elv | 2 |
| Uttaksfiske etter drivtelling | 0 |
| Uttak utover observerert fisk i drivtelling | 0 |
| Minimum antall i gytebestand | 1 |

030.42Z Forsandåna

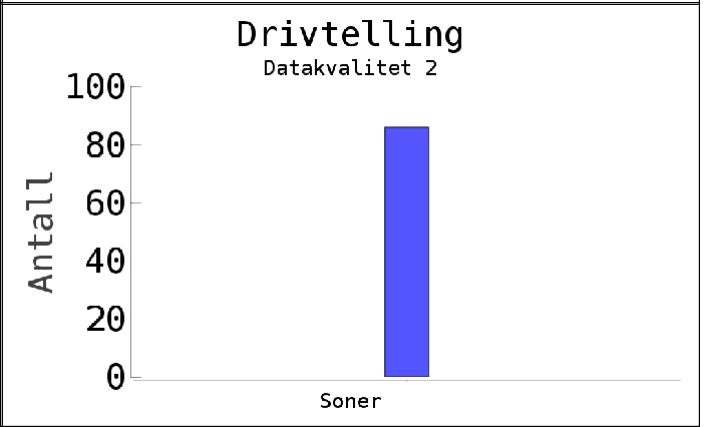
| | | |
|--|--|---|
| | Innslag/begrunnelse: 1, lavt | Lite vassdrag med gode observasjonsforhold og god dekningsgrad under drivtelling. |
|--|--|---|



Sportsfiske
(ingen data)

Høstfiske
(ingen data)

Stamfiske
(ingen data)



■ Oppdrett
 ■ Vill
 ■ Utsatt/oppdrett
 ■ Usikker
 ■ Utsatt
 ■ Vill/utsatt

| | |
|----------------------------------|---------|
| Utløpskommune | Sandnes |
| Anadrome innsjøer | Nei |
| Anadrom strekning (km) | |
| Reguleringer | |
| Kultivering | |
| Fangst sportsfiske (antall) 2022 | |
| Gytebestandsmål (kg hunnfisk) | |

Sportsfiske

Det foreligger ikke prøver fra sportsfisket i 2022.

Høstfiske

Det ble ikke gjennomført høstfiske i 2022.

Stamfiske

Det ble ikke gjennomført stamfiske i 2022.

Drivtelling

Vurdering av drivtelling

| | |
|---------------------------------|---|
| Ansvarlig/utførende institusjon | NORCE LFI |
| Undersøkt elvestrekning | Hele anadrom strekning |
| Datakvalitet | 2, god |
| Begrunnelse | Lite vassdrag med gode observasjonsforhold og god dekningsgrad. |

Resultat

Antall laks av ulikt opphav (Vill og oppdrett) og andel oppdrettslaks i de ulike sonene

| Sone | Dato | Villaks | Oppdrett | Totalt | % oppdrettslaks |
|--------|-------|---------|----------|--------|-----------------|
| Ukjent | 15.11 | 86 | 0 | 86 | 0 |
| Total | | 86 | 0 | 86 | 0 |

Uttaksfiske

Det foreligger ikke prøver fra uttaksfiske i 2022.

Annet fiske

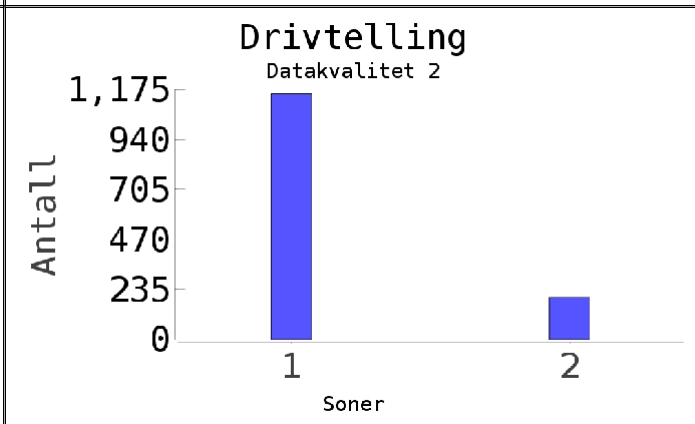
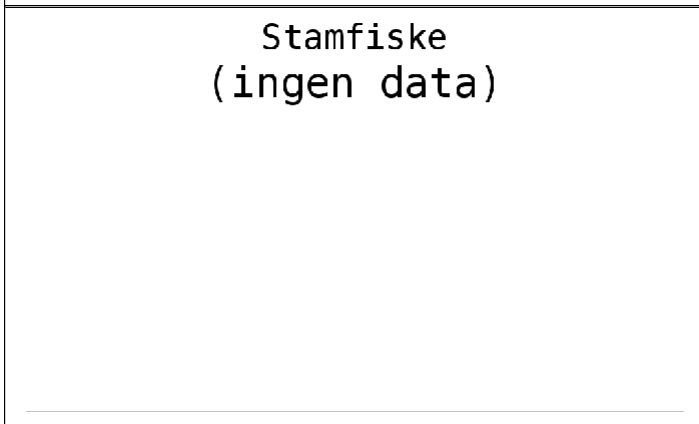
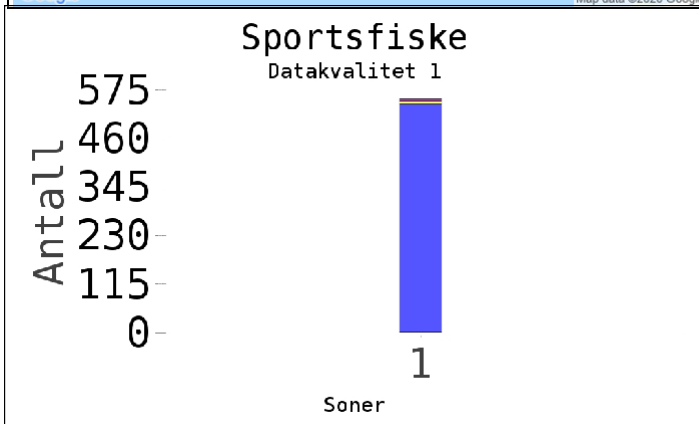
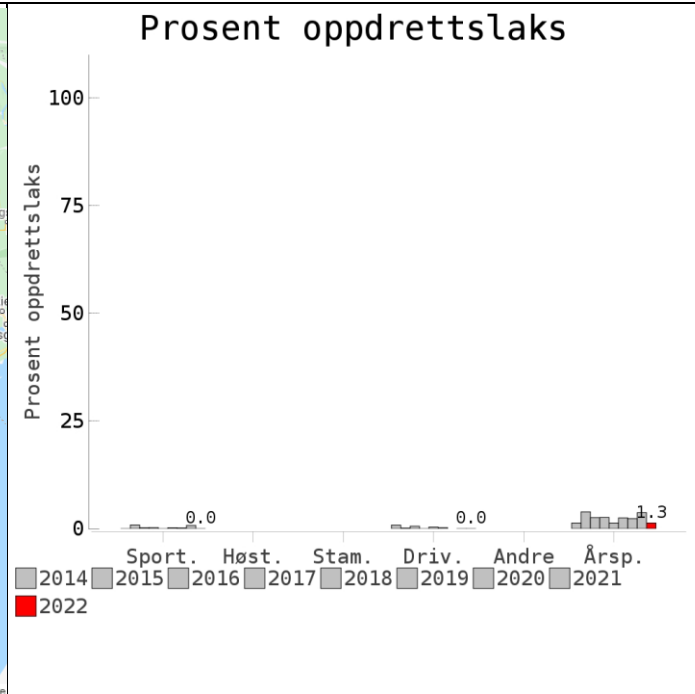
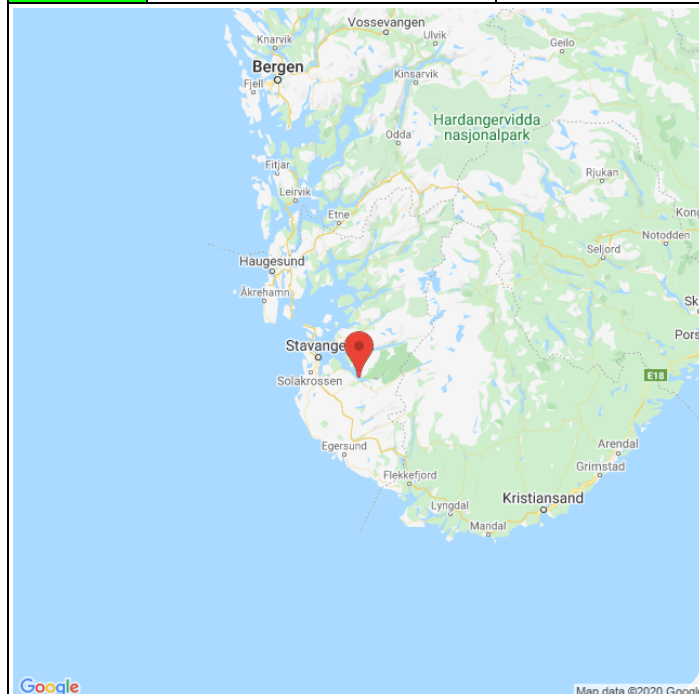
Det foreligger ikke prøver fra annet fiske i 2022.

Uttak og observasjon av rømt oppdrettslaks

| Uttak/observasjon | Antall oppdrettslaks |
|---|----------------------|
| Tatt ut i sportsfiske | 0 |
| Tatt ut i overvåkningsfiske | 0 |
| Tatt ut i uttaksfiske får drivtelling | 0 |
| Observerert i drivtelling | 0 |
| Minimum innsig til elv | 0 |
| Uttaksfiske etter drivtelling | 0 |
| Uttak utover observerert fisk i drivtelling | 0 |
| Minimum antall i gytebestand | 0 |

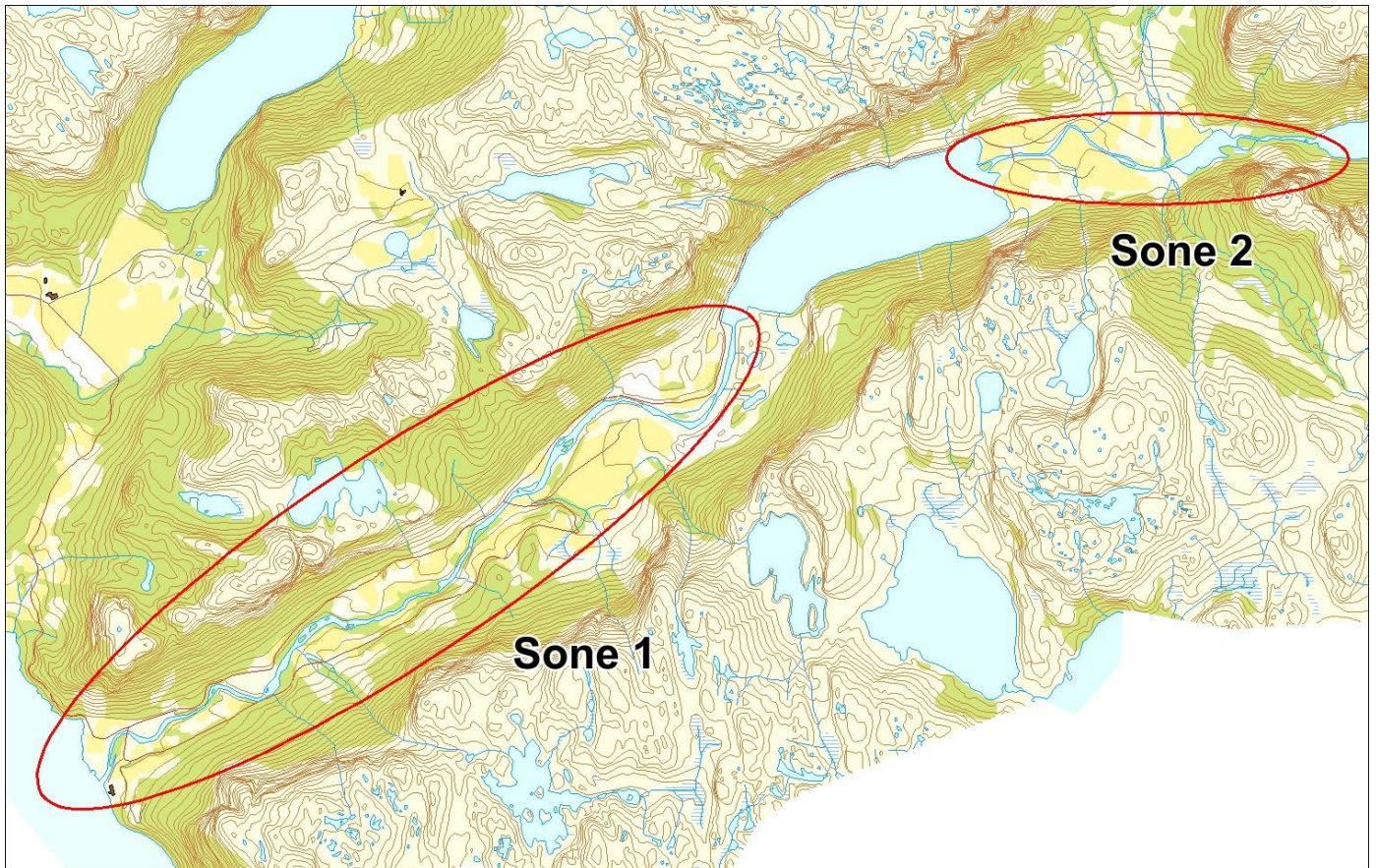
030.4Z Espedalselva

| | | |
|--|--|---|
| | Innslag/begrunnelse: 1, lavt | Høyt antall prøver fra sportsfisket, 85 % av avlivet fangst, lite gjenutsetting, god representativitet. Gode observasjonsforhold og god dekningsgrad under drivtelling, mens stedvis stor fisketetthet som gjør det utfordrende å observere all fisk. |
|--|--|---|



■ Oppdrett
 ■ Vill
 ■ Utsatt/oppdrett
 ■ Usikker
 ■ Utsatt
 ■ Vill/utsatt

| | |
|----------------------------------|---------|
| Utløpskommune | Sandnes |
| Anadrome innsjøer | Ja |
| Anadrom strekning (km) | 14.3 |
| Reguleringer | |
| Kultivering | Ja |
| Fangst sportsfiske (antall) 2022 | 665 |
| Gytebestandsmål (kg hunnfisk) | 648 |



Sportsfiske

Vurdering av sportsfiske

| | |
|----------------------------------|--|
| Ansvarlig institusjon | Rådgivende Biologer AS |
| Fisketid | 01.6 - 31.8 |
| Fangstbegrensning | Døgnavkvote 2 laks. Stengt man-ons. Midtsesongevaluering. |
| Fangst sportsfiske (antall) 2022 | 665 |
| % avlivet | 98.2 |
| Redskap | Stang |
| Datakvalitet | 1, svært god |
| Begrunnelse | Høyt antall prøver, 85 % av avlivet fangst, lite gjenutsetting, god representativitet. |

Resultat

Antall laks av ulikt opphav (Vill, utsatt, oppdrett og ikke lesbar) og andel oppdrettslaks i de ulike sonene

| Sone | Oppdrett | Utsatt | Utsatt/ oppdrett | Vill/utsatt | Ikke lesbar | Vill | Totalt | % oppdrett |
|-------|----------|--------|---------------------|-------------|-------------|------|--------|------------|
| 1 | 0 | 5 | 0 | 1 | 7 | 541 | 554 | 0 |
| Total | 0 | 5 | 0 | 1 | 7 | 541 | 554 | 0 |

Høstfiske

Det ble ikke gjennomført høstfiske i 2022.

Stamfiske

Det ble ikke gjennomført stamfiske i 2022.

Drivtelling

Vurdering av drivtelling

| | |
|---------------------------------|--|
| Ansvarlig/utførende institusjon | NORCE LFI |
| Undersøkt elvestrekning | Fra Ryssdalsvatnet til Lona, Lona til Espedalsvatnet og fra Espedalsvatnet til sjø. Omfatter tilnærmet hele anadrom elvestrekning. |
| Datakvalitet | 2, god |
| Begrunnelse | Gode observasjonsforhold og god dekningsgrad, mens stedvis stor fisketetthet som gjør det utfordrende å observere all fisk. |

Resultat

Antall laks av ulikt opphav (Vill og oppdrett) og andel oppdrettslaks i de ulike sonene

| Sone | Dato | Villaks | Oppdrett | Totalt | % oppdrettslaks |
|-------|-------|---------|----------|--------|-----------------|
| 1 | 24.11 | 1154 | 0 | 1154 | 0 |
| 2 | 24.11 | 198 | 0 | 198 | 0 |
| Total | | 1352 | 0 | 1352 | 0 |

Uttaksfiske

Det foreligger ikke prøver fra uttaksfiske i 2022.

Annet fiske

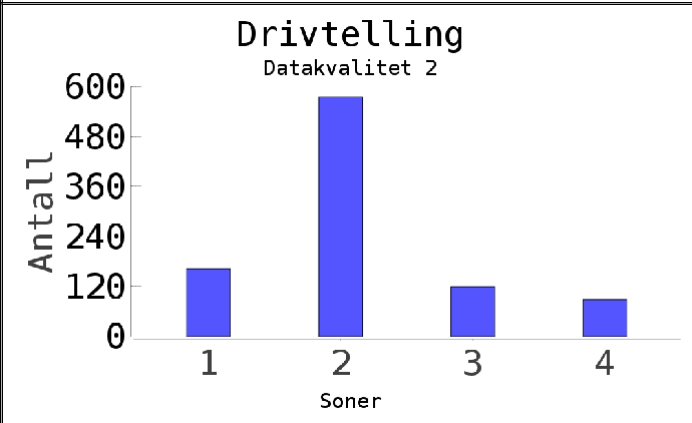
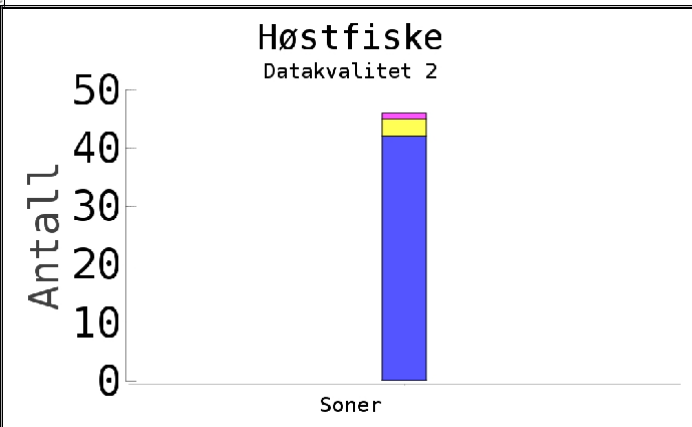
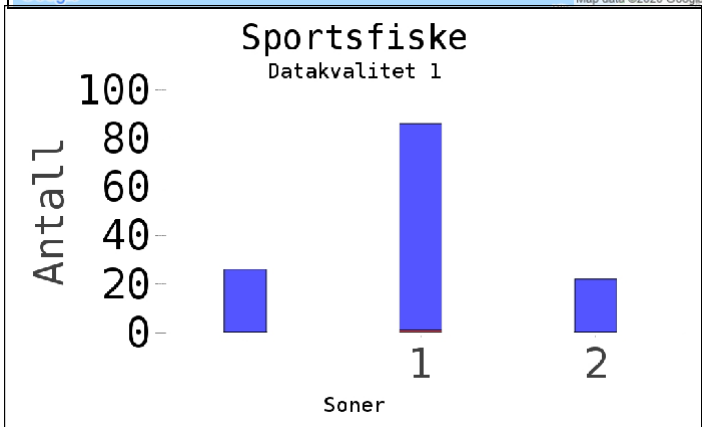
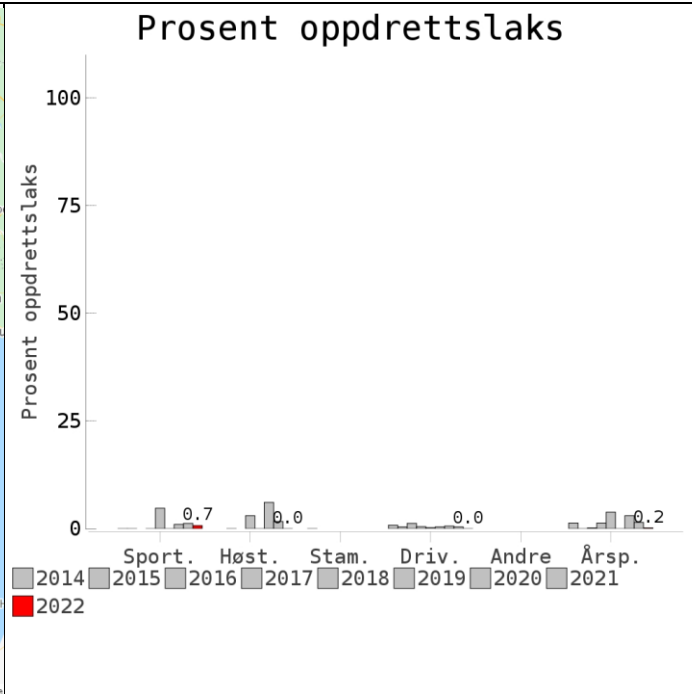
Det foreligger ikke prøver fra annet fiske i 2022.

Uttak og observasjon av rømt oppdrettslaks

| Uttak/observasjon | Antall oppdrettslaks |
|---|----------------------|
| Tatt ut i sportsfiske | 0 |
| Tatt ut i overvåkningsfiske | 0 |
| Tatt ut i uttaksfiske får drivtelling | 0 |
| Observerert i drivtelling | 0 |
| Minimum innsig til elv | 0 |
| Uttaksfiske etter drivtelling | 0 |
| Uttak utover observerert fisk i drivtelling | 0 |
| Minimum antall i gytebestand | 0 |

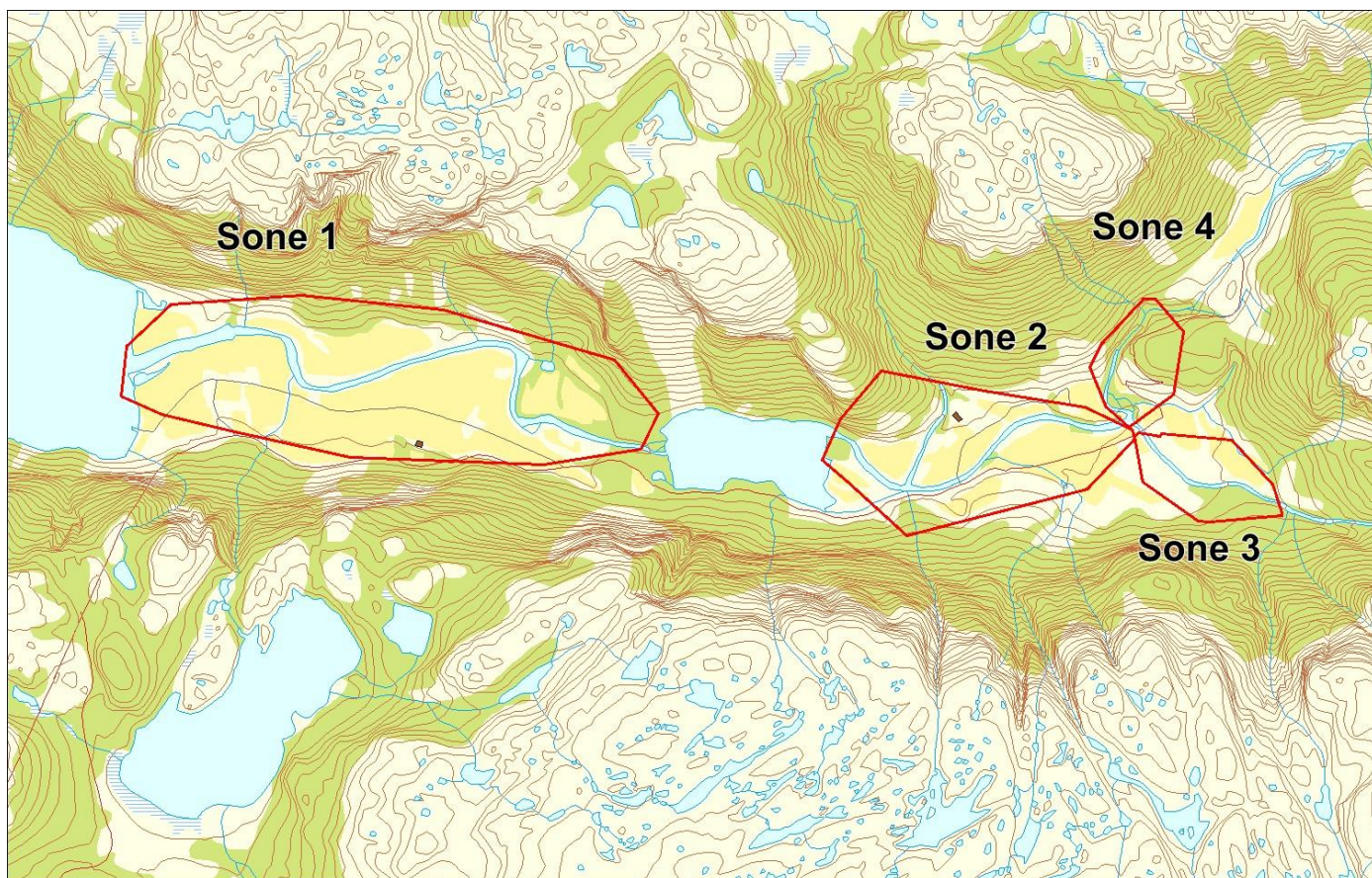
030.Z Frafjordelva

| | | |
|--|--|---|
| | Innslag/begrunnelse: 1, lavt | Høyt antall prøver fra sportsfisket, 48 % av avlivet fangst, lite gjenutsetting, god representativitet. Middels antall prøver, god fiskeinnsats, flest fisk og mest fiskeinnsats i sone 2. Forholdvis gode observasjonsforhold under drivtelling. |
|--|--|---|



■ Oppdrett
 ■ Vill
 ■ Utsatt/oppdrett
 ■ Usikker
 ■ Utsatt
 ■ Vill/utsatt

| | |
|----------------------------------|---------|
| Utløpskommune | Gjesdal |
| Anadrome innsjøer | Ja |
| Anadrom strekning (km) | 7.4 |
| Reguleringer | |
| Kultivering | Ja |
| Fangst sportsfiske (antall) 2022 | 285 |
| Gytebestandsmål (kg hunnfisk) | 239 |



Sportsfiske

Vurdering av sportsfiske

| | |
|----------------------------------|--|
| Ansvarlig institusjon | Rådgivende Biologer AS |
| Fisketid | 01.6 - 31.8 |
| Fangstbegrensning | Døgnavote: 2 laks. Midtsesongevaluering. |
| Fangst sportsfiske (antall) 2022 | 285 |
| % avlivet | 97.5 |
| Redskap | Stang |
| Datakvalitet | 1, svært god |
| Begrunnelse | Høyt antall prøver, 48 % av avlivet fangst, lite gjenutsetting, god representativitet. |

Resultat

Antall laks av ulikt opphav (Vill, utsatt, oppdrett og ikke lesbar) og andel oppdrettslaks i de ulike sonene

| Sone | Oppdrett | Utsatt | Utsatt/ oppdrett | Vill/utsatt | Ikke lesbar | Vill | Totalt | % oppdrett |
|--------|----------|--------|---------------------|-------------|-------------|------|--------|------------|
| 1 | 1 | 0 | 0 | 0 | 0 | 85 | 86 | 1.2 |
| 2 | 0 | 0 | 0 | 0 | 0 | 22 | 22 | 0 |
| Ukjent | 0 | 0 | 0 | 0 | 0 | 26 | 26 | 0 |
| Total | 1 | 0 | 0 | 0 | 0 | 133 | 134 | 0.7 |

Høstfiske

Vurdering av høstfiske

| | |
|-----------------------|---|
| Ansvarlig institusjon | Havforskningsinstituttet |
| Fisketid | 01.10 - 26.10 |
| Samarbeidspartner | Stavanger og R. JFF, Jon Håland |
| Redskap | Stang |
| Datakvalitet | 2, god |
| Begrunnelse | Bra antall prøver, god fiskeinnsats, flest fisk / fiskeinnsats i sone 2 |

Resultat

Antall laks av ulikt opphav (Vill, utsatt, oppdrett og ikke lesbar) og andel oppdrettslaks i de ulike sonene

| Sone | Oppdrett | Utsatt | Utsatt/ oppdrett | Vill/utsatt | Ikke lesbar | Vill | Totalt | % oppdrett |
|--------|----------|--------|---------------------|-------------|-------------|------|--------|------------|
| Ukjent | 0 | 1 | 0 | 0 | 3 | 42 | 46 | 0 |
| Total | 0 | 1 | 0 | 0 | 3 | 42 | 46 | 0 |

Stamfiske

Det ble ikke gjennomført stamfiske i 2022.

Drivtelling

Vurdering av drivtelling

| | |
|---------------------------------|---|
| Ansvarlig/utførende institusjon | NORCE LFI |
| Undersøkt elvestrekning | Bradlandsåna og Frafjordelva fra Svarthøl til Molaugsvatnet, samt fra Molaugsvatnt til sjø. |
| Datakvalitet | 2, god |
| Begrunnelse | Forholdvis gode observasjonsforhold. |

Resultat

Antall laks av ulikt opphav (Vill og oppdrett) og andel oppdrettslaks i de ulike sonene

| Sone | Dato | Villaks | Oppdrett | Totalt | % oppdrettslaks |
|-------|-------|---------|----------|--------|-----------------|
| 1 | 24.11 | 162 | 0 | 162 | 0 |
| 2 | 16.11 | 575 | 0 | 575 | 0 |
| 3 | 16.11 | 119 | 0 | 119 | 0 |
| 4 | 16.11 | 88 | 0 | 88 | 0 |
| Total | | 944 | 0 | 944 | 0 |

Uttaksfiske

Det foreligger ikke prøver fra uttaksfiske i 2022.

Annet fiske

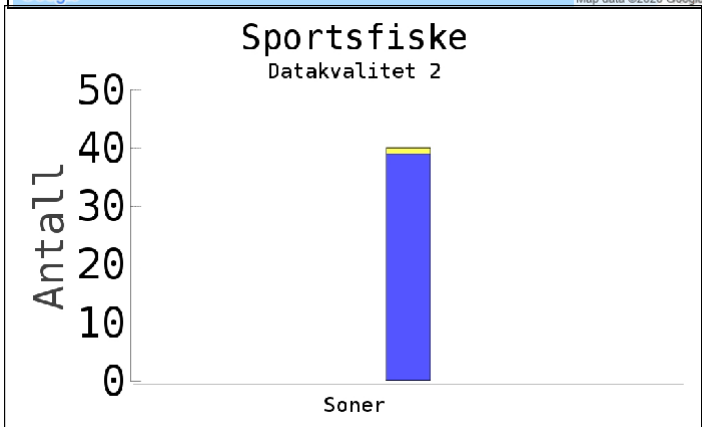
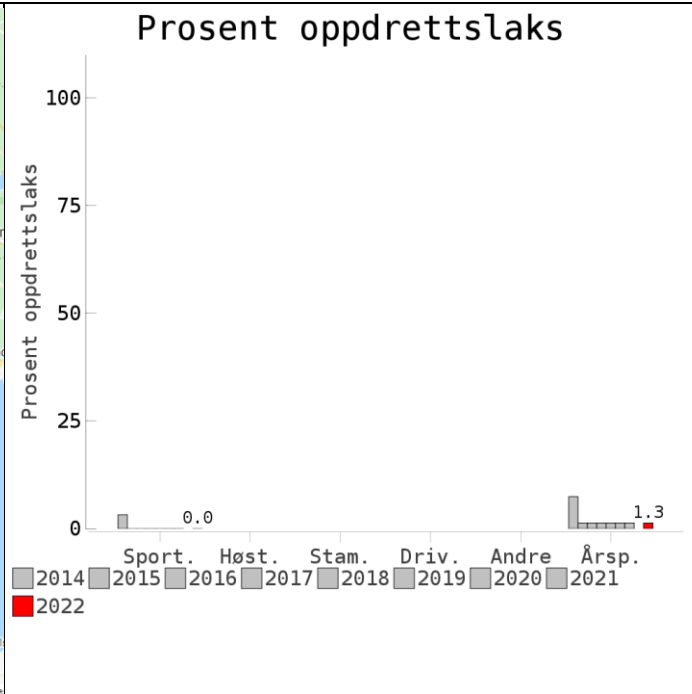
Det foreligger ikke prøver fra annet fiske i 2022.

Uttak og observasjon av rømt oppdrettslaks

| Uttak/observasjon | Antall oppdrettslaks |
|---|----------------------|
| Tatt ut i sportsfiske | 1 |
| Tatt ut i overvåkningsfiske | 0 |
| Tatt ut i uttaksfiske får drivtelling | 0 |
| Observerert i drivtelling | 0 |
| Minimum innsig til elv | 1 |
| Uttaksfiske etter drivtelling | 0 |
| Uttak utover observerert fisk i drivtelling | 0 |
| Minimum antall i gytebestand | 0 |

031.Z Lyseelva

| | | |
|--|--|--|
| | Innslag/begrunnelse: 1, lavt | Middels antall prøver fra sportsfiske, 100 % av avlivet fangst, noe gjenutsetting, god representativitet. Det ble også utført en drivtelling av Bio Vest Alv Arne Lyse. Det ble observert 155 laks og ingen oppdrettslaks, begrensede siktforhold. |
|--|--|--|



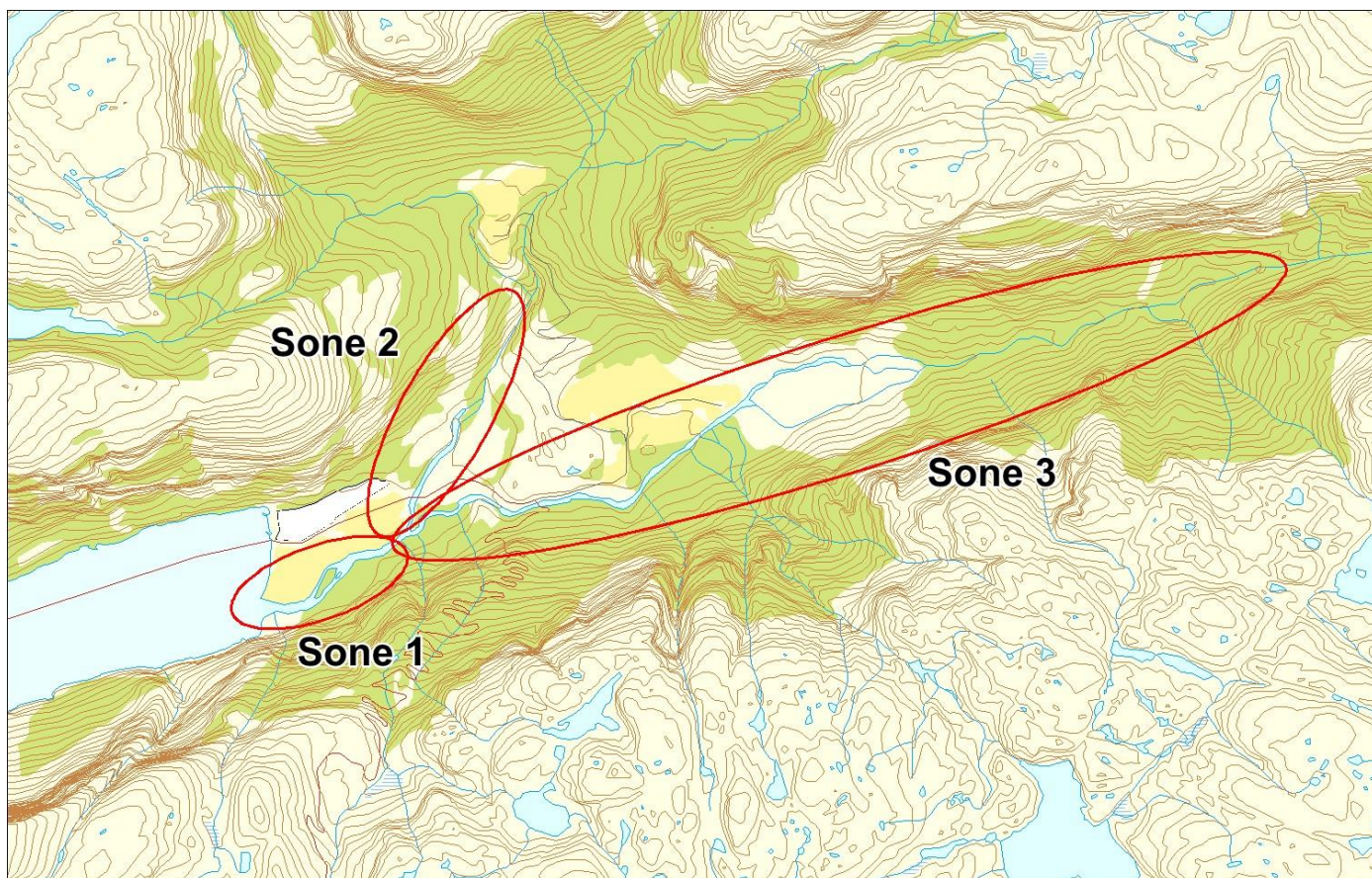
Høstfiske
(ingen data)

Stamfiske
(ingen data)

Drivtelling
(ingen data)

■ Oppdrett
 ■ Vill
 ■ Utsatt/oppdrett
 ■ Usikker
 ■ Utsatt
 ■ Vill/utsatt

| | |
|----------------------------------|---------|
| Utløpskommune | Sandnes |
| Anadrome innsjøer | Nei |
| Anadrom strekning (km) | 5.8 |
| Reguleringer | |
| Kultivering | Nei |
| Fangst sportsfiske (antall) 2022 | 50 |
| Gytebestandsmål (kg hunnfisk) | 166 |



Sportsfiske

Vurdering av sportsfiske

| | |
|----------------------------------|--|
| Ansvarlig institusjon | Rådgivende Biologer AS |
| Fisketid | 15.6 - 20.8 |
| Fangstbegrensning | Døgnavkvote 3 laks og 3 sjøaure. |
| Fangst sportsfiske (antall) 2022 | 50 |
| % avlivet | 80 |
| Redskap | Stang |
| Datakvalitet | 2, god |
| Begrunnelse | Middels antall prøver, 100 % av avlivet fangst, noe gjenutsetting, god representativitet |

Resultat

Antall laks av ulikt opphav (Vill, utsatt, oppdrett og ikke lesbar) og andel oppdrettslaks i de ulike sonene

| Sone | Oppdrett | Utsatt | Utsatt/ oppdrett | Vill/utsatt | Ikke lesbar | Vill | Totalt | % oppdrett |
|--------|----------|--------|---------------------|-------------|-------------|------|--------|------------|
| Ukjent | 0 | 0 | 0 | 0 | 1 | 39 | 40 | 0 |
| Total | 0 | 0 | 0 | 0 | 1 | 39 | 40 | 0 |

Høstfiske

Det ble ikke gjennomført høstfiske i 2022.

Stamfiske

Det ble ikke gjennomført stamfiske i 2022.

Drivtelling

Det ble ikke gjennomført drivtelling i 2022.

Uttaksfiske

Det foreligger ikke prøver fra uttaksfiske i 2022.

Annet fiske

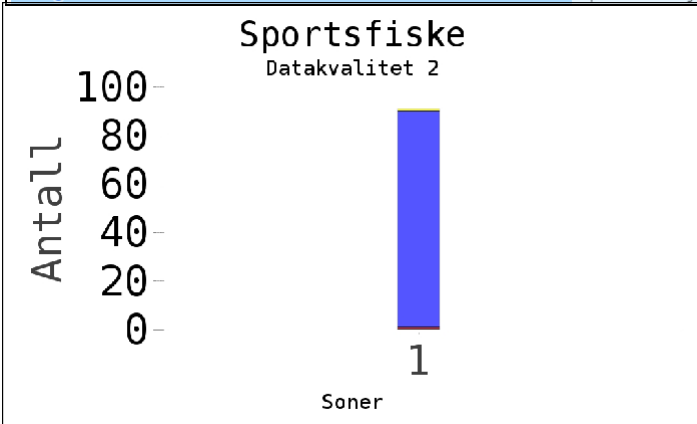
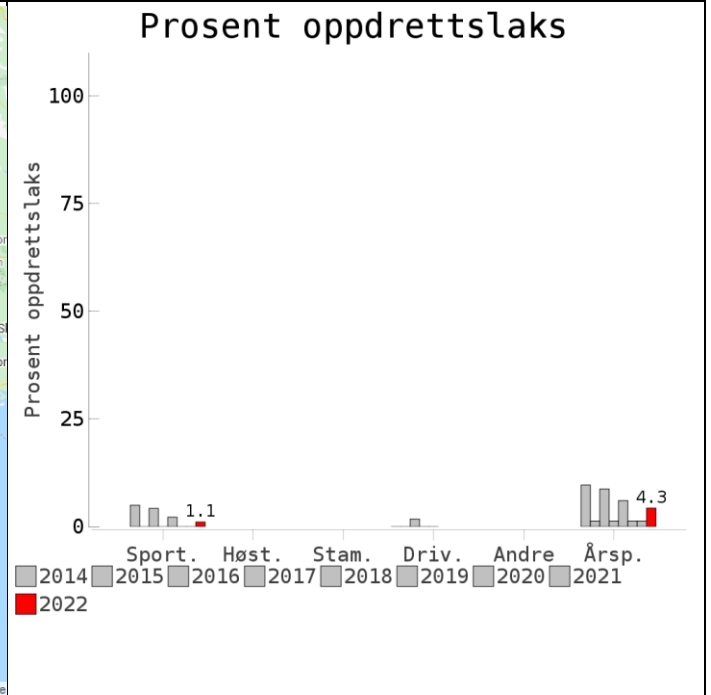
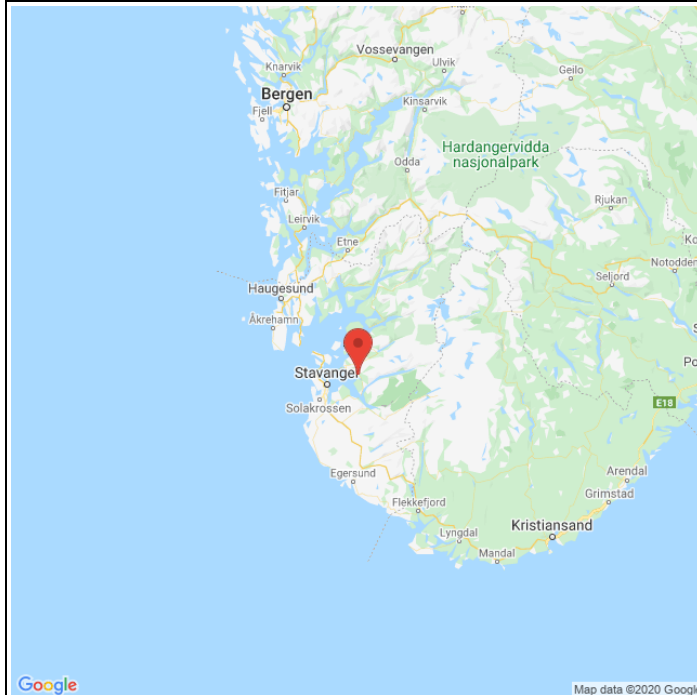
Det foreligger ikke prøver fra annet fiske i 2022.

Uttak og observasjon av rømt oppdrettslaks

| Uttak/observasjon | Antall oppdrettslaks |
|---|----------------------|
| Tatt ut i sportsfiske | 0 |
| Tatt ut i overvåkningsfiske | 0 |
| Tatt ut i uttaksfiske får drivtelling | 0 |
| Observerert i drivtelling | |
| Minimum innsig til elv | 0 |
| Uttaksfiske etter drivtelling | 0 |
| Uttak utover observerert fisk i drivtelling | 0 |
| Minimum antall i gytebestand | 0 |

032.Z Jørpelandselva

| | | |
|--|--|--|
| | Innslag/begrunnelse: 1, lavt | Middels antall prøver fra sportsfisket, 81 % av avlivet fangst, ikke gjenutsetting, god representativitet. |
|--|--|--|



Høstfiske
(ingen data)

Stamfiske
(ingen data)

Drivtelling
(ingen data)

■ Oppdrett
 ■ Vill
 ■ Utsatt/oppdrett
 ■ Usikker
 ■ Utsatt
 ■ Vill/utsatt

| | |
|----------------------------------|--------|
| Utløpskommune | Strand |
| Anadrome innsjøer | Nei |
| Anadrom strekning (km) | |
| Reguleringer | Ja |
| Kultivering | |
| Fangst sportsfiske (antall) 2022 | 118 |
| Gytebestandsmål (kg hunnfisk) | 111 |



Sportsfiske

Vurdering av sportsfiske

| | |
|----------------------------------|---|
| Ansvarlig institusjon | Rådgivende Biologer AS |
| Fisketid | 01.7 - 31.8 |
| Fangstbegrensning | Døgnavtale 3 laks. Stengt man-ons. |
| Fangst sportsfiske (antall) 2022 | 118 |
| % avlivet | 100 |
| Redskap | Stang |
| Datakvalitet | 2, god |
| Begrunnelse | Middels antall prøver, 81 % av avlivet fangst, ikke gjenutsetting, god representativitet. |

Resultat

Antall laks av ulikt opphav (Vill, utsatt, oppdrett og ikke lesbar) og andel oppdrettslaks i de ulike sonene

| Sone | Oppdrett | Utsatt | Utsatt/ oppdrett | Vill/utsatt | Ikke lesbar | Vill | Totalt | % oppdrett |
|-------|----------|--------|---------------------|-------------|-------------|------|--------|------------|
| 1 | 1 | 0 | 0 | 0 | 1 | 89 | 91 | 1.1 |
| Total | 1 | 0 | 0 | 0 | 1 | 89 | 91 | 1.1 |

Høstfiske

Det ble ikke gjennomført høstfiske i 2022.

Stamfiske

Det ble ikke gjennomført stamfiske i 2022.

Drivtelling

Det ble ikke gjennomført drivtelling i 2022.

Uttaksfiske

Det foreligger ikke prøver fra uttaksfiske i 2022.

Annet fiske

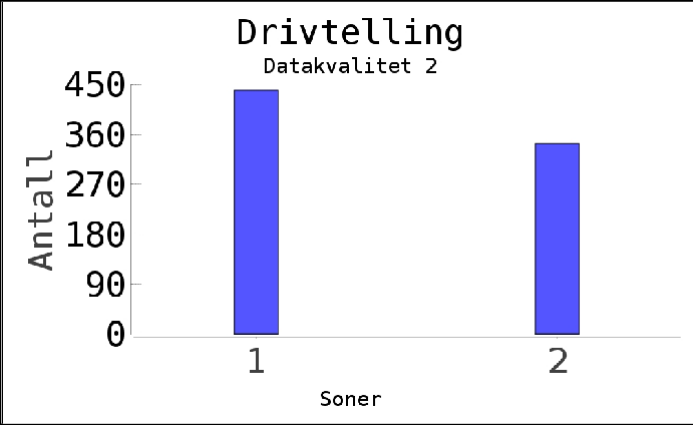
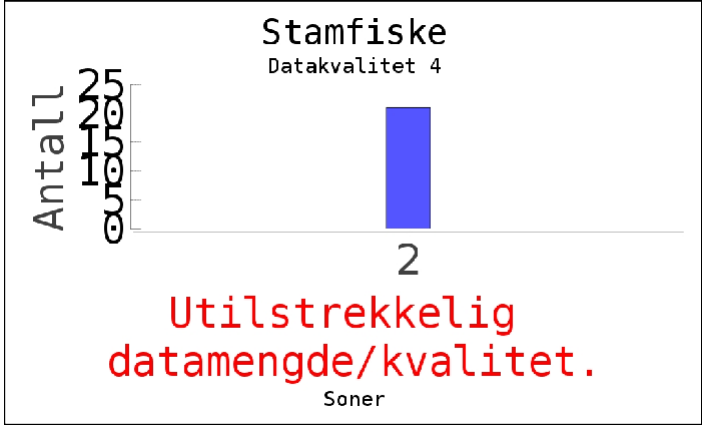
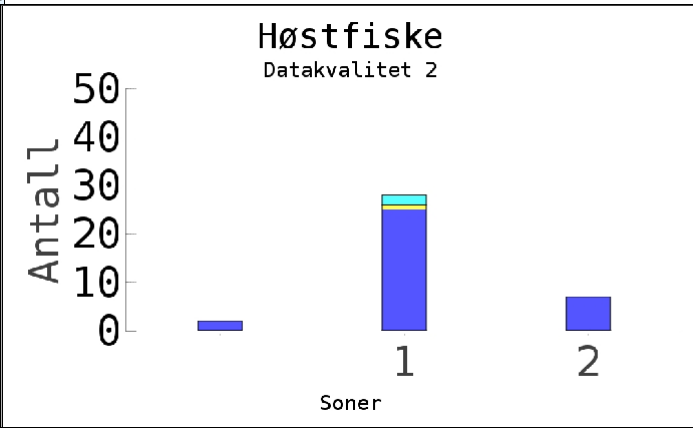
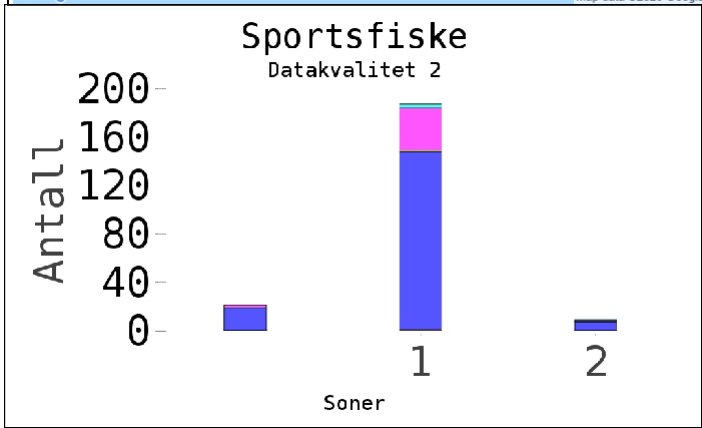
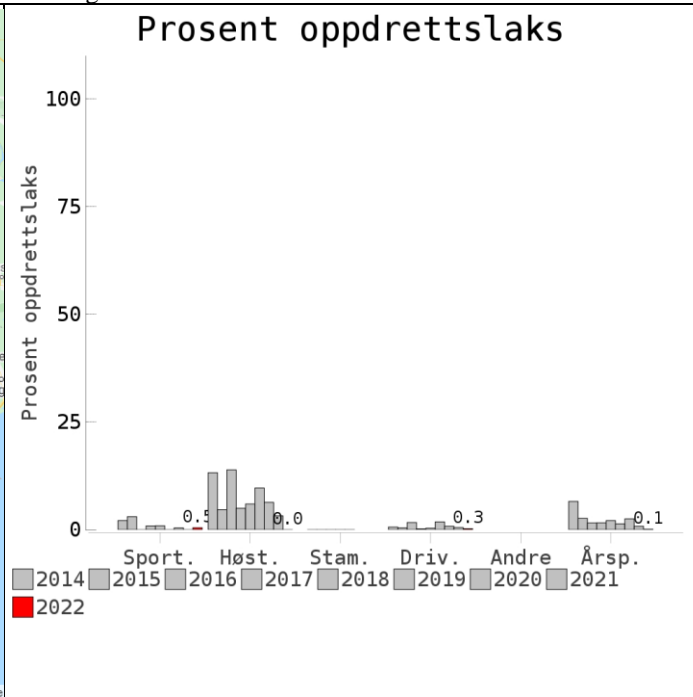
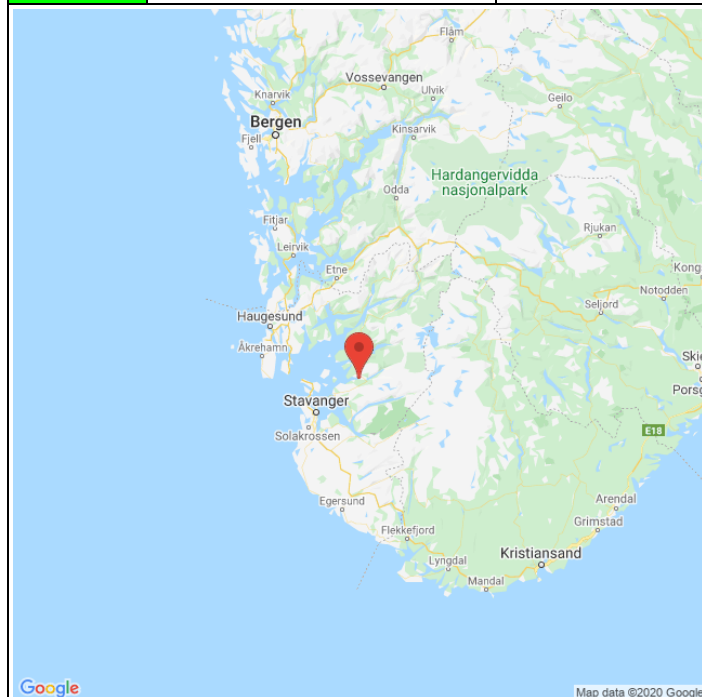
Det foreligger ikke prøver fra annet fiske i 2022.

Uttak og observasjon av rømt oppdrettslaks

| Uttak/observasjon | Antall oppdrettslaks |
|---|----------------------|
| Tatt ut i sportsfiske | 1 |
| Tatt ut i overvåkningsfiske | 0 |
| Tatt ut i uttaksfiske får drivtelling | 0 |
| Observert i drivtelling | |
| Minimum innsig til elv | 1 |
| Uttaksfiske etter drivtelling | 0 |
| Uttak utover observert fisk i drivtelling | 0 |
| Minimum antall i gytebestand | 0 |

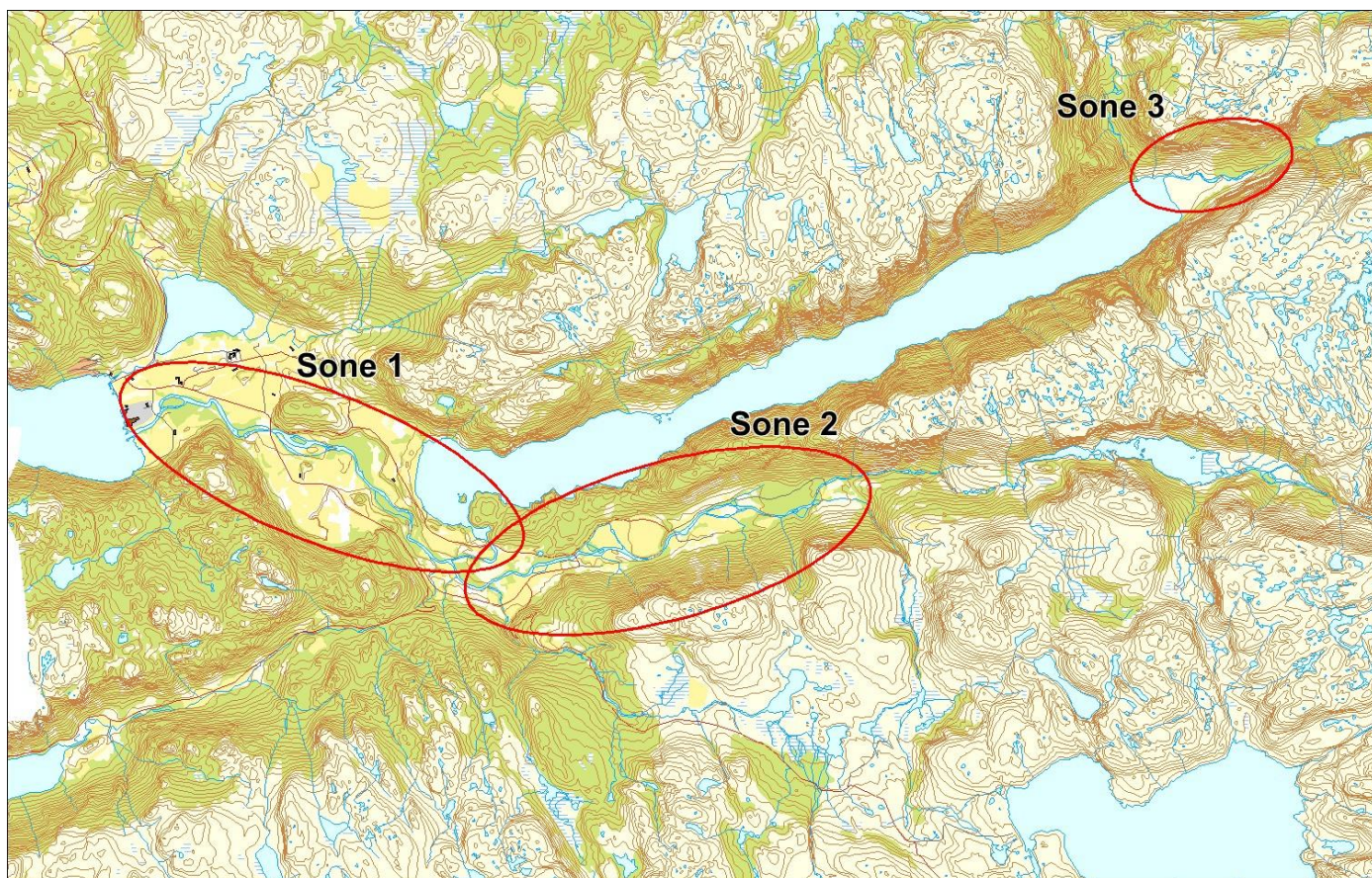
033.Z Årdalselva (Hjelmeland)

| | | |
|--|--|--|
| | Innslag/begrunnelse: 1, lavt | Høyt antall prøver fra sportsfisket, 52 % av avlivet fangst, noe gjenutsetting, middels representativitet. Noe lavt antall prøver fra høstfisket, størst innsats og flest prøver i sone 1. Få antall prøver fra stamfisket, dårlig representativitet, sortert. Rimelig gode observasjonsforhold og dekningsgrad. Noe sent i gyteperioden, men antar at fisken hovedsakelig var til stede i elva. |
|--|--|--|



■ Oppdrett
 ■ Vill
 ■ Utsatt/oppdrett
 ■ Usikker
 ■ Utsatt
 ■ Vill/utsatt

| | |
|----------------------------------|------------|
| Utløpskommune | Hjelmeland |
| Anadrome innsjøer | Ja |
| Anadrom strekning (km) | 21.7 |
| Reguleringer | Ja |
| Kultivering | Ja |
| Fangst sportsfiske (antall) 2022 | 472 |
| Gytebestandsmål (kg hunnfisk) | 892 |



Sportsfiske

Vurdering av sportsfiske

| | |
|----------------------------------|---|
| Ansvarlig institusjon | Rådgivende Biologer AS |
| Fisketid | 20.5 - 31.8 |
| Fangstbegrensning | Døgnkvote: 1 laks i mai, 2 i resten av sesongen. Midtsesongsevaluering. |
| Fangst sportsfiske (antall) 2022 | 472 |
| % avlivet | 88.8 |
| Redskap | Stang |
| Datakvalitet | 2, god |
| Begrunnelse | Høyt antall prøver, 52 % av avlivet fangst, noe gjenutsetting, middels representativitet. |

Resultat

Antall laks av ulikt opphav (Vill, utsatt, oppdrett og ikke lesbar) og andel oppdrettslaks i de ulike sonene

| Sone | Oppdrett | Utsatt | Utsatt/ oppdrett | Vill/utsatt | Ikke lesbar | Vill | Totalt | % oppdrett |
|--------|----------|--------|---------------------|-------------|-------------|------|--------|------------|
| 1 | 1 | 35 | 0 | 3 | 1 | 147 | 187 | 0.5 |
| 2 | 0 | 1 | 0 | 1 | 0 | 7 | 9 | 0 |
| Ukjent | 0 | 2 | 0 | 0 | 0 | 19 | 21 | 0 |
| Total | 1 | 38 | 0 | 4 | 1 | 173 | 217 | 0.5 |

Høstfiske

Vurdering av høstfiske

| | |
|-----------------------|---|
| Ansvarlig institusjon | Havforskningsinstituttet |
| Fisketid | 01.10 - 29.10 |
| Samarbeidspartner | Årdal Elveeigarlag, v/ Per Bringedal |
| Redskap | Stang |
| Datakvalitet | 2, god |
| Begrunnelse | Noe lavt antall prøver, størst innsats og flest prøver i sone 1 |

Resultat

Antall laks av ulikt opphav (Vill, utsatt, oppdrett og ikke lesbar) og andel oppdrettslaks i de ulike sonene

| Sone | Oppdrett | Utsatt | Utsatt/ oppdrett | Vill/utsatt | Ikke lesbar | Vill | Totalt | % oppdrett |
|--------|----------|--------|---------------------|-------------|-------------|------|--------|------------|
| 1 | 0 | 0 | 0 | 2 | 1 | 25 | 28 | 0 |
| 2 | 0 | 0 | 0 | 0 | 0 | 7 | 7 | 0 |
| Ukjent | 0 | 0 | 0 | 0 | 0 | 2 | 2 | 0 |
| Total | 0 | 0 | 0 | 2 | 1 | 34 | 37 | 0 |

Stamfiske

Vurdering av stamfiske

| | |
|-----------------------|---|
| Ansvarlig institusjon | Veterinærinstituttet |
| Fisketid | 03.11 - 17.11 |
| Samarbeidspartner | Årdal elveeierlag |
| Sortert materiale | Ja, selektert potensiell stamfisk |
| Redskap | Stang |
| Datakvalitet | 4, dårlig |
| Begrunnelse | Få antall prøver, dårlig representativitet, sortert |

Resultat

Antall laks av ulikt opphav (Vill, utsatt, oppdrett og ikke lesbar) og andel oppdrettslaks i de ulike sonene

| Sone | Oppdrett | Utsatt | Utsatt/ oppdrett | Vill/utsatt | Ikke lesbar | Vill | Totalt | % oppdrett |
|-------|----------|--------|---------------------|-------------|-------------|------|--------|------------|
| 2 | 0 | 0 | 0 | 0 | 0 | 21 | 21 | 0 |
| Total | 0 | 0 | 0 | 0 | 0 | 21 | 21 | 0 |

Drivtelling

Vurdering av drivtelling

| | |
|---------------------------------|---|
| Ansvarlig/utførende institusjon | NORCE LFI |
| Undersøkt elvestrekning | Ruesteinen til sjø, Bjørg fra utløp av Øvre Tysdalsvatnet til samløp Storåna. Ikke Tusso (sone 3). |
| Datakvalitet | 2, god |
| Begrunnelse | Rimelig gode observasjonsforhold og dekningsgrad. Noe sent i gyteperioden, men antar at fisken hovedsakelig var til stede i elva. |

Resultat

Antall laks av ulikt opphav (Vill og oppdrett) og andel oppdrettslaks i de ulike sonene

| Sone | Dato | Villaks | Oppdrett | Totalt | % oppdrettslaks |
|-------|-------|---------|----------|--------|-----------------|
| 1 | 25.11 | 439 | 1 | 440 | 0.2 |
| 2 | 17.11 | 343 | 1 | 344 | 0.3 |
| Total | | 782 | 2 | 784 | 0.3 |

Uttaksfiske

Vurdering av uttaksfiske

| | |
|-----------|--|
| Utført av | |
| Tidsrom | |
| Redskap | |

Resultat

Antall laks av ulikt opphav (Vill, utsatt, oppdrett og ikke lesbar) og andel oppdrettslaks i de ulike sonene

| Sone | Oppdrett | Utsatt | Utsatt/ oppdrett | Vill/utsatt | Ikke lesbar | Vill | Totalt | % oppdrett |
|--------|----------|--------|---------------------|-------------|-------------|------|--------|------------|
| Ukjent | 1 | 0 | 0 | 0 | 0 | 0 | 1 | 100 |
| Total | 1 | 0 | 0 | 0 | 0 | 0 | 1 | 100 |

Annet fiske

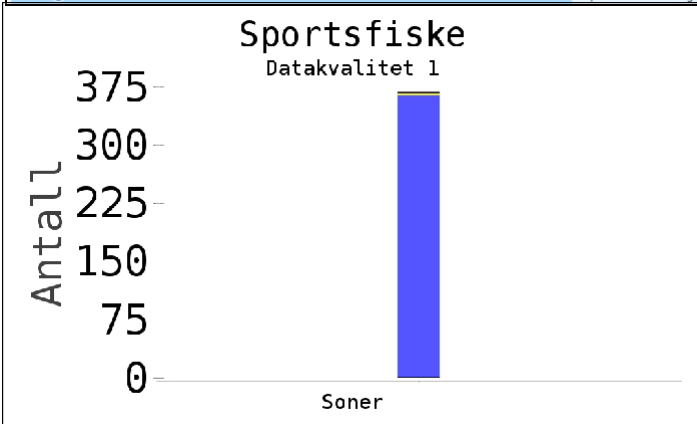
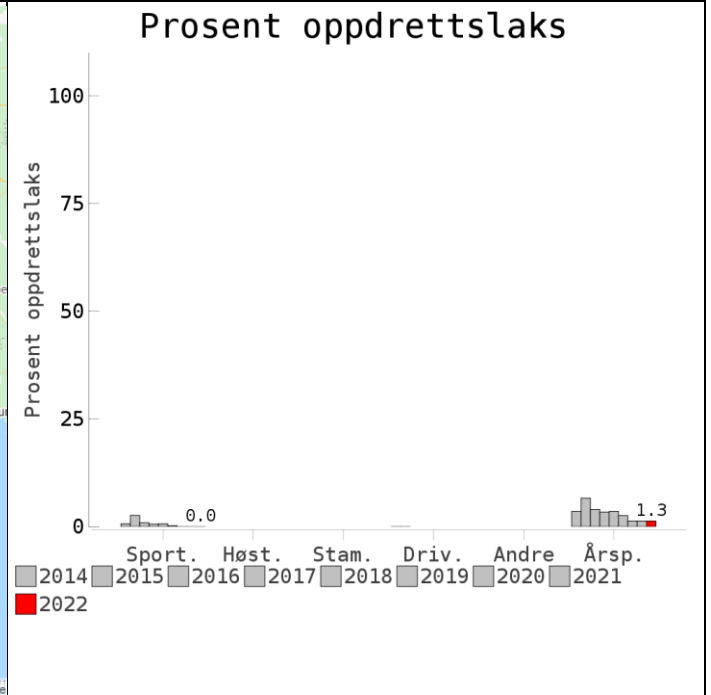
Det foreligger ikke prøver fra annet fiske i 2022.

Uttak og observasjon av rømt oppdrettslaks

| Uttak/observasjon | Antall oppdrettslaks |
|---|----------------------|
| Tatt ut i sportsfiske | 1 |
| Tatt ut i overvåkningsfiske | 0 |
| Tatt ut i uttaksfiske får drivtelling | 1 |
| Observerert i drivtelling | 2 |
| Minimum innsig til elv | 4 |
| Uttaksfiske etter drivtelling | 0 |
| Uttak utover observerert fisk i drivtelling | 0 |
| Minimum antall i gytebestand | 2 |

035.3Z Vorma

| | | |
|--|--|---|
| | Innslag/begrunnelse: 1, lavt | Høyt antall prøver fra sportsfisket, 87 % av avlivet fangst, lite gjenutsetting, god representativitet. |
|--|--|---|



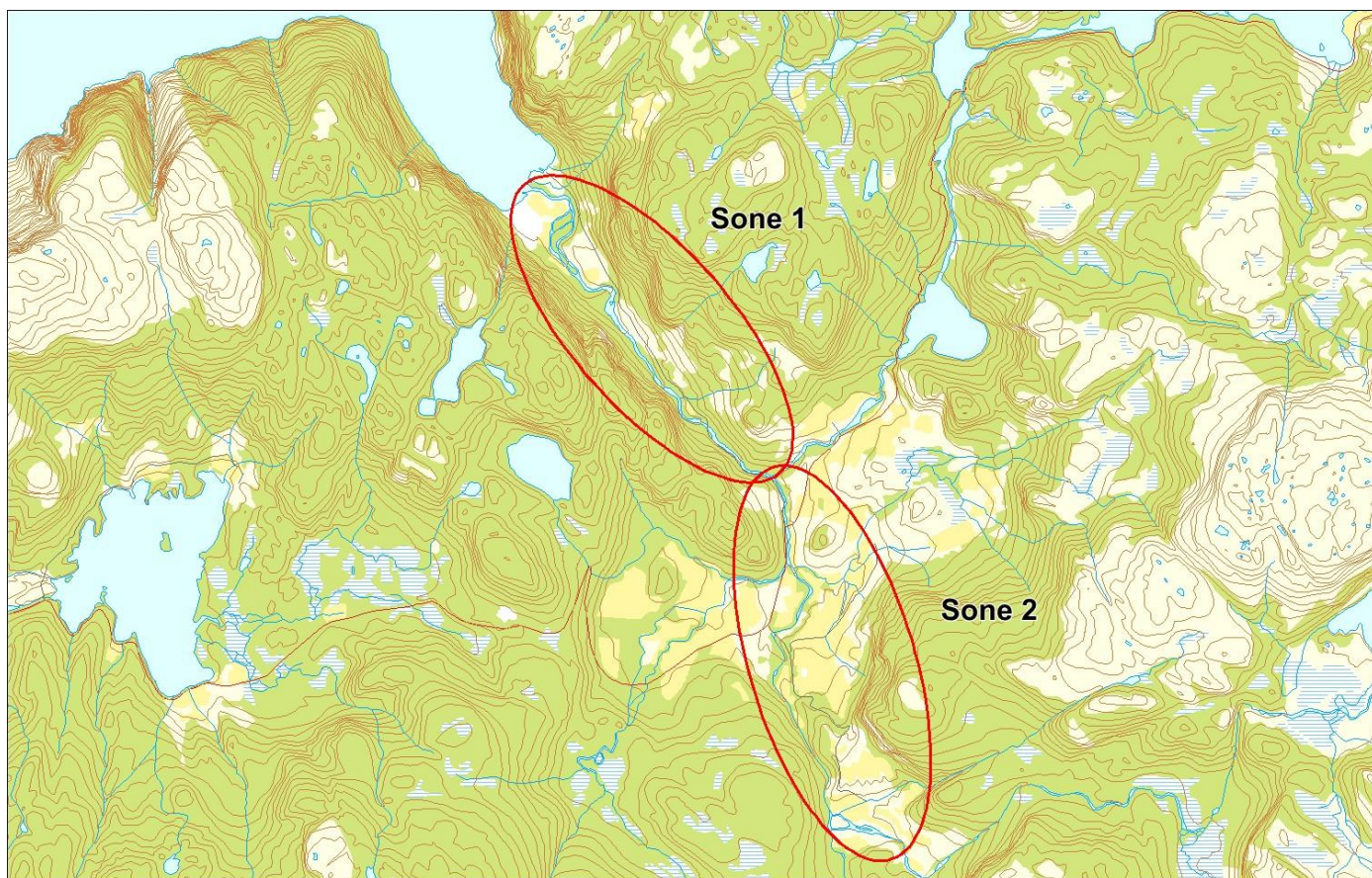
Høstfiske
(ingen data)

Stamfiske
(ingen data)

Drivtelling
(ingen data)

■ Oppdrett
 ■ Vill
 ■ Utsatt/oppdrett
 ■ Usikker
 ■ Utsatt
 ■ Vill/utsatt

| | |
|----------------------------------|------------|
| Utløpskommune | Hjelmeland |
| Anadrome innsjøer | Nei |
| Anadrom strekning (km) | 6.2 |
| Reguleringer | |
| Kultivering | Nei |
| Fangst sportsfiske (antall) 2022 | 430 |
| Gytebestandsmål (kg hunnfisk) | 300 |



Sportsfiske

Vurdering av sportsfiske

| | |
|----------------------------------|--|
| Ansvarlig institusjon | Rådgivende Biologer AS |
| Fisketid | 15.6 - 31.8 |
| Fangstbegrensning | Døgnkvote 3 laks. |
| Fangst sportsfiske (antall) 2022 | 430 |
| % avlivet | 98.1 |
| Redskap | Stang |
| Datakvalitet | 1, svært god |
| Begrunnelse | Høyt antall prøver, 87 % av avlivet fangst, lite gjenutsetting, god representativitet. |

Resultat

Antall laks av ulikt opphav (Vill, utsatt, oppdrett og ikke lesbar) og andel oppdrettslaks i de ulike sonene

| Sone | Oppdrett | Utsatt | Utsatt/ oppdrett | Vill/utsatt | Ikke lesbar | Vill | Totalt | % oppdrett |
|--------|----------|--------|---------------------|-------------|-------------|------|--------|------------|
| Ukjent | 0 | 1 | 0 | 0 | 3 | 364 | 368 | 0 |
| Total | 0 | 1 | 0 | 0 | 3 | 364 | 368 | 0 |

Høstfiske

Det ble ikke gjennomført høstfiske i 2022.

Stamfiske

Det ble ikke gjennomført stamfiske i 2022.

Drivtelling

Det ble ikke gjennomført drivtelling i 2022.

Uttaksfiske

Det foreligger ikke prøver fra uttaksfiske i 2022.

Annet fiske

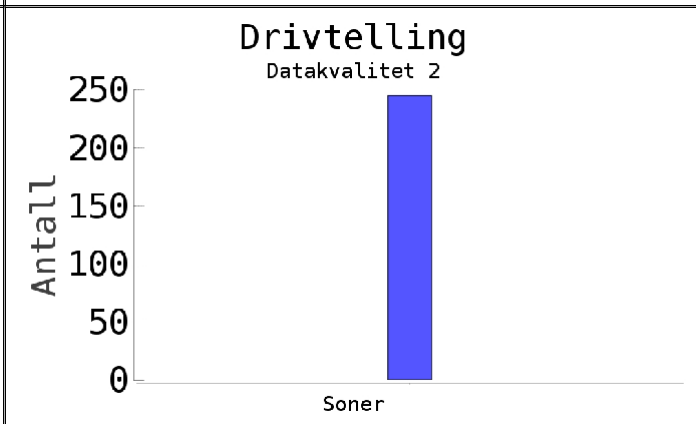
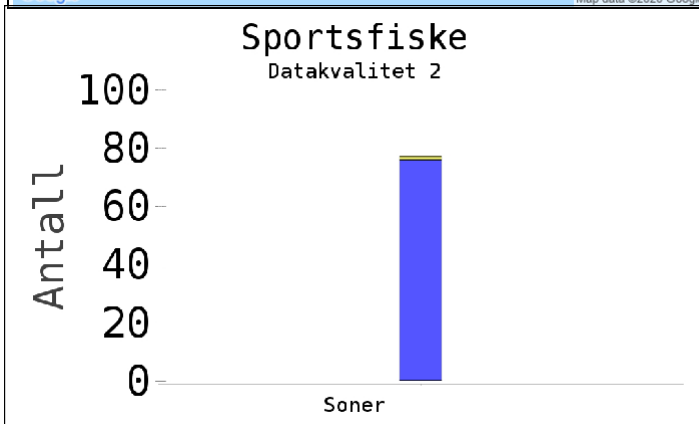
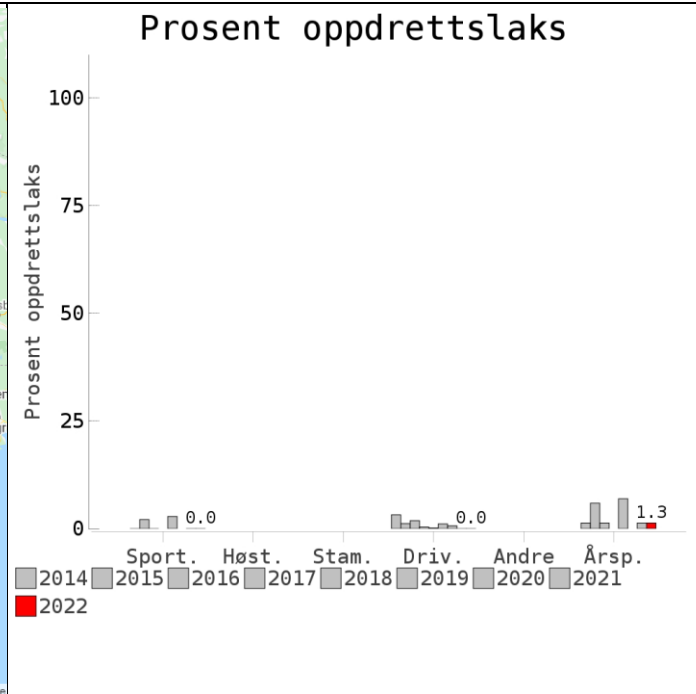
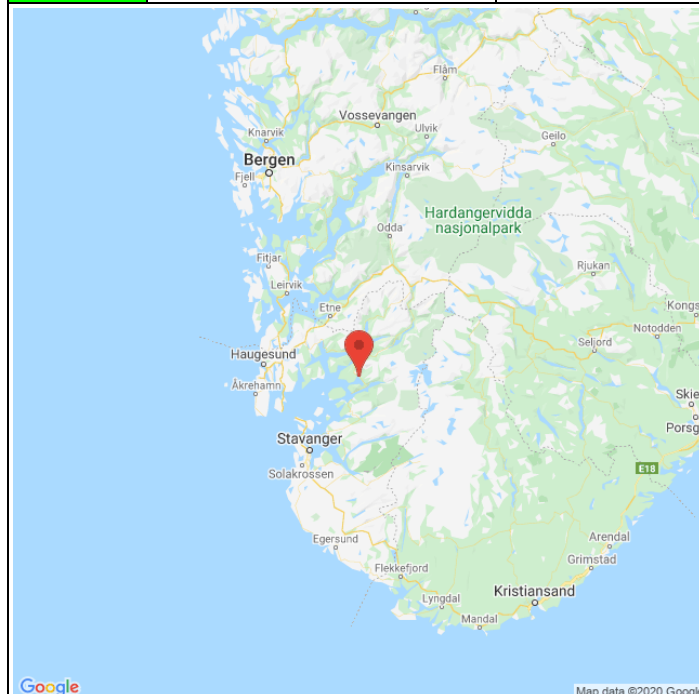
Det foreligger ikke prøver fra annet fiske i 2022.

Uttak og observasjon av rømt oppdrettslaks

| Uttak/observasjon | Antall oppdrettslaks |
|---|----------------------|
| Tatt ut i sportsfiske | 0 |
| Tatt ut i overvåkningsfiske | 0 |
| Tatt ut i uttaksfiske får drivtelling | 0 |
| Observerert i drivtelling | |
| Minimum innsig til elv | 0 |
| Uttaksfiske etter drivtelling | 0 |
| Uttak utover observerert fisk i drivtelling | 0 |
| Minimum antall i gytebestand | 0 |

035.7Z Hålandselva

| | | |
|--|--|--|
| | Innslag/begrunnelse: 1, lavt | Middels antall prøver fra sportsfisket, 51 % av avlivet fangst, lite gjenutsetting, god representativitet. Lav vannføring og forholdsvis gode observasjonsforhold under drivtelling. Noe sent i gytetid. |
|--|--|--|



■ Oppdrett
 ■ Vill
 ■ Utsatt/oppdrett
 ■ Usikker
 ■ Utsatt
 ■ Vill/utsatt

| | |
|----------------------------------|--------|
| Utløpskommune | Suldal |
| Anadrome innsjøer | Nei |
| Anadrom strekning (km) | 5.9 |
| Reguleringer | Nei |
| Kultivering | Nei |
| Fangst sportsfiske (antall) 2022 | 156 |
| Gytebestandsmål (kg hunnfisk) | 119 |



Sportsfiske

Vurdering av sportsfiske

| | |
|----------------------------------|---|
| Ansvarlig institusjon | Rådgivende Biologer AS |
| Fisketid | 15.6 - 31.8 |
| Fangstbegrensning | Døgnkvote 3 laks. |
| Fangst sportsfiske (antall) 2022 | 156 |
| % avlivet | 96.2 |
| Redskap | Stang |
| Datakvalitet | 2, god |
| Begrunnelse | Middels antall prøver, 51 % av avlivet fangst, lite gjenutsetting, god representativitet. |

Resultat

Antall laks av ulikt opphav (Vill, utsatt, oppdrett og ikke lesbar) og andel oppdrettslaks i de ulike sonene

| Sone | Oppdrett | Utsatt | Utsatt/ oppdrett | Vill/utsatt | Ikke lesbar | Vill | Totalt | % oppdrett |
|--------|----------|--------|---------------------|-------------|-------------|------|--------|------------|
| Ukjent | 0 | 0 | 0 | 0 | 1 | 76 | 77 | 0 |
| Total | 0 | 0 | 0 | 0 | 1 | 76 | 77 | 0 |

Høstfiske

Det ble ikke gjennomført høstfiske i 2022.

Stamfiske

Det ble ikke gjennomført stamfiske i 2022.

Drivtelling

Vurdering av drivtelling

| | |
|---------------------------------|--|
| Ansvarlig/utførende institusjon | NORCE LFI |
| Undersøkt elvestrekning | Hele anadrom strekning |
| Datakvalitet | 2, god |
| Begrunnelse | Lav vannføring og forholdvis gode observasjonsforhold. Noe sent i gytetid. |

Resultat

Antall laks av ulikt opphav (Vill og oppdrett) og andel oppdrettslaks i de ulike sonene

| Sone | Dato | Villaks | Oppdrett | Totalt | % oppdrettslaks |
|--------|-------|---------|----------|--------|-----------------|
| Ukjent | 21.11 | 245 | 0 | 245 | 0 |
| Total | | 245 | 0 | 245 | 0 |

Uttaksfiske

Det foreligger ikke prøver fra uttaksfiske i 2022.

Annet fiske

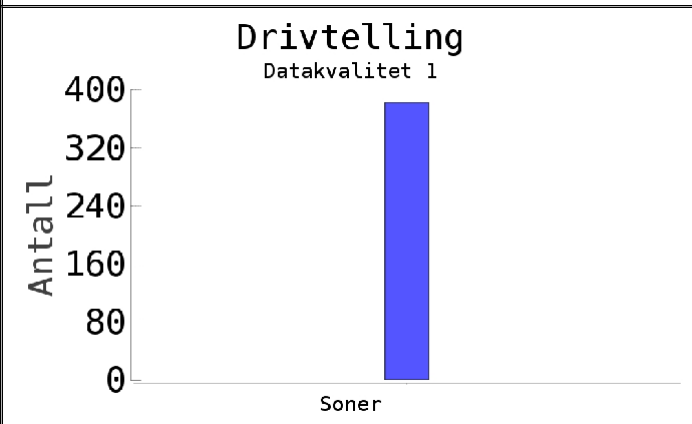
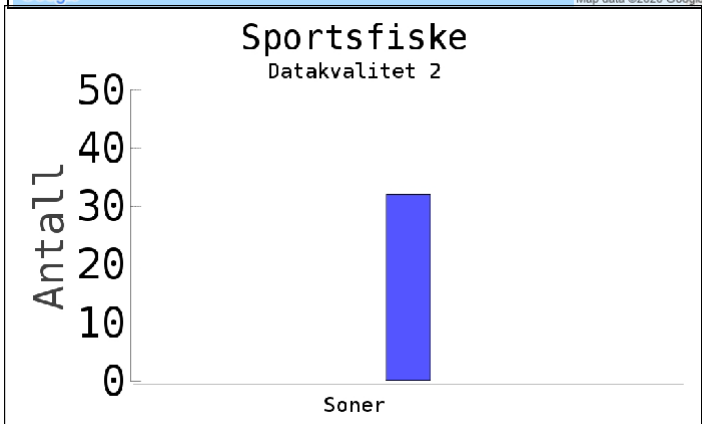
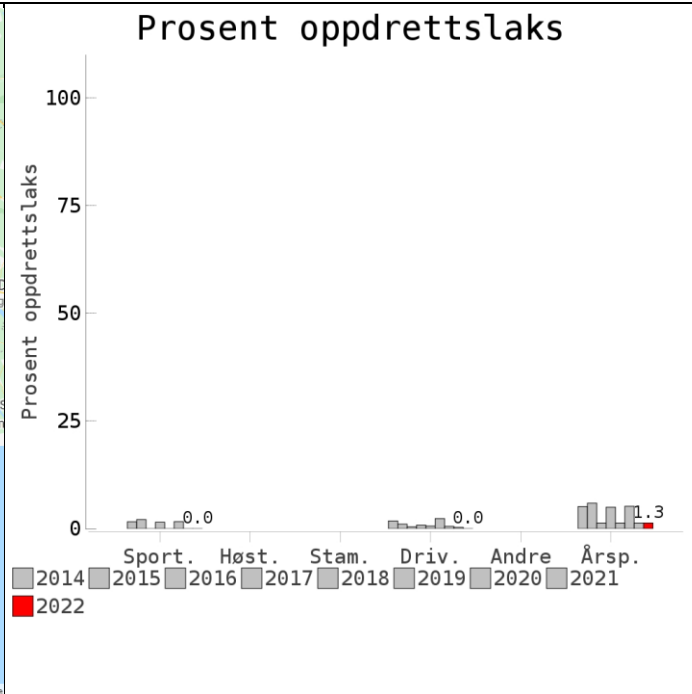
Det foreligger ikke prøver fra annet fiske i 2022.

Uttak og observasjon av rømt oppdrettslaks

| Uttak/observasjon | Antall oppdrettslaks |
|---|----------------------|
| Tatt ut i sportsfiske | 0 |
| Tatt ut i overvåkningsfiske | 0 |
| Tatt ut i uttaksfiske får drivtelling | 0 |
| Observert i drivtelling | 0 |
| Minimum innsig til elv | 0 |
| Uttaksfiske etter drivtelling | 0 |
| Uttak utover observert fisk i drivtelling | 0 |
| Minimum antall i gytebestand | 0 |

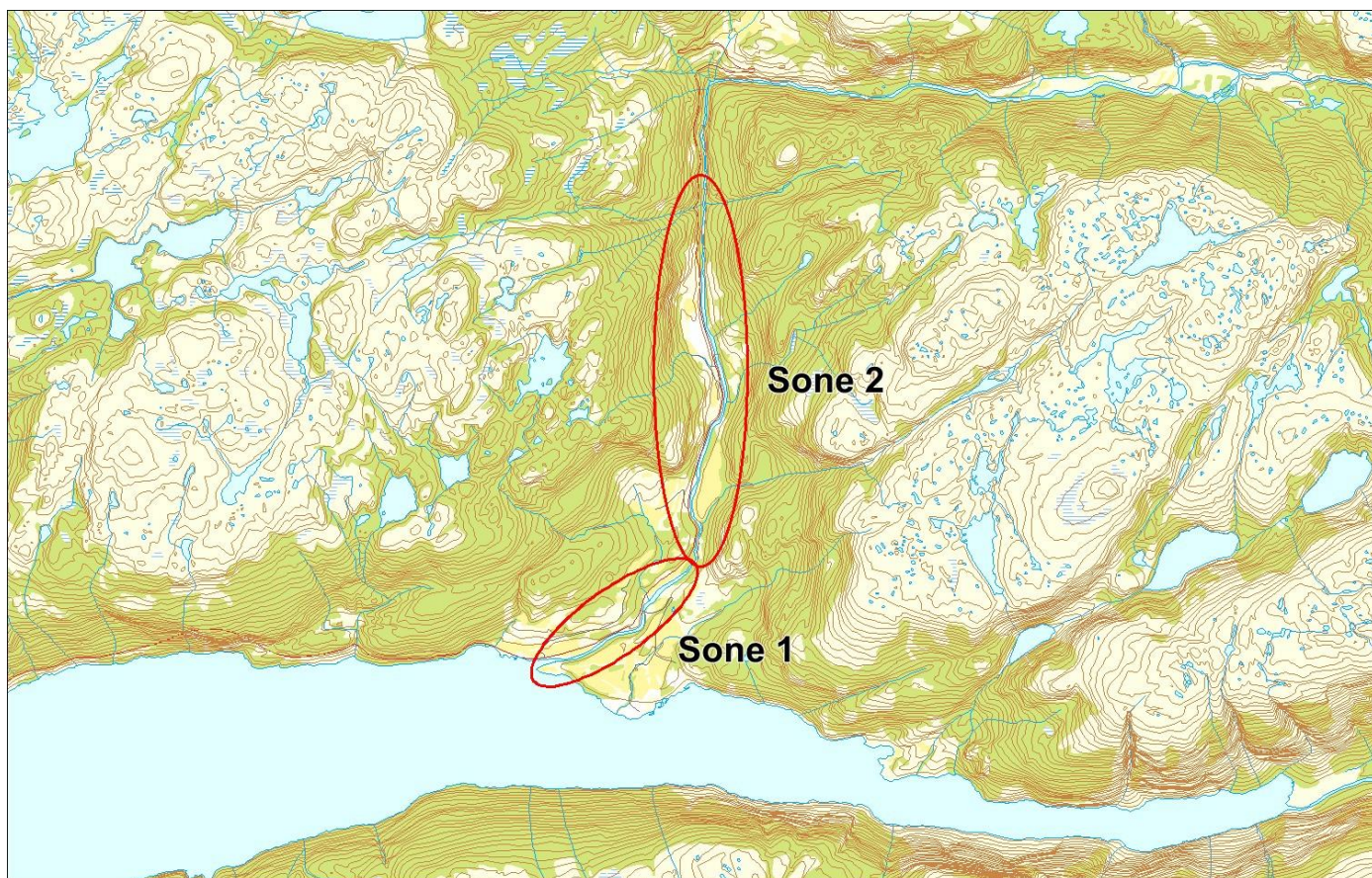
035.Z Ulla

| | | |
|--|--|---|
| | Innslag/begrunnelse: 1, lavt | Middels antall prøver fra sportsfisket, 46 % av avlivet fangst, ikke gjenutsetting, middels representativitet. Færre enn 20 prøver fra stamfisket, ukjent representativitet. Lav vannføring ved drivtelling, og god sikt. |
|--|--|---|



■ Oppdrett
 ■ Vill
 ■ Utsatt/oppdrett
 ■ Usikker
 ■ Utsatt
 ■ Vill/utsatt

| | |
|----------------------------------|------------|
| Utløpskommune | Hjelmeland |
| Anadrome innsjøer | Nei |
| Anadrom strekning (km) | 4.9 |
| Reguleringer | |
| Kultivering | Nei |
| Fangst sportsfiske (antall) 2022 | 69 |
| Gytebestandsmål (kg hunnfisk) | 178 |



Sportsfiske

Vurdering av sportsfiske

| | |
|----------------------------------|---|
| Ansvarlig institusjon | Rådgivende Biologer AS |
| Fisketid | 15.6 - 31.8 |
| Fangstbegrensning | Døgnkvote 3 laks. Stengt man-ons. |
| Fangst sportsfiske (antall) 2022 | 69 |
| % avlivet | 100 |
| Redskap | Stang |
| Datakvalitet | 2, god |
| Begrunnelse | Middels antall prøver, 46 % av avlivet fangst, ikke gjenutsetting, middels representativitet. |

Resultat

Antall laks av ulikt opphav (Vill, utsatt, oppdrett og ikke lesbar) og andel oppdrettslaks i de ulike sonene

| Sone | Oppdrett | Utsatt | Utsatt/ oppdrett | Vill/utsatt | Ikke lesbar | Vill | Totalt | % oppdrett |
|--------|----------|--------|---------------------|-------------|-------------|------|--------|------------|
| Ukjent | 0 | 0 | 0 | 0 | 0 | 32 | 32 | 0 |
| Total | 0 | 0 | 0 | 0 | 0 | 32 | 32 | 0 |

Høstfiske

Det ble ikke gjennomført høstfiske i 2022.

Stamfiske

Vurdering av stamfiske

| | |
|-----------------------|---|
| Ansvarlig institusjon | Veterinærinstituttet |
| Fisketid | 10.10 - 10.10 |
| Samarbeidspartner | Stavanger og Rogaland JFF |
| Sortert materiale | Nei |
| Redskap | Stang |
| Datakvalitet | 4, dårlig |
| Begrunnelse | Færre enn 20 prøver, ukjent representativitet |

Resultat

Antall laks av ulikt opphav (Vill, utsatt, oppdrett og ikke lesbar) og andel oppdrettslaks i de ulike sonene

| Sone | Oppdrett | Utsatt | Utsatt/ oppdrett | Vill/utsatt | Ikke lesbar | Vill | Totalt | % oppdrett |
|--------|----------|--------|---------------------|-------------|-------------|------|--------|------------|
| Ukjent | 0 | 0 | 0 | 0 | 0 | 6 | 6 | 0 |
| Total | 0 | 0 | 0 | 0 | 0 | 6 | 6 | 0 |

Drivtelling

Vurdering av drivtelling

| | |
|---------------------------------|---------------------------|
| Ansvarlig/utførende institusjon | Rådgivende Biologer AS |
| Undersøkt elvestrekning | Hele vassdraget |
| Datakvalitet | 1, svært god |
| Begrunnelse | Lav vannføring, god sikt. |

Resultat

Antall laks av ulikt opphav (Vill og oppdrett) og andel oppdrettslaks i de ulike sonene

| Sone | Dato | Villaks | Oppdrett | Totalt | % oppdrettslaks |
|--------|-------|---------|----------|--------|-----------------|
| Ukjent | 17.11 | 382 | 0 | 382 | 0 |
| Total | | 382 | 0 | 382 | 0 |

Uttaksfiske

Det foreligger ikke prøver fra uttaksfiske i 2022.

Annet fiske

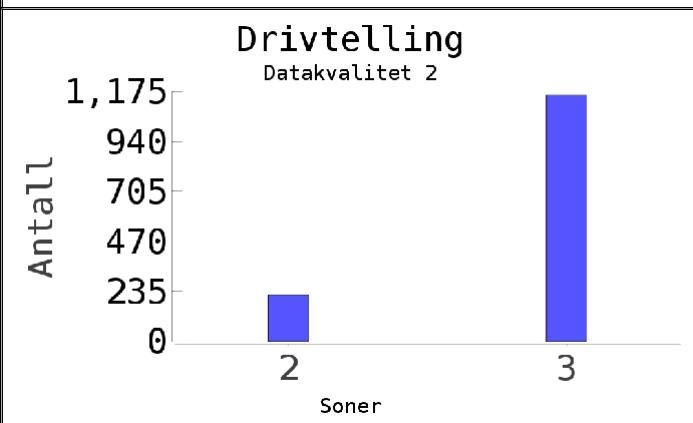
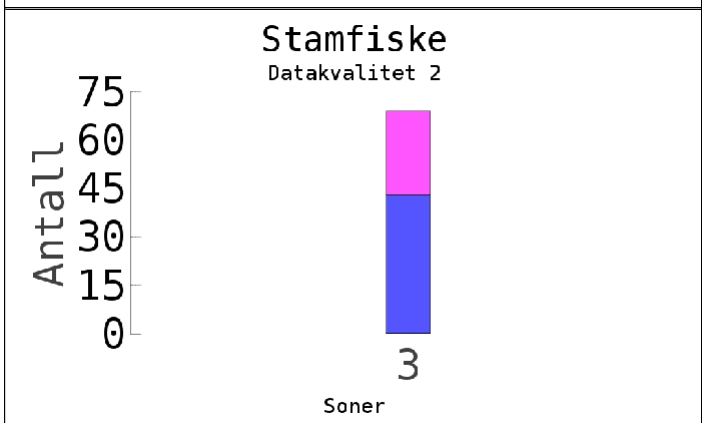
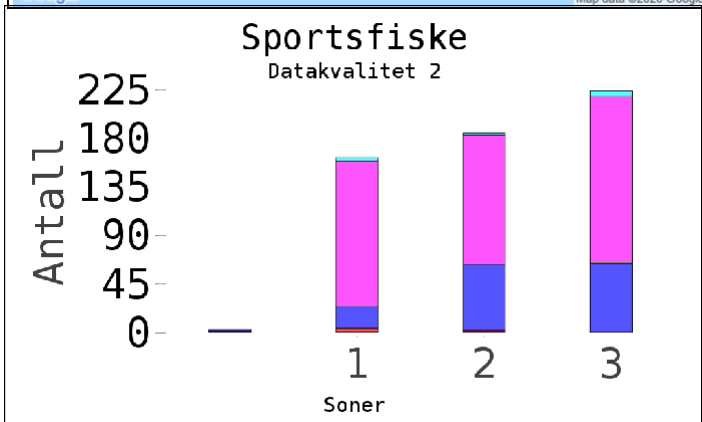
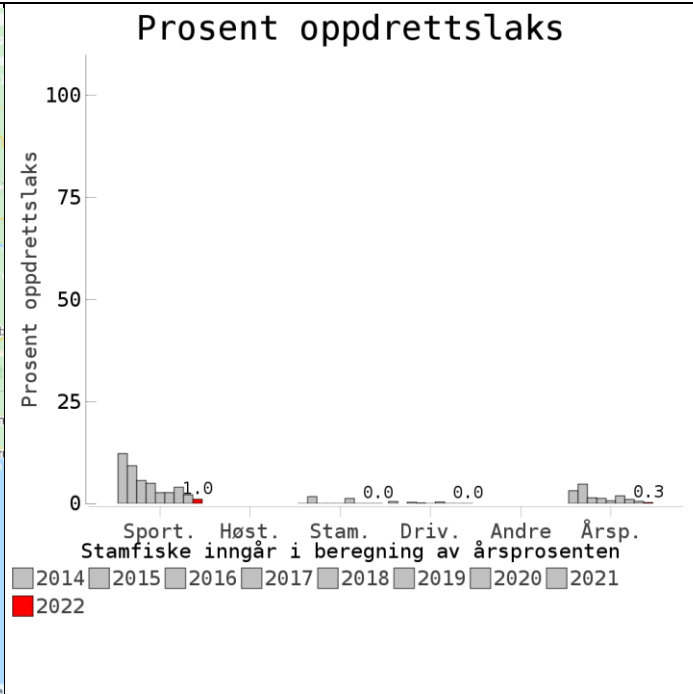
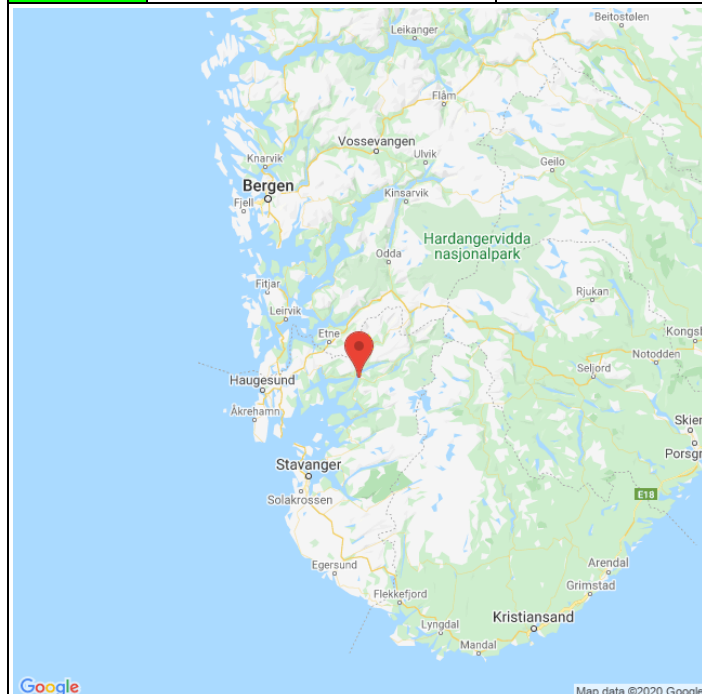
Det foreligger ikke prøver fra annet fiske i 2022.

Uttak og observasjon av rømt oppdrettslaks

| Uttak/observasjon | Antall oppdrettslaks |
|---|----------------------|
| Tatt ut i sportsfiske | 0 |
| Tatt ut i overvåkningsfiske | 0 |
| Tatt ut i uttaksfiske får drivtelling | 0 |
| Observerert i drivtelling | 0 |
| Minimum innsig til elv | 0 |
| Uttaksfiske etter drivtelling | 0 |
| Uttak utover observerert fisk i drivtelling | 0 |
| Minimum antall i gytebestand | 0 |

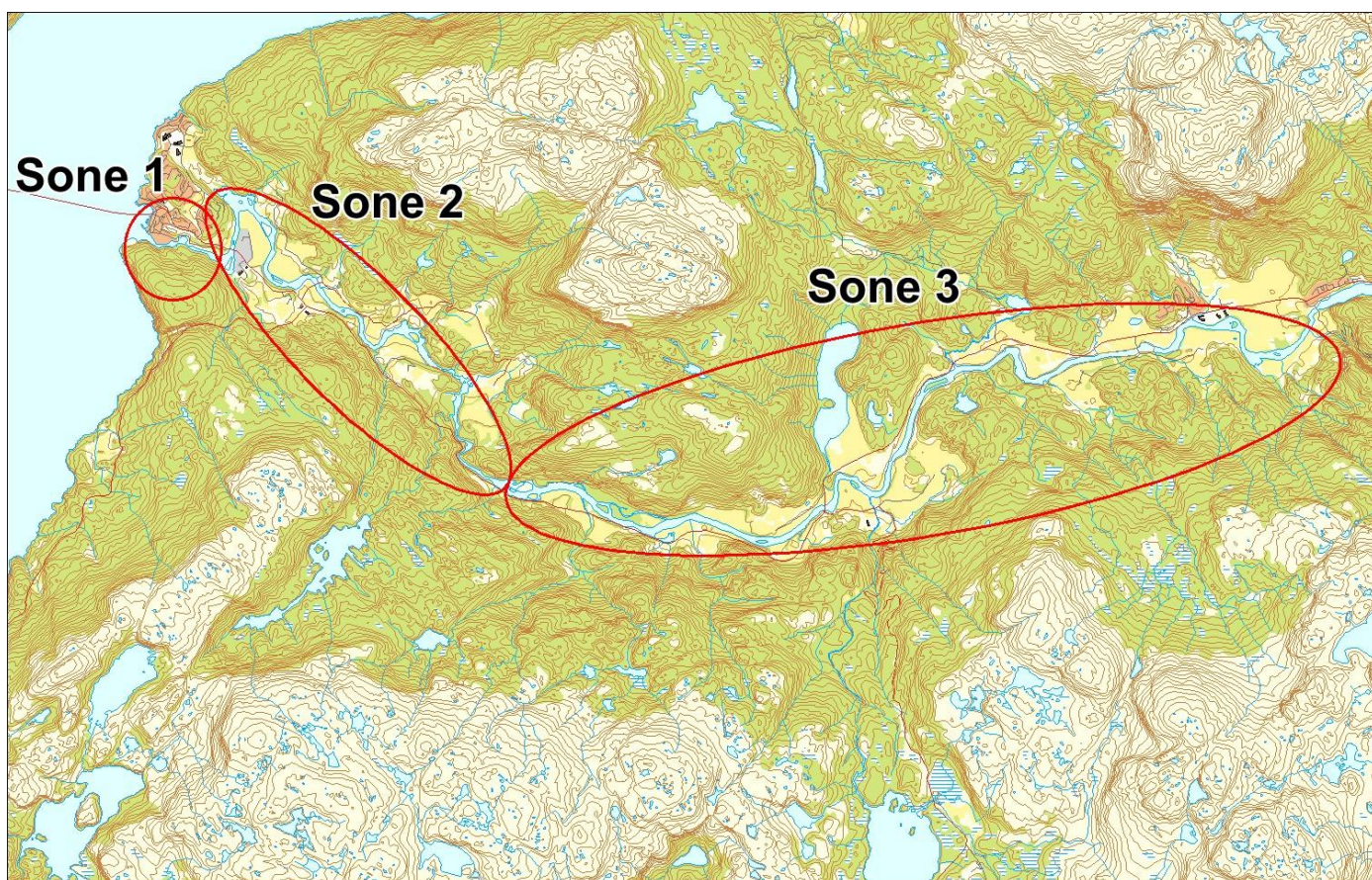
036.Z Suldalslågen

| | | |
|--|--|---|
| | Innslag/begrunnelse: 1, lavt | Høyt antall prøver fra sportsfisket, 63 % av avlivet fangst, mye gjenutsetting, middels representativitet. Middels antall prøver fra stamfisket, god representativitet. Gode observasjonsforhold under drivtelling. |
|--|--|---|



■ Oppdrett
 ■ Vill
 ■ Utsatt/oppdrett
 ■ Usikker
 ■ Utsatt
 ■ Vill/utsatt

| | |
|----------------------------------|--------|
| Utløpskommune | Suldal |
| Anadrome innsjøer | Ja |
| Anadrom strekning (km) | 23.3 |
| Reguleringer | Ja |
| Kultivering | Ja |
| Fangst sportsfiske (antall) 2022 | 1395 |
| Gytebestandsmål (kg hunnfisk) | 2318 |



Sportsfiske

Vurdering av sportsfiske

| | |
|----------------------------------|---|
| Ansvarlig institusjon | Rådgivende Biologer AS |
| Fisketid | 20.7 - 30.9 |
| Fangstbegrensning | Døgnkvote 2 laks. Midtsesongevaluering. NB! Nedenfor Sandsfossen 10/7-20/9. |
| Fangst sportsfiske (antall) 2022 | 1395 |
| % avlivet | 65.5 |
| Redskap | Stang |
| Datakvalitet | 2, god |
| Begrunnelse | Høyt antall prøver, 63 % av avlivet fangst, mye gjenutsetting, middels representativitet. |

Resultat

Antall laks av ulikt opphav (Vill, utsatt, oppdrett og ikke lesbar) og andel oppdrettslaks i de ulike sonene

| Sone | Oppdrett | Utsatt | Utsatt/ oppdrett | Vill/utsatt | Ikke lesbar | Vill | Totalt | % oppdrett |
|--------|----------|--------|---------------------|-------------|-------------|------|--------|------------|
| 1 | 4 | 135 | 0 | 3 | 0 | 20 | 162 | 2.5 |
| 2 | 2 | 120 | 0 | 2 | 0 | 61 | 185 | 1.1 |
| 3 | 0 | 154 | 0 | 5 | 1 | 64 | 224 | 0 |
| Ukjent | 0 | 1 | 0 | 0 | 0 | 2 | 3 | 0 |
| Total | 6 | 410 | 0 | 10 | 1 | 147 | 574 | 1 |

Høstfiske

Det ble ikke gjennomført høstfiske i 2022.

Stamfiske

Vurdering av stamfiske

| | |
|-----------------------|--|
| Ansvarlig institusjon | Veterinærinstituttet |
| Fisketid | 17.9 - 21.10 |
| Samarbeidspartner | Suldal jakt- og fisklag |
| Sortert materiale | Nei |
| Redskap | Stang |
| Datakvalitet | 2, god |
| Begrunnelse | Middels antall prøver, god representativitet |

Resultat

Antall laks av ulikt opphav (Vill, utsatt, oppdrett og ikke lesbar) og andel oppdrettslaks i de ulike sonene

| Sone | Oppdrett | Utsatt | Utsatt/ oppdrett | Vill/utsatt | Ikke lesbar | Vill | Totalt | % oppdrett |
|-------|----------|--------|---------------------|-------------|-------------|------|--------|------------|
| 3 | 0 | 26 | 0 | 0 | 0 | 43 | 69 | 0 |
| Total | 0 | 26 | 0 | 0 | 0 | 43 | 69 | 0 |

Drivtelling

Vurdering av drivtelling

| | |
|---------------------------------|--|
| Ansvarlig/utførende institusjon | NORCE LFI |
| Undersøkt elvestrekning | Suldalslågen fra Suldalsvatnet til Sandsfossen, men ikke sideløp eller innløpselver til Suldalsvatnet. |
| Datakvalitet | 2, god |
| Begrunnelse | Gode observasjonsforhold. Noe sent mhp gytetid for sjøauren, men tidlig i laksens gyteperiode. |

Resultat

Antall laks av ulikt opphav (Vill og oppdrett) og andel oppdrettslaks i de ulike sonene

| Sone | Dato | Villaks | Oppdrett | Totalt | % oppdrettslaks |
|-------|-------|---------|----------|--------|-----------------|
| 2 | 22.11 | 218 | 0 | 218 | 0 |
| 3 | 23.11 | 1158 | 0 | 1158 | 0 |
| Total | | 1376 | 0 | 1376 | 0 |

Uttaksfiske

Det foreligger ikke prøver fra uttaksfiske i 2022.

Annet fiske

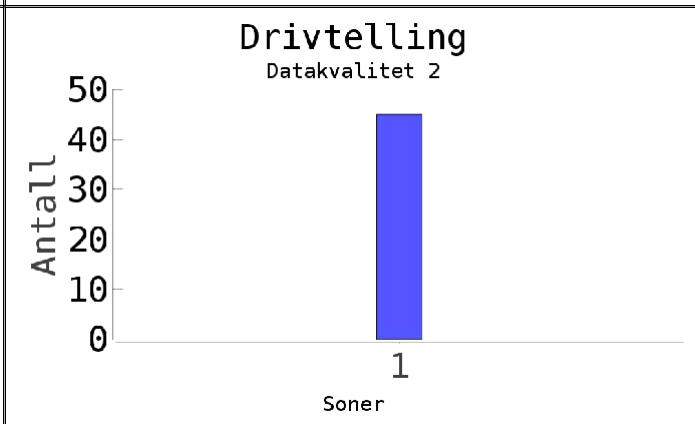
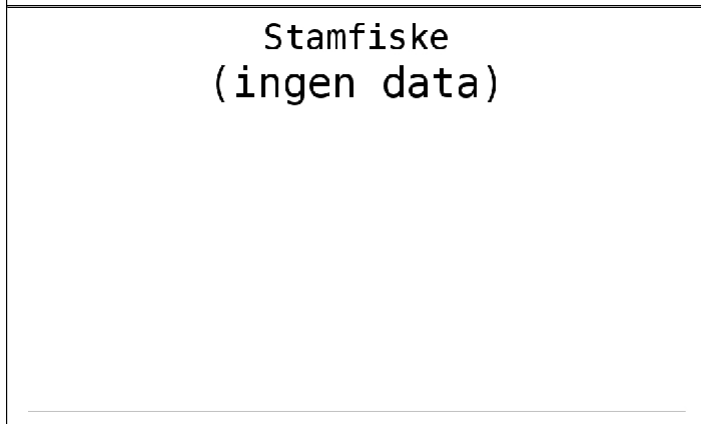
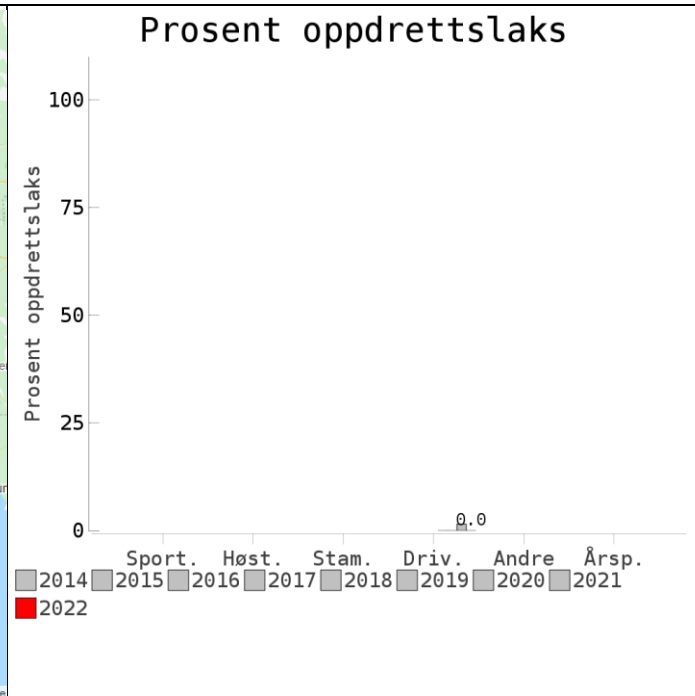
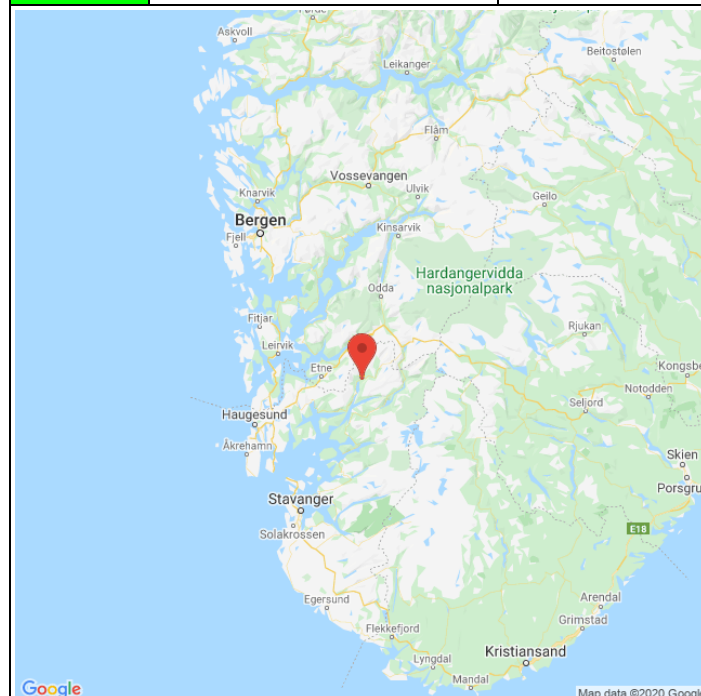
Det foreligger ikke prøver fra annet fiske i 2022.

Uttak og observasjon av rømt oppdrettslaks

| Uttak/observasjon | Antall oppdrettslaks |
|---|----------------------|
| Tatt ut i sportsfiske | 6 |
| Tatt ut i overvåkningsfiske | 0 |
| Tatt ut i uttaksfiske får drivtelling | 0 |
| Observerert i drivtelling | 0 |
| Minimum innsig til elv | 6 |
| Uttaksfiske etter drivtelling | 0 |
| Uttak utover observerert fisk i drivtelling | 0 |
| Minimum antall i gytebestand | 0 |

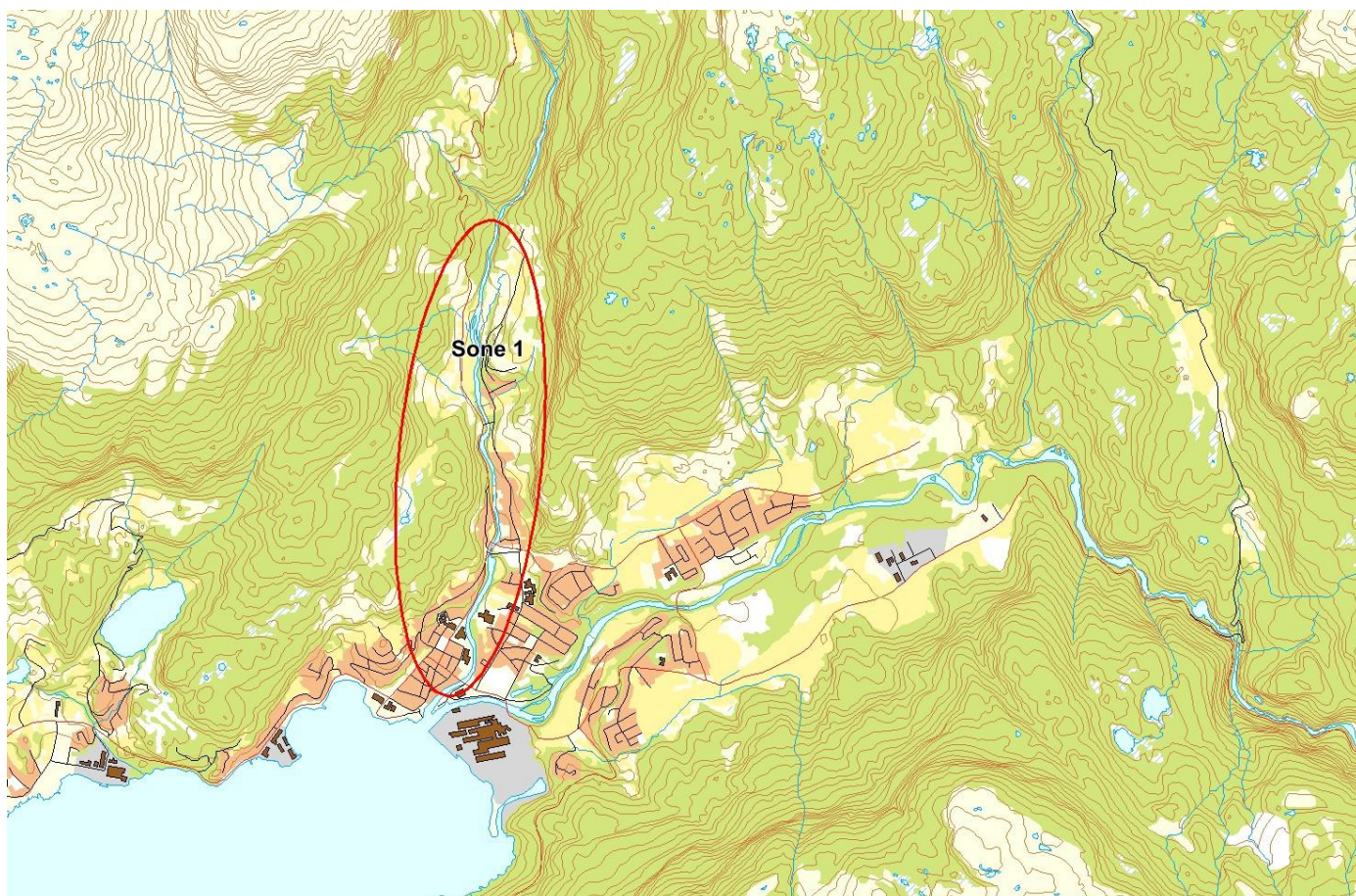
037.2Z Nordelva (Åbølva i Sauda)

| | | |
|--|---------------------------------|--|
| | Innslag/begrunnelse: 1, lavt | Færre enn 20 prøver fra sportsfisket, 80 % av avlivet fangst, noe gjenutsetting, ukjent representativitet. Lav vannføring og svært god sikt under drivtelling. |
|--|---------------------------------|--|



■ Oppdrett
 ■ Vill
 ■ Utsatt/oppdrett
 ■ Usikker
 ■ Utsatt
 ■ Vill/utsatt

| | |
|----------------------------------|-------|
| Utløpskommune | Sauda |
| Anadrome innsjøer | Nei |
| Anadrom strekning (km) | 1.3 |
| Reguleringer | |
| Kultivering | |
| Fangst sportsfiske (antall) 2022 | 17 |
| Gytebestandsmål (kg hunnfisk) | 55 |



Sportsfiske

Vurdering av sportsfiske

| | |
|----------------------------------|--|
| Ansvarlig institusjon | Rådgivende Biologer AS |
| Fisketid | 20.7 - 30.8 |
| Fangstbegrensning | Døgnavtale 1 laks. Stengt man-ons. |
| Fangst sportsfiske (antall) 2022 | 17 |
| % avlivet | 88.2 |
| Redskap | Stang |
| Datakvalitet | 4, dårlig |
| Begrunnelse | Færre enn 20 prøver, 80 % av avlivet fangst, noe gjenutsetting, ukjent representativitet |

Resultat

Antall laks av ulikt opphav (Vill, utsatt, oppdrett og ikke lesbar) og andel oppdrettslaks i de ulike sonene

| Sone | Oppdrett | Utsatt | Utsatt/ oppdrett | Vill/utsatt | Ikke lesbar | Vill | Totalt | % oppdrett |
|--------|----------|--------|---------------------|-------------|-------------|------|--------|------------|
| Ukjent | 0 | 0 | 0 | 0 | 0 | 12 | 12 | 0 |
| Total | 0 | 0 | 0 | 0 | 0 | 12 | 12 | 0 |

Høstfiske

Det ble ikke gjennomført høstfiske i 2022.

Stamfiske

Det ble ikke gjennomført stamfiske i 2022.

Drivtelling

Vurdering av drivtelling

| | |
|---------------------------------|--|
| Ansvarlig/utførende institusjon | NORCE LFI |
| Undersøkt elvestrekning | Hele anadrom strekning fra Høllandsfossen til sjø |
| Datakvalitet | 2, god |
| Begrunnelse | Lav vannføring og svært god sikt. Noe av sjøauren muligens utgytt. |

Resultat

Antall laks av ulikt opphav (Vill og oppdrett) og andel oppdrettslaks i de ulike sonene

| Sone | Dato | Villaks | Oppdrett | Totalt | % oppdrettslaks |
|-------|-------|---------|----------|--------|-----------------|
| 1 | 18.11 | 45 | 0 | 45 | 0 |
| Total | | 45 | 0 | 45 | 0 |

Uttaksfiske

Det foreligger ikke prøver fra uttaksfiske i 2022.

Annet fiske

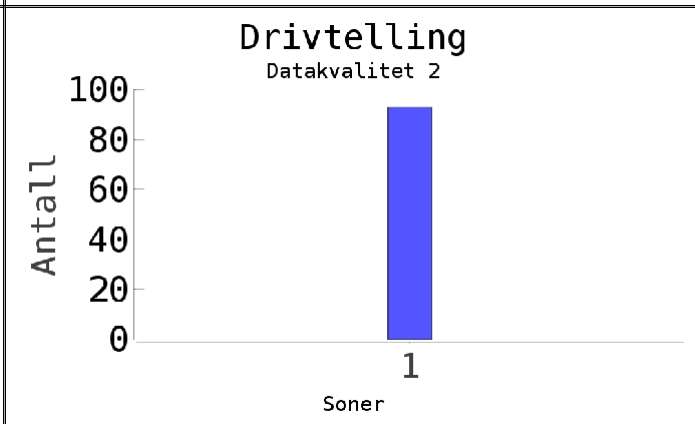
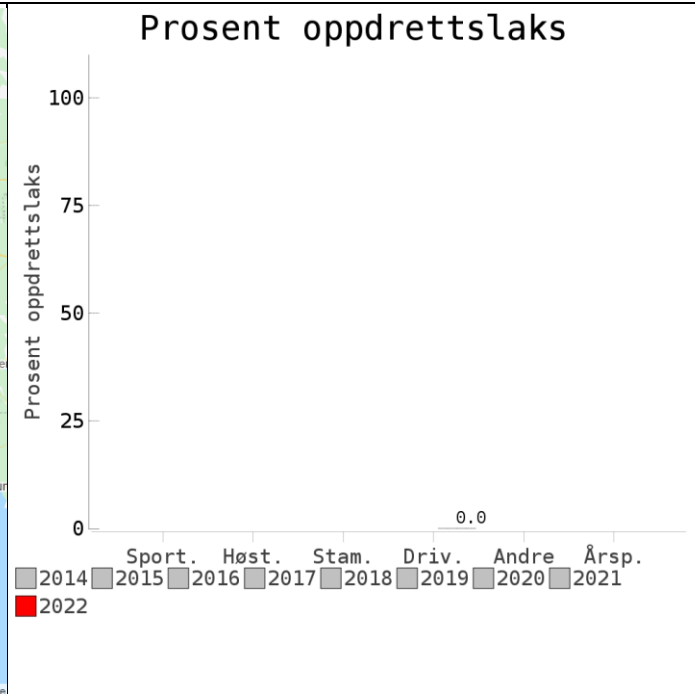
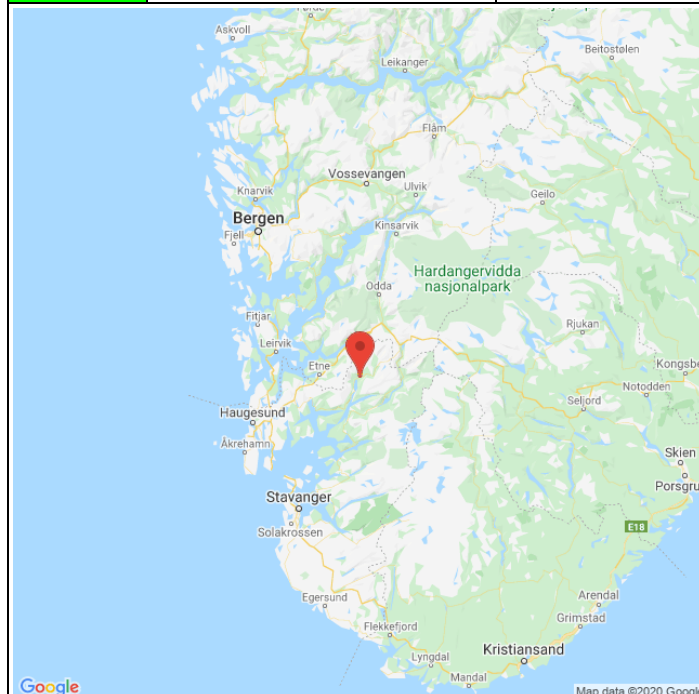
Det foreligger ikke prøver fra annet fiske i 2022.

Uttak og observasjon av rømt oppdrettslaks

| | |
|---|----------------------|
| Uttak/observasjon | Antall oppdrettslaks |
| Tatt ut i sportsfiske | 0 |
| Tatt ut i overvåkningsfiske | 0 |
| Tatt ut i uttaksfiske får drivtelling | 0 |
| Observert i drivtelling | 0 |
| Minimum innsig til elv | 0 |
| Uttaksfiske etter drivtelling | 0 |
| Uttak utover observert fisk i drivtelling | 0 |
| Minimum antall i gytebestand | 0 |

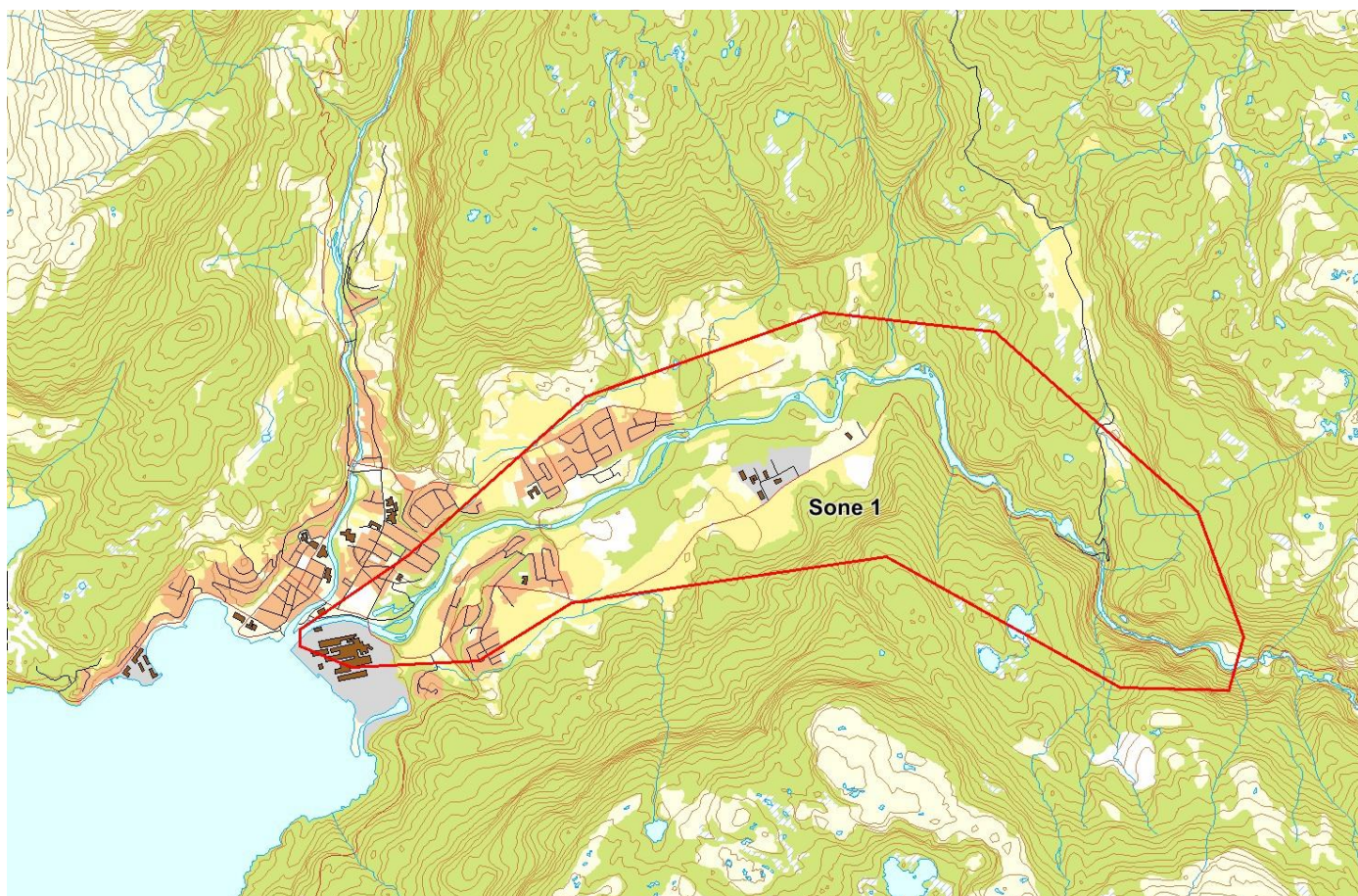
037.Z Storelva i Sauda

| | | |
|--|---------------------------------|--|
| | Innslag/begrunnelse: 1, lavt | Færre enn 20 prøver fra sportsfisket, 40 % av avlivet fangst, noe gjenutsetting, ukjent representativitet. Lav vannføring og svært god sikt under drivtelling. |
|--|---------------------------------|--|



■ Oppdrett
 ■ Vill
 ■ Utsatt/oppdrett
 ■ Usikker
 ■ Utsatt
 ■ Vill/utsatt

| | |
|----------------------------------|-------|
| Utløpskommune | Sauda |
| Anadrome innsjøer | Nei |
| Anadrom strekning (km) | 6.5 |
| Reguleringer | |
| Kultivering | |
| Fangst sportsfiske (antall) 2022 | 17 |
| Gytebestandsmål (kg hunnfisk) | 174 |



Sportsfiske

Vurdering av sportsfiske

| | |
|----------------------------------|--|
| Ansvarlig institusjon | Rådgivende Biologer AS |
| Fisketid | 20.7 - 30.8 |
| Fangstbegrensning | Døgnkvote 1 laks. Totalkvote for vassdraget: 15 laks. |
| Fangst sportsfiske (antall) 2022 | 17 |
| % avlivet | 88.2 |
| Redskap | Stang |
| Datakvalitet | 4, dårlig |
| Begrunnelse | Færre enn 20 prøver, 40 % av avlivet fangst, noe gjenutsetting, ukjent representativitet |

Resultat

Antall laks av ulikt opphav (Vill, utsatt, oppdrett og ikke lesbar) og andel oppdrettslaks i de ulike sonene

| Sone | Oppdrett | Utsatt | Utsatt/ oppdrett | Vill/utsatt | Ikke lesbar | Vill | Totalt | % oppdrett |
|--------|----------|--------|---------------------|-------------|-------------|------|--------|------------|
| Ukjent | 0 | 0 | 0 | 0 | 0 | 6 | 6 | 0 |
| Total | 0 | 0 | 0 | 0 | 0 | 6 | 6 | 0 |

Høstfiske

Det ble ikke gjennomført høstfiske i 2022.

Stamfiske

Det ble ikke gjennomført stamfiske i 2022.

Drivtelling

Vurdering av drivtelling

| | |
|---------------------------------|---|
| Ansvarlig/utførende institusjon | NORCE LFI |
| Undersøkt elvestrekning | Fra Lona til sjø, og kulp oppstrøms Lona. |
| Datakvalitet | 2, god |
| Begrunnelse | Lav vannføring og svært god sikt. |

Resultat

Antall laks av ulikt opphav (Vill og oppdrett) og andel oppdrettslaks i de ulike sonene

| Sone | Dato | Villaks | Oppdrett | Totalt | % oppdrettslaks |
|-------|-------|---------|----------|--------|-----------------|
| 1 | 25.10 | 93 | 0 | 93 | 0 |
| Total | | 93 | 0 | 93 | 0 |

Uttaksfiske

Det foreligger ikke prøver fra uttaksfiske i 2022.

Annet fiske

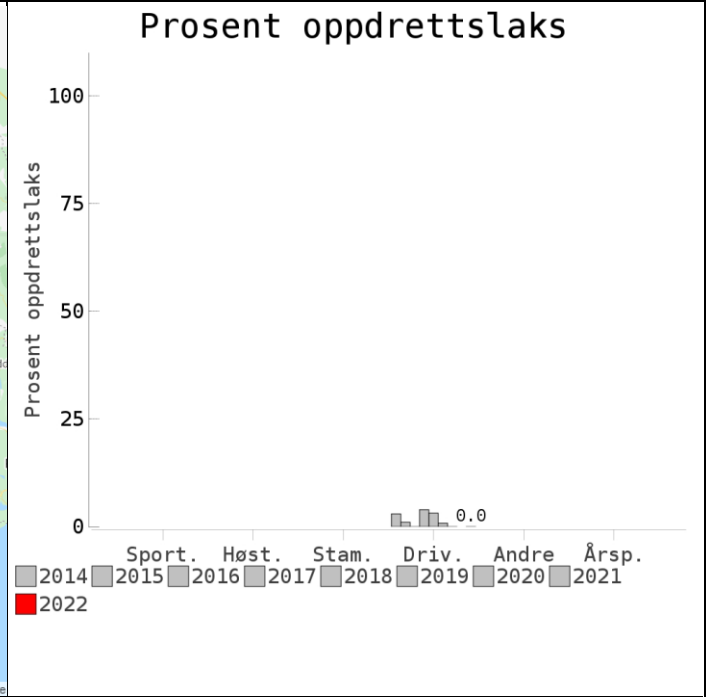
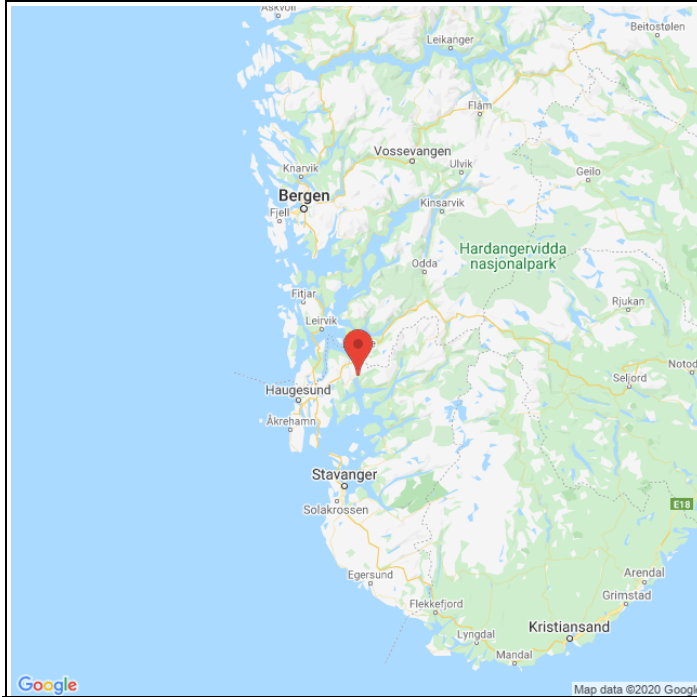
Det foreligger ikke prøver fra annet fiske i 2022.

Uttak og observasjon av rømt oppdrettslaks

| Uttak/observasjon | Antall oppdrettslaks |
|---|----------------------|
| Tatt ut i sportsfiske | 0 |
| Tatt ut i overvåkningsfiske | 0 |
| Tatt ut i uttaksfiske får drivtelling | 0 |
| Observert i drivtelling | 0 |
| Minimum innsig til elv | 0 |
| Uttaksfiske etter drivtelling | 0 |
| Uttak utover observert fisk i drivtelling | 0 |
| Minimum antall i gytebestand | 0 |

038.3Z Rødneelva

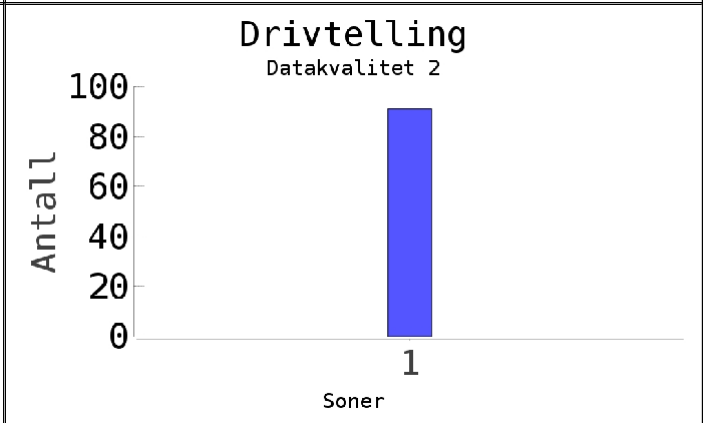
| | | |
|--|---------------------------------|---|
| | Innslag/begrunnelse: 1, lavt | Middels sikt men god dekningsgrad under drivtelling. Noe sent mhp gyttetid. |
|--|---------------------------------|---|



Sportsfiske
(ingen data)

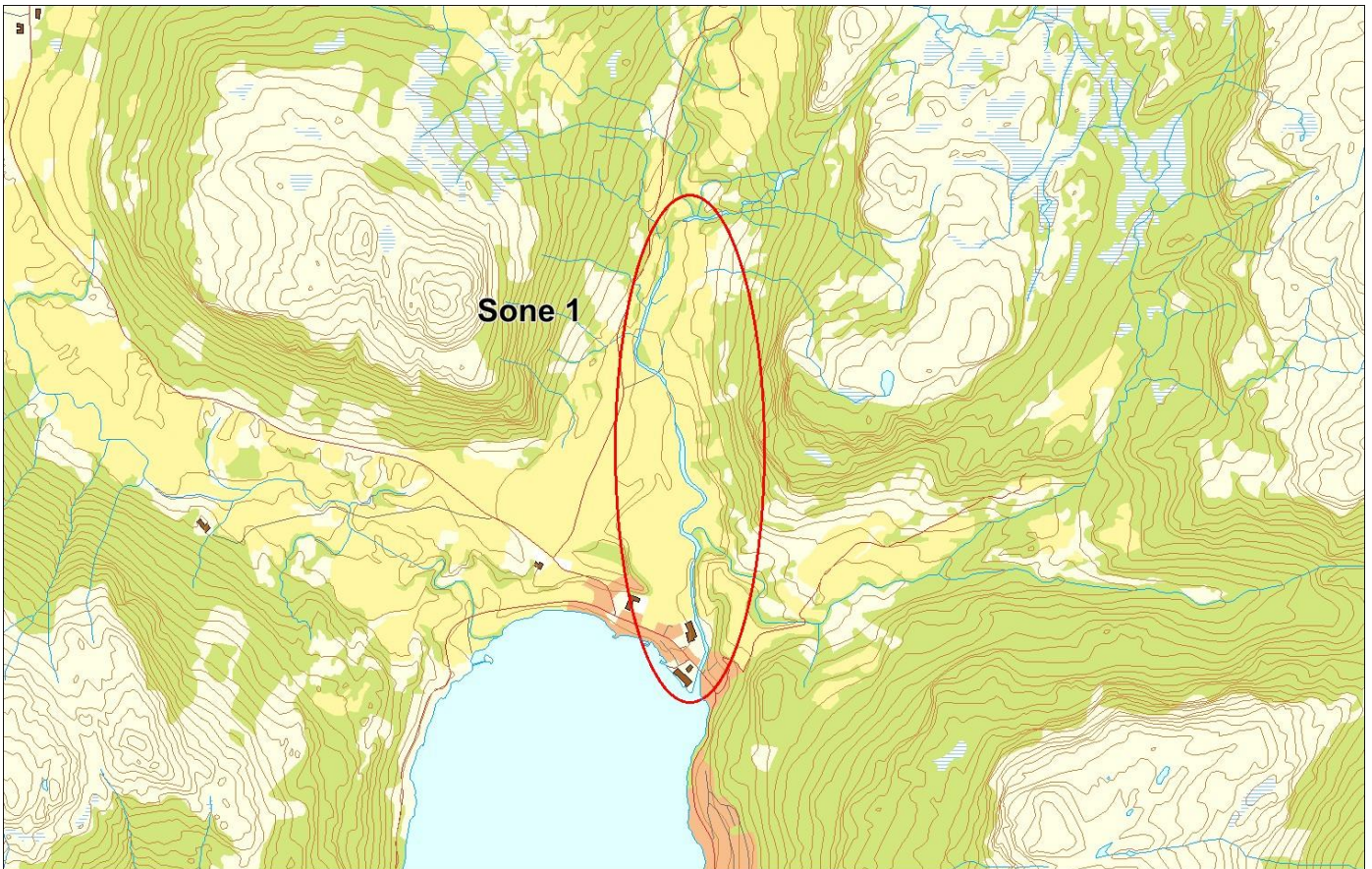
Høstfiske
(ingen data)

Stamfiske
(ingen data)



■ Oppdrett
 ■ Vill
 ■ Utsatt/oppdrett
 ■ Usikker
 ■ Utsatt
 ■ Vill/utsatt

| | |
|----------------------------------|------------|
| Utløpskommune | Vindafjord |
| Anadrome innsjøer | Nei |
| Anadrom strekning (km) | 3.1 |
| Reguleringer | |
| Kultivering | Nei |
| Fangst sportsfiske (antall) 2022 | 84 |
| Gytebestandsmål (kg hunnfisk) | 123 |



Sportsfiske

Det foreligger ikke prøver fra sportsfisket i 2022.

Høstfiske

Det ble ikke gjennomført høstfiske i 2022.

Stamfiske

Det ble ikke gjennomført stamfiske i 2022.

Drivtelling

Vurdering av drivtelling

| | |
|---------------------------------|--|
| Ansvarlig/utførende institusjon | NORCE LFI |
| Undersøkt elvestrekning | Hele anadrom strekning. |
| Datakvalitet | 2, god |
| Begrunnelse | Middels sikt men god dekningsgrad. Noe sent mhp gytetid. |

Resultat

Antall laks av ulikt opphav (Vill og oppdrett) og andel oppdrettslaks i de ulike sonene

| Sone | Dato | Villaks | Oppdrett | Totalt | % oppdrettslaks |
|-------|-------|---------|----------|--------|-----------------|
| 1 | 18.11 | 91 | 0 | 91 | 0 |
| Total | | 91 | 0 | 91 | 0 |

Uttaksfiske

Det foreligger ikke prøver fra uttaksfiske i 2022.

Annet fiske

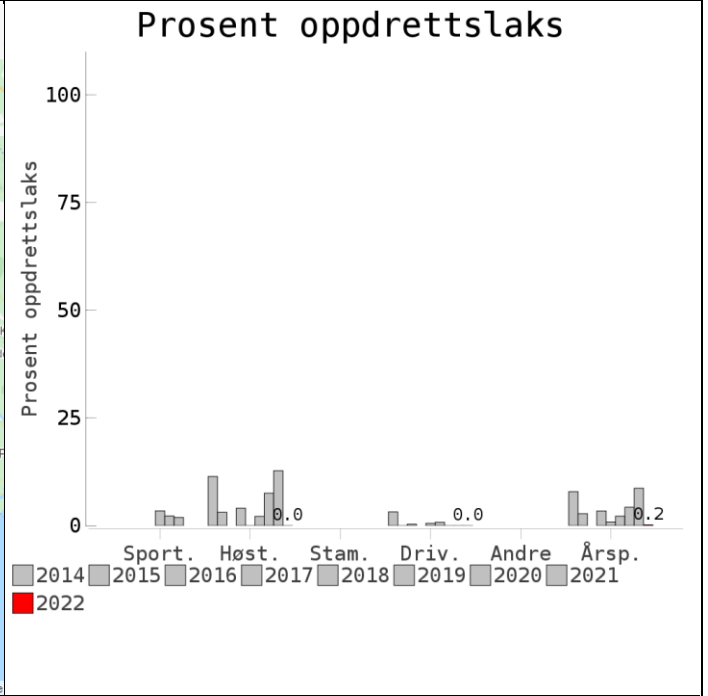
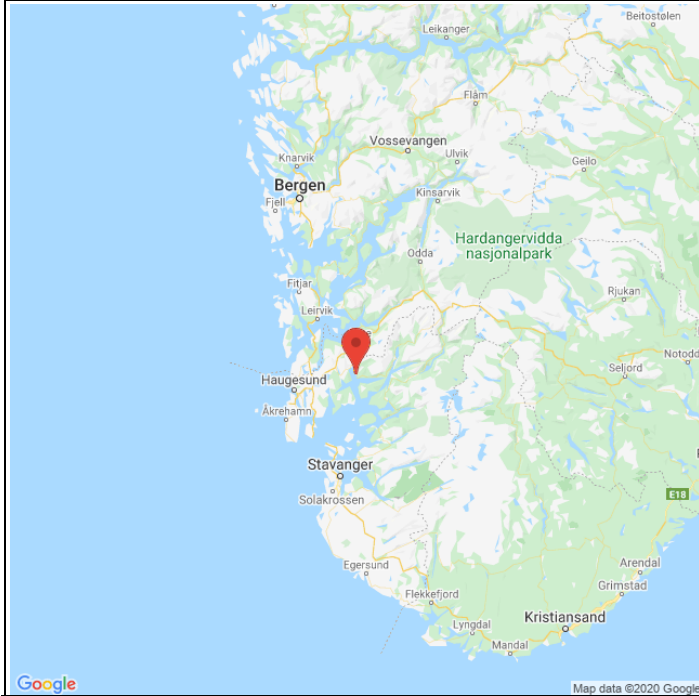
Det foreligger ikke prøver fra annet fiske i 2022.

Uttak og observasjon av rømt oppdrettslaks

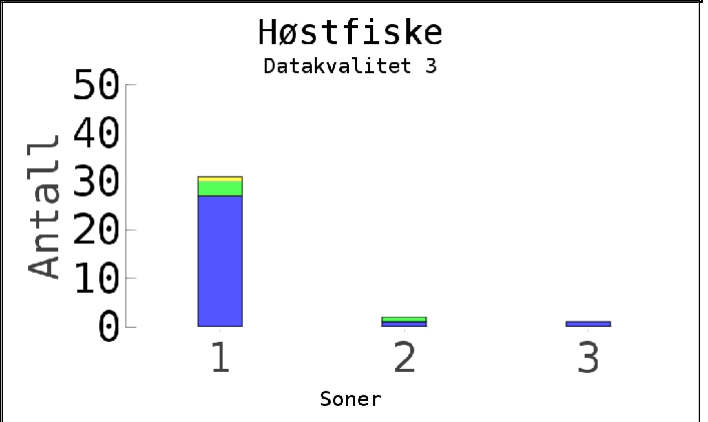
| Uttak/observasjon | Antall oppdrettslaks |
|---|----------------------|
| Tatt ut i sportsfiske | 0 |
| Tatt ut i overvåkningsfiske | 0 |
| Tatt ut i uttaksfiske får drivtelling | 0 |
| Observerert i drivtelling | 0 |
| Minimum innsig til elv | 0 |
| Uttaksfiske etter drivtelling | 0 |
| Uttak utover observerert fisk i drivtelling | 0 |
| Minimum antall i gytebestand | 0 |

038.Z Vikedalselva

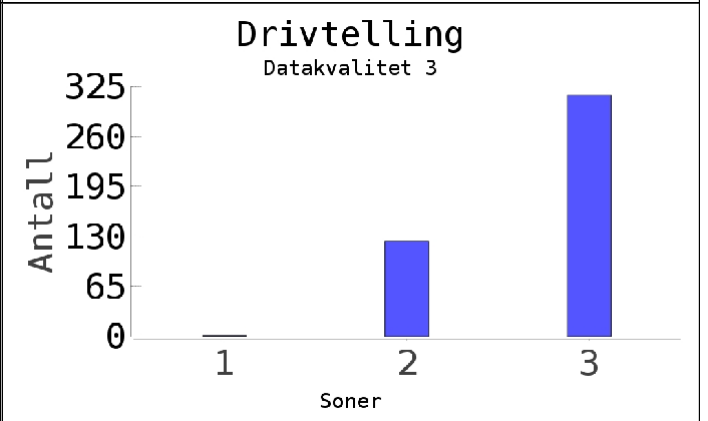
| | | |
|--|--|--|
| | Innslag/begrunnelse: 1, lavt | OK antall prøver fra høstfisket i sone 1. Få prøver fra øvre områder av vassdraget, ukjent fiskeinnsats. Noe vanskelige observasjonsforhold i større holer under drivtelling, men lav vannføring og ok forhold i store deler av elven. Noe sen telling i forhold til gyting og fisk kan ha vandret ut. |
|--|--|--|



**Sportsfiske
(ingen data)**



**Stamfiske
(ingen data)**

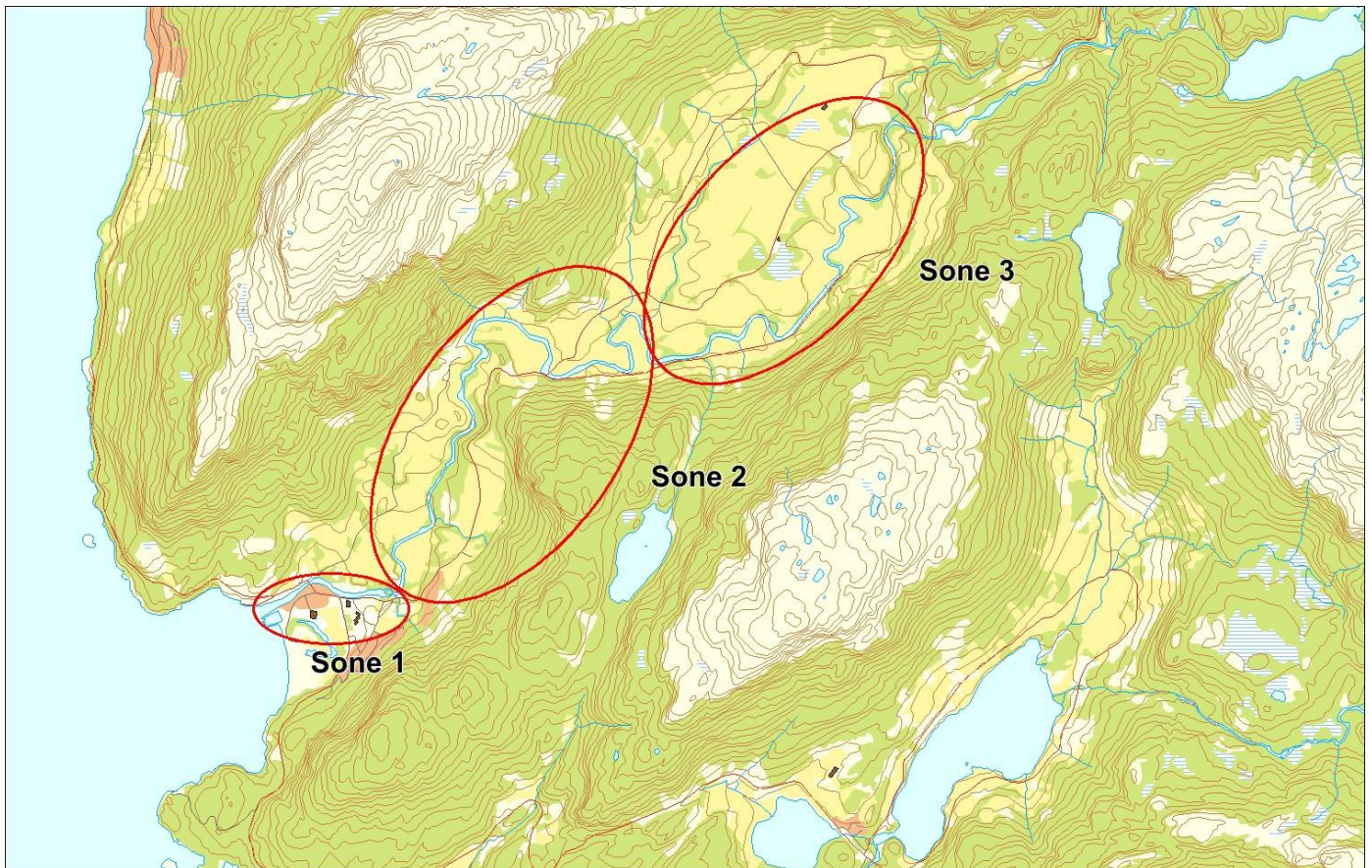


■ Oppdrett
 ■ Vill
 ■ Utsatt/oppdrett
 ■ Usikker
 ■ Utsatt
 ■ Vill/utsatt

| | |
|----------------------------------|------------|
| Utløpskommune | Vindafjord |
| Anadrome innsjøer | Nei |
| Anadrom strekning (km) | 10.3 |
| Reguleringer | |
| Kultivering | Nei |
| Fangst sportsfiske (antall) 2022 | 306 |
| Gytebestandsmål (kg hunnfisk) | 736 |

Elvebeskrivelse:

Det er en oppgangshindrende foss i nedre del av vassdraget, like ovenfor utløpet i sjø. Det er en fiskepassasje som sikrer oppvandringen av fisk. Sone 1 omfatter en kort elkvestrekningen nedstrøms fossen og brakkvanssonen ut til sjøen, mens sone 2 og 3 omfatter elvestrekningen ovenfor fiskepassasjen og hvor en finner tilnærmet all gyte- og oppvekstområdene i elven.



Sportsfiske

Det foreligger ikke prøver fra sportsfisket i 2022.

Høstfiske

Vurdering av høstfiske

| | |
|-----------------------|---|
| Ansvarlig institusjon | NINA |
| Fisketid | 20.9 - 11.11 |
| Samarbeidspartner | Vikedal Elveeigarlag |
| Redskap | Stang og håndsnøre |
| Datakvalitet | 3, moderat |
| Begrunnelse | OK antall prøver fra sone 1. Få prøver fra øvre områder av vassdraget, ukjent fiskeinnsats. |

Resultat

Antall laks av ulikt opphav (Vill, utsatt, oppdrett og ikke lesbar) og andel oppdrettslaks i de ulike sonene

| Sone | Oppdrett | Utsatt | Utsatt/ oppdrett | Vill/utsatt | Ikke lesbar | Vill | Totalt | % oppdrett |
|-------|----------|--------|---------------------|-------------|-------------|------|--------|------------|
| 1 | 0 | 0 | 3 | 0 | 1 | 27 | 31 | 0 |
| 2 | 0 | 0 | 1 | 0 | 0 | 1 | 2 | 0 |
| 3 | 0 | 0 | 0 | 0 | 0 | 1 | 1 | 0 |
| Total | 0 | 0 | 4 | 0 | 1 | 29 | 34 | 0 |

Stamfiske

Det ble ikke gjennomført stamfiske i 2022.

Drivtelling

Vurdering av drivtelling

| | |
|---------------------------------|---|
| Ansvarlig/utførende institusjon | NORCE LFI |
| Undersøkt elvestrekning | Hele anadrom strekning fra Lokafoss |
| Datakvalitet | 3, moderat |
| Begrunnelse | Noe vanskelige observasjonsforhold i større høler, men lav vannføring og ok forhold i store deler av elven. Noe sen telling i forhold til gyting og fisk kan ha vandret ut. |

Resultat

Antall laks av ulikt opphav (Vill og oppdrett) og andel oppdrettslaks i de ulike sonene

| Sone | Dato | Villaks | Oppdrett | Totalt | % oppdrettslaks |
|-------|-------|---------|----------|--------|-----------------|
| 1 | 18.11 | 1 | 0 | 1 | 0 |
| 2 | 18.11 | 124 | 0 | 124 | 0 |
| 3 | 18.11 | 314 | 0 | 314 | 0 |
| Total | | 439 | 0 | 439 | 0 |

Uttaksfiske

Det foreligger ikke prøver fra uttaksfiske i 2022.

Annet fiske

Det foreligger ikke prøver fra annet fiske i 2022.

Uttak og observasjon av rømt oppdrettslaks

| Uttak/observasjon | Antall oppdrettslaks |
|---|----------------------|
| Tatt ut i sportsfiske | 0 |
| Tatt ut i overvåkningsfiske | 0 |
| Tatt ut i uttaksfiske får drivtelling | 0 |
| Observerert i drivtelling | 0 |
| Minimum innsig til elv | 0 |
| Uttaksfiske etter drivtelling | 0 |
| Uttak utover observerert fisk i drivtelling | 0 |
| Minimum antall i gytebestand | 0 |