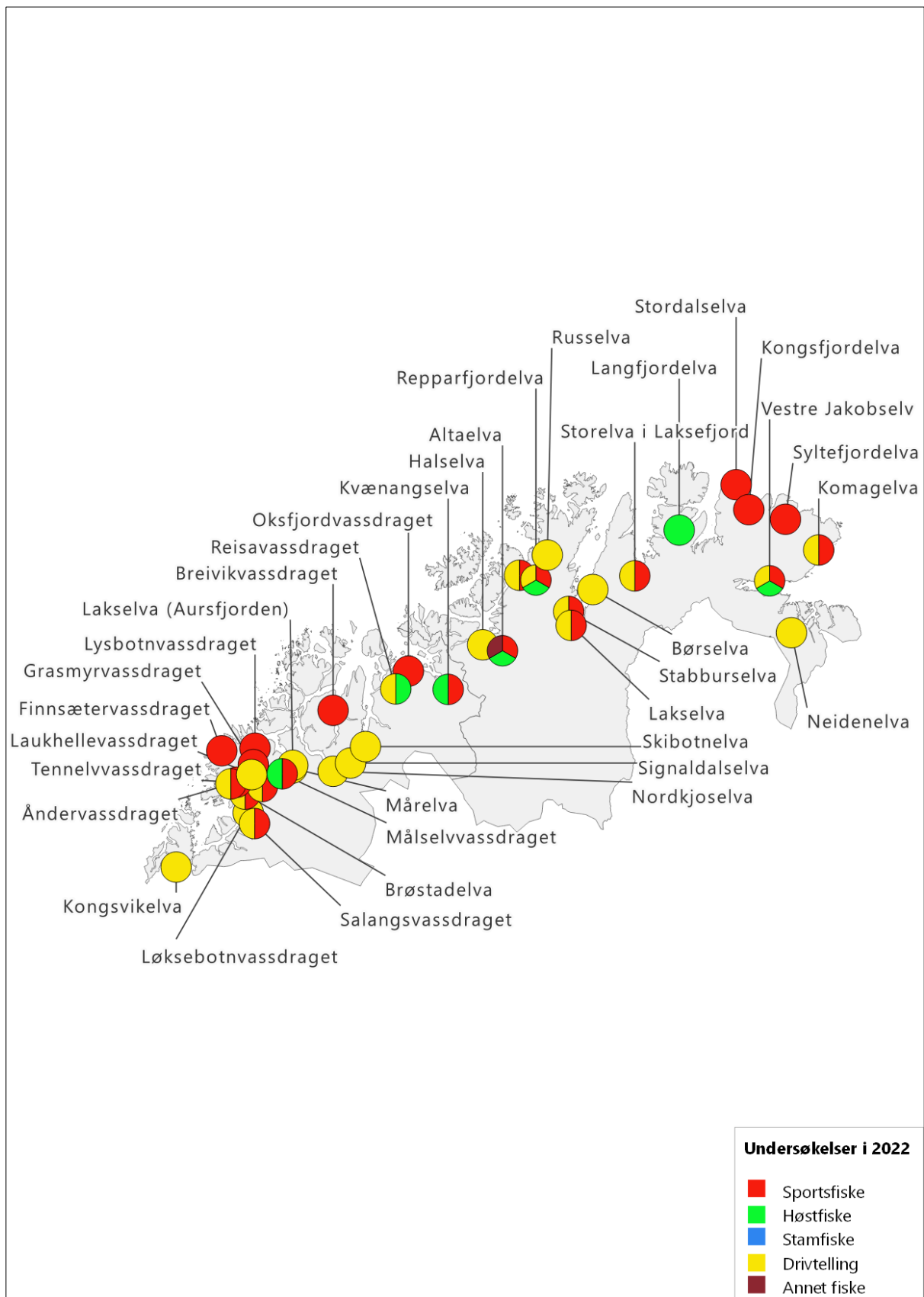


# Troms og Finnmark



## Vassdragsvise grunnlagsdata

I vedleggsrapportene presenterer vi det komplette datamaterialet som er brukt for vurderingen av innslaget rømt oppdrettslaks i vassdragene. Vi presenterer her resultatet av ulike undersøkelser både grafisk og i tabellform, med vurdering av kvaliteten til de ulike undersøkelsene. Vi har også inkludert beskrivelse av vassdrag hvor vi vurderer datagrunnlaget til å være for begrenset til å klassifisere innslaget rømt laks. Disse vassdragene er dermed ikke inkludert i analysene presentert i hovedrapporten.

### **De vassdragsvise rapportene åpner med en grafisk framstilling av resultatene.**

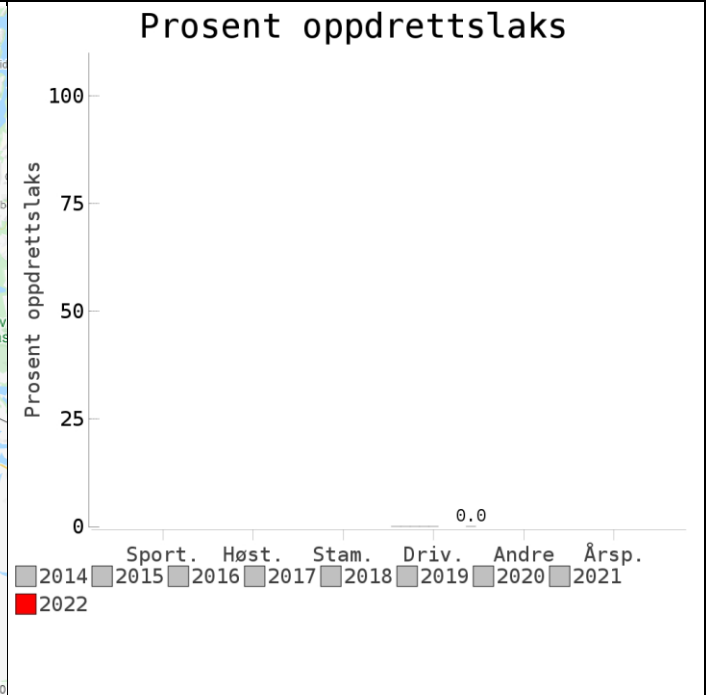
Figuren øverst til høyre viser oppsummering av prosent oppdrettslaks i forhold til total mengde laks analysert for de forskjellige metodene i vassdraget. Årsprosent blir beregnet ut fra andel rømt oppdrettslaks i sportsfiske og/eller høstfiske, og blir eventuelt supplert med data fra stamfisket. I sistnevnte tilfelle framgår det av fotnote. ID-nummer på vassdraget (NVE-nummer) blir oppgitt i tillegg til navn på vassdraget. I øverste venstre hjørne blir vår klassifisering av vassdraget, med tanke på innslag av rømt oppdrettslaks gitt med fargekoder og tekst, samt en kort begrunnelse for klassifiseringen. De fire neste figurene viser antall laks i de ulike kategoriene (Oppdrett, Utsatt/oppdrett, etc.) fanget i hver sone i vassdraget og per prøvetype, samt en vurdering av kvaliteten på datamaterialet. Dersom det ikke står sonenummer under en søyle, betyr det at sonetilhørighet er ukjent, dvs. fangststed er ikke oppgitt for disse individene. Etter figursiden som presenterer hvert vassdrag blir vassdraget beskrevet nærmere i form av en tabell med basisinformasjon om vassdraget og deretter et kart over de ulike sonene fangsten er tatt i. I elver hvor det ikke er definerert soner viser kartet lakseførende strekning. Deretter blir de de ulike fiskeriene beskrevet og kvaliteten på datamaterialet vurdert, etterfulgt av tabeller med resultat fra de ulike fiskeriene, og opplysninger om uttak av rømt oppdrettslaks fra vassdraget. Kvalitet/omfang av datamaterialet (Datakvalitet) for de ulike prøvetypene blir gitt på en skala fra 1 til 4 (1=svært god, 2=god, 3=moderat og 4=dårlig). Prøver med datakvalitet=4 blir vist her, men er ikke benyttet i videre analyser. Den totale datakvaliteten bygger igjen på en rekke underkriterier. Hver av disse får også en kvalitetsvurdering fra 1-4 og gir grunnlag for den omforente vurdering av kvalitet/dataomfang for vassdraget totalt sett som blir presentert i rapporten.

Underkriteriene vi har brukt er:

- Fordeling av prøvene på soner (gjelder drivtelling, høstfiske og stamfiske)
- Størrelse på prøvematerialet (N: 1= 100+, 2= 50-99, 3= 20-49, 4=<20)
- Sortert eller usortert materiale (gjelder stamfiske; kvalitet=1 eller 2 tilsier at prøvene kan inngå i beregning av årsprosent, som høstfiske)
- Andel av fangsten i sportsfisket som er avlivet (ikke gjenutsatt) (% avlivet: 1= > 90 %, 2= 70-89%, 3: 50-69%, 4= <50 %)
- Andel av den avlivede fangsten som er undersøkt (lest skjell) (% av avlivet: 1= over 50 %, 2= 20-49%, 3= 5-19%, 4 = < 5%)

# 177.6Z Kongsvikelva

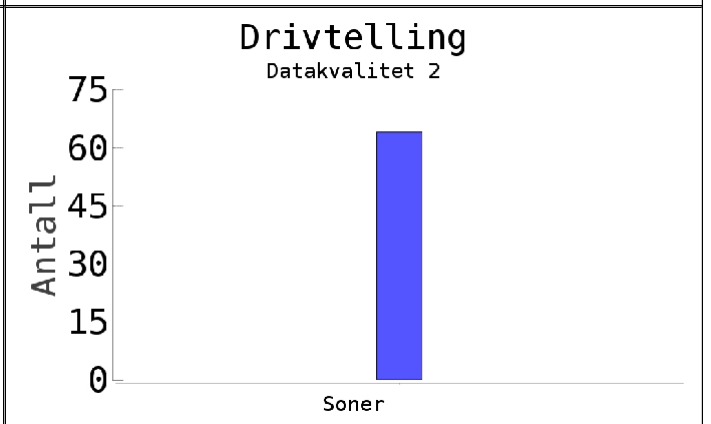
	Innslag/begrunnelse: 1, lavt	Noe sen drivtelling, hele androm strekning talt.
--	---------------------------------	--



Sportsfiske  
(ingen data)

Høstfiske  
(ingen data)

Stamfiske  
(ingen data)



■ Oppdrett  
 ■ Vill  
 ■ Utsatt/oppdrett  
 ■ Usikker  
 ■ Utsatt  
 ■ Vill/utsatt

Utløpskommune	Tjeldsund
Anadrome innsjøer	Nei
Anadrom strekning (km)	5.8
Reguleringer	
Kultivering	
Fangst sportsfiske (antall) 2022	0
Gytebestandsmål (kg hunnfisk)	120



## Sportsfiske

Det foreligger ikke prøver fra sportsfisket i 2022.

## Høstfiske

Det ble ikke gjennomført høstfiske i 2022.

## Stamfiske

Det ble ikke gjennomført stamfiske i 2022.

## Drivtelling

### Vurdering av drivtelling

Ansvarlig/utførende institusjon	SNA
Undersøkt elvestrekning	Hel anadrom strekning
Datakvalitet	2, god
Begrunnelse	Noe sen telling i 2022.

### Resultat

Antall laks av ulikt opphav (Vill og oppdrett) og andel oppdrettslaks i de ulike sonene

Sone	Dato	Villaks	Oppdrett	Totalt	% oppdrettslaks
Ukjent	11.10	64	0	64	0
Total		64	0	64	0

### Uttaksfiske

Det foreligger ikke prøver fra uttaksfiske i 2022.

### Annet fiske

Det foreligger ikke prøver fra annet fiske i 2022.

### Uttak og observasjon av rømt oppdrettslaks

Uttak/observasjon	Antall oppdrettslaks
Tatt ut i sportsfiske	0
Tatt ut i overvåkningsfiske	0
Tatt ut i uttaksfiske får drivtelling	0
Observervert i drivtelling	0
Minimum innsig til elv	0
Uttaksfiske etter drivtelling	0
Uttak utover observervert fisk i drivtelling	0
Minimum antall i gytebestand	0

# 191.4Z Løksebotnvassdraget

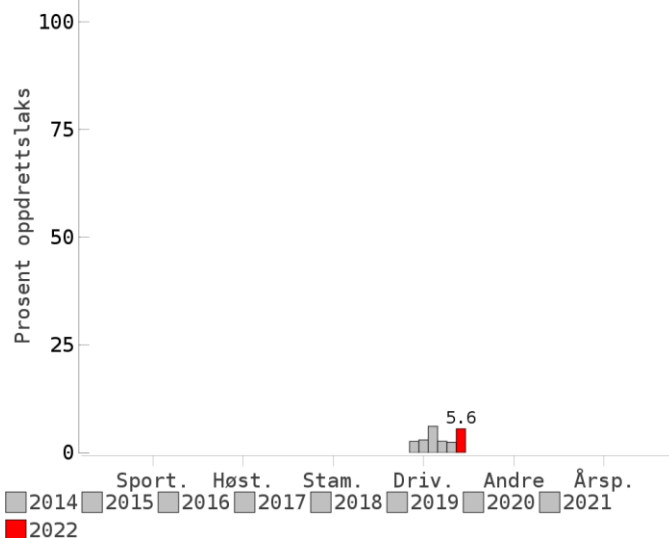
Innslag/begrunnelse:

2, middels

Noe sent registreringstidspkt for laks. Innsjø med innløpselv kan huse gytefisk. Men kjente og viktigste gyteområde undersøkt. Telling mellom Røyrbakkvatnet og sjøen.



## Prosent oppdrettslaks



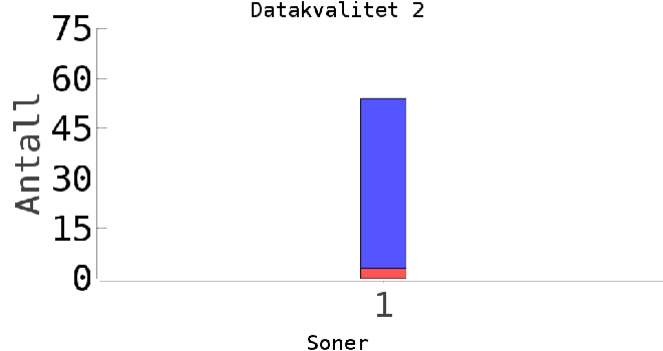
Sportsfiske  
(ingen data)

Høstfiske  
(ingen data)

Stamfiske  
(ingen data)

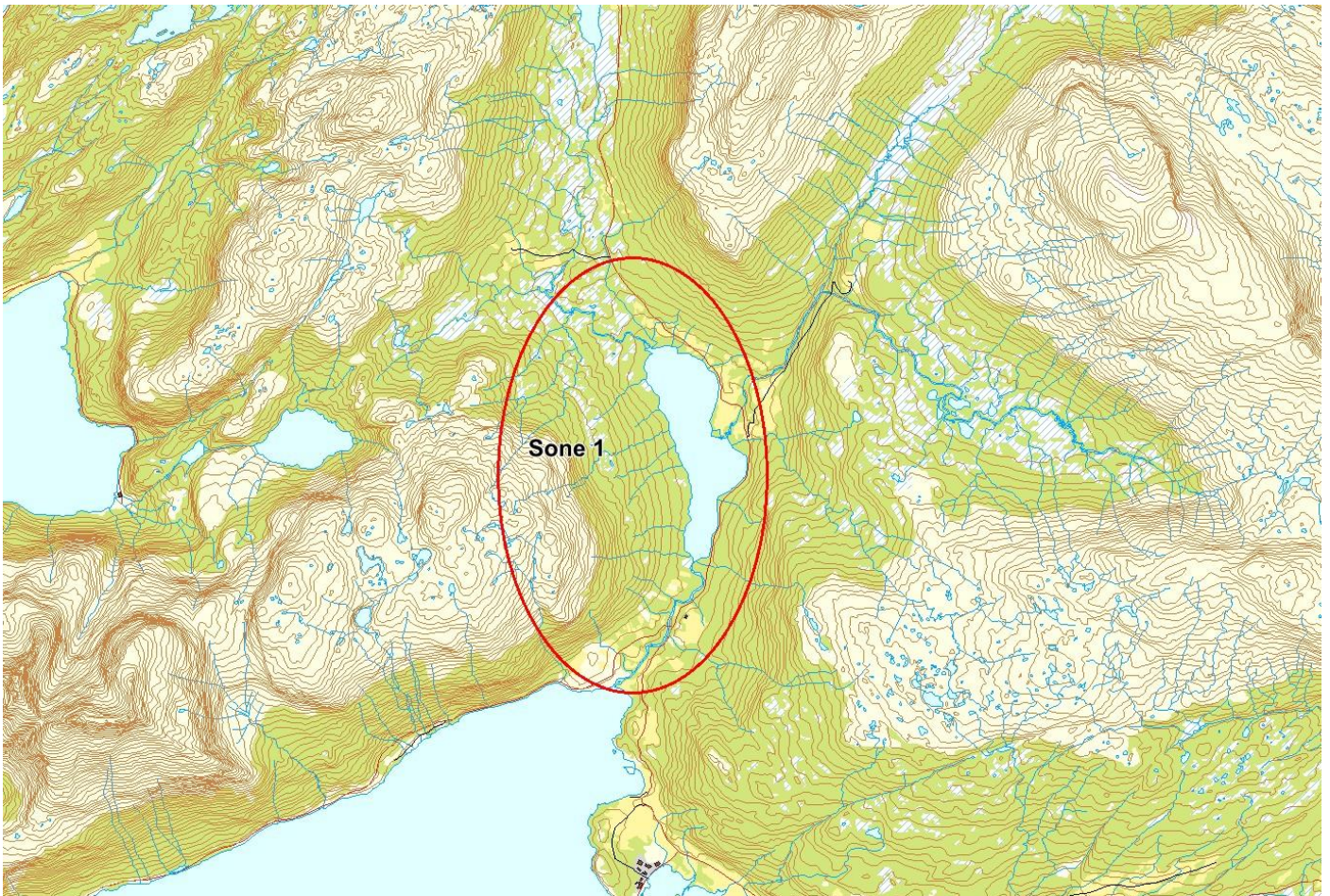
## Drivtelling

Datakvalitet 2



■ Oppdrett 
 ■ Vill 
 ■ Utsatt/oppdrett 
 ■ Usikker 
 ■ Utsatt 
 ■ Vill/utsatt

Utløpskommune	Salangen
Anadrome innsjøer	Ja
Anadrom strekning (km)	
Reguleringer	
Kultivering	
Fangst sportsfiske (antall) 2022	37
Gytebestandsmål (kg hunnfisk)	61



## Sportsfiske

Det foreligger ikke prøver fra sportsfisket i 2022.

## Høstfiske

Det ble ikke gjennomført høstfiske i 2022.

## Stamfiske

Det ble ikke gjennomført stamfiske i 2022.

## Drivtelling

### Vurdering av drivtelling

Ansvarlig/utførende institusjon	NINORD
Undersøkt elvestrekning	Røyrbakkvannet-sjø
Datakvalitet	2, god
Begrunnelse	Noe sent registreringstidspkt for laks. Innsjø med innløpselv kan huse gytefisk. Men kjente og viktigste gyteområde undersøkt.

### Resultat

Antall laks av ulikt opphav (Vill og oppdrett) og andel oppdrettlaks i de ulike sonene

Sone	Dato	Villaks	Oppdrett	Totalt	% oppdrettlaks
1	26.10	51	3	54	5.6
Total		51	3	54	5.6

### Uttaksfiske

Det foreligger ikke prøver fra uttaksfiske i 2022.

### Annet fiske

Det foreligger ikke prøver fra annet fiske i 2022.

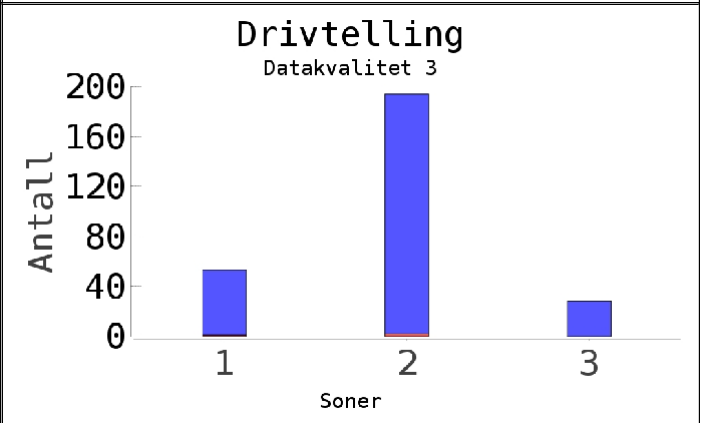
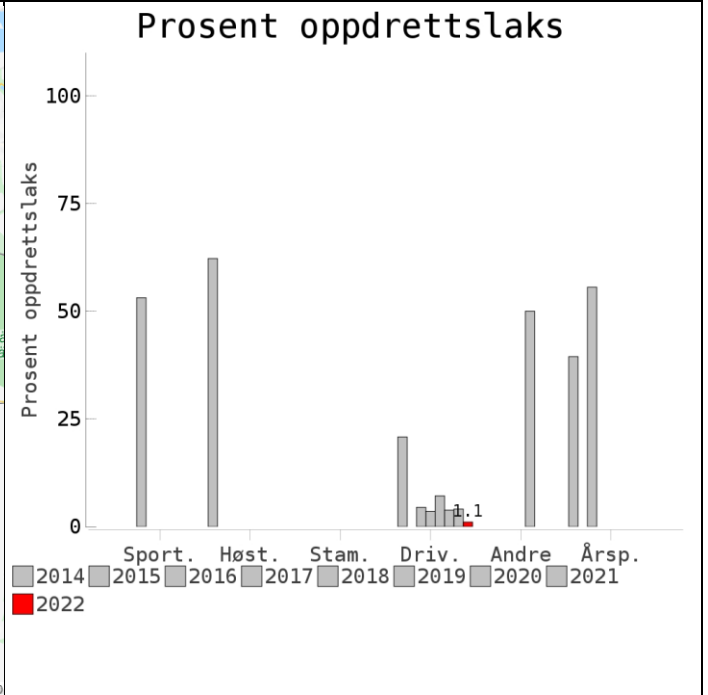
### Uttak og observasjon av rømt oppdrettlaks

Uttak/observasjon	Antall oppdrettlaks
Tatt ut i sportsfiske	0
Tatt ut i overvåkningsfiske	0
Tatt ut i uttaksfiske får drivtelling	0
Observert i drivtelling	3
Minimum innsig til elv	3
Uttaksfiske etter drivtelling	0
Uttak utover observert fisk i drivtelling	0
Minimum antall i gytebestand	3



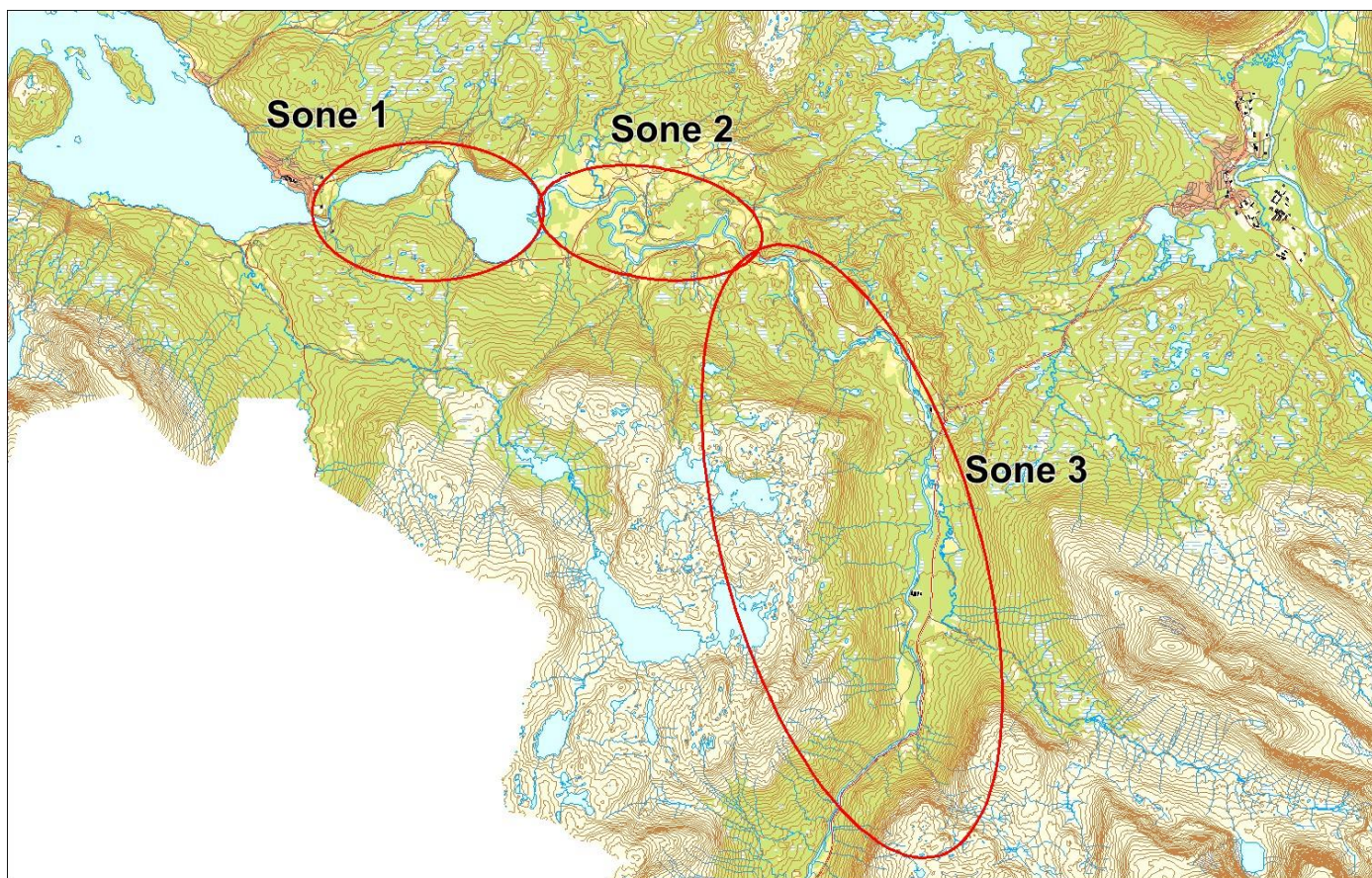
# 191.Z Salangsvassdraget

	<b>Innslag/begrunnelse:</b>  1, lavt	Færre enn 20 prøver fra sportsfisket, men 130 % av avlivet fangst, elva stengt for laksefiske, dårlig representativitet. Noe redusert sikt under drivtelling på enkelte strekninger, og innsjøer i vassdraget. Innslaget vurderes som lavt.
--	--	---



■ Oppdrett  
 ■ Vill  
 ■ Utsatt/oppdrett  
 ■ Usikker  
 ■ Utsatt  
 ■ Vill/utsatt

Utløpskommune	Salangen
Anadrome innsjøer	Ja
Anadrom strekning (km)	
Reguleringer	
Kultivering	Nei
Fangst sportsfiske (antall) 2022	224
Gytebestandsmål (kg hunnfisk)	1741



## Sportsfiske

### Vurdering av sportsfiske

Ansvarlig institusjon	NINA
Fisketid	01.7 - 15.9
Fangstbegrensning	Laksen er totalfredet og skal settes ut, oppdrettslaks kan beholdes, men skal tas skjellprøve av.
Fangst sportsfiske (antall) 2022	224
% avlivet	4.5
Redskap	
Datakvalitet	4, dårlig
Begrunnelse	Færre enn 20 prøver, 130 % av avlivet fangst, elva stengt for laksefiske, dårlig representativitet

## Resultat

Antall laks av ulikt opphav (Vill, utsatt, oppdrett og ikke lesbar) og andel oppdrettslaks i de ulike sonene

Sone	Oppdrett	Utsatt	Utsatt/ oppdrett	Vill/utsatt	Ikke lesbar	Vill	Totalt	% oppdrett
1	1	0	0	0	0	8	9	11.1
2	0	0	0	0	0	1	1	0
3	1	0	0	0	0	0	1	100
Ukjent	0	0	0	0	0	2	2	0
Total	2	0	0	0	0	11	13	15.4

## Høstfiske

Det ble ikke gjennomført høstfiske i 2022.

## Stamfiske

Det ble ikke gjennomført stamfiske i 2022.

## Drivtelling

### Vurdering av drivtelling

Ansvarlig/utførende institusjon	NINORD
Undersøkt elvestrekning	Hovedelva; strekningen fra Langfossen til munning er undersøkt. Ingen sideelver er undersøkt.
Datakvalitet	3, moderat
Begrunnelse	Det er 2 innsjøer (Nedrevatn og Øvrevatn). Det var noe redusert sikt på brekket av Nedrevann (pga leireutvasking). Stedvis utfordrende å skille o-laks pga vannvolum. Vanskelige forhold nederst i elva (nedrevatn-munning) der det ofte står o-laks. Dårlig sikt nederst om høsten ga vanskelige forhold. Stor sannsynligvis større andel enn det som framkommer fra tellingene.

## Resultat

Antall laks av ulikt opphav (Vill og oppdrett) og andel oppdrettslaks i de ulike sonene

Sone	Dato	Villaks	Oppdrett	Totalt	% oppdrettslaks
1	05.10	52	1	53	1.9
2	05.10	192	2	194	1
3	05.10	28	0	28	0
Total		272	3	275	1.1

## Uttaksfiske

Det foreligger ikke prøver fra uttaksfiske i 2022.

## Annet fiske

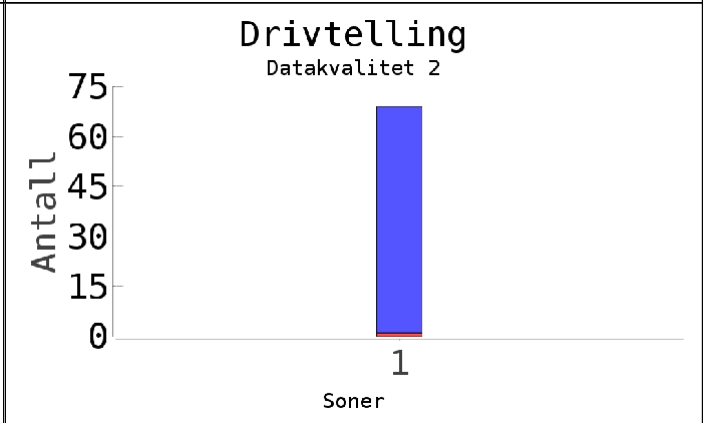
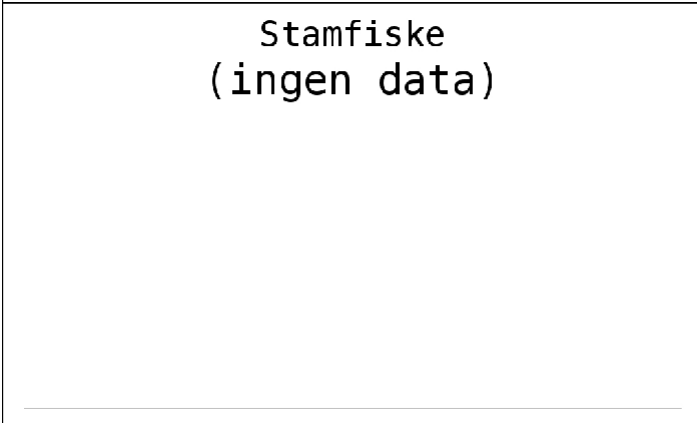
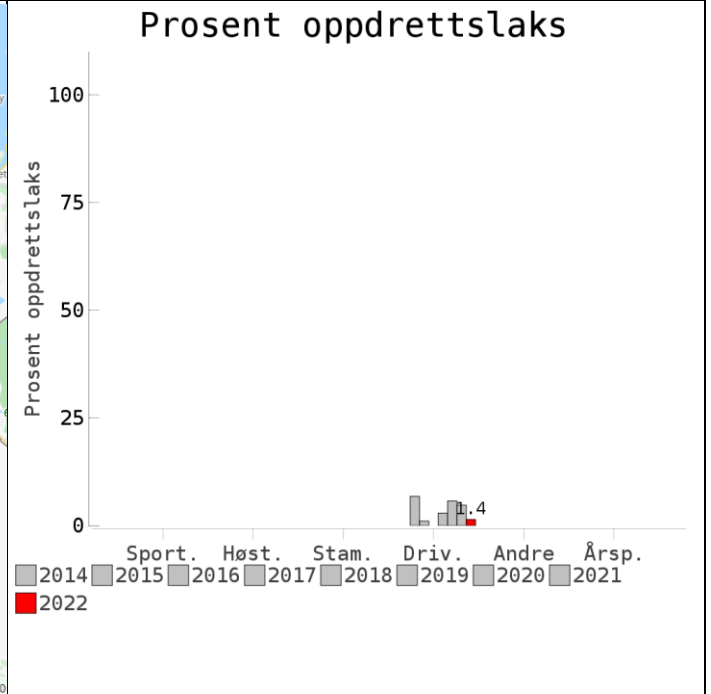
Det foreligger ikke prøver fra annet fiske i 2022.

## Uttak og observasjon av rømt oppdrettslaks

Uttak/observasjon	Antall oppdrettslaks
Tatt ut i sportsfiske	2
Tatt ut i overvåkningsfiske	0
Tatt ut i uttaksfiske får drivtelling	0
Observerert i drivtelling	3
Minimum innsig til elv	5
Uttaksfiske etter drivtelling	0
Uttak utover observerert fisk i drivtelling	0
Minimum antall i gytebestand	3

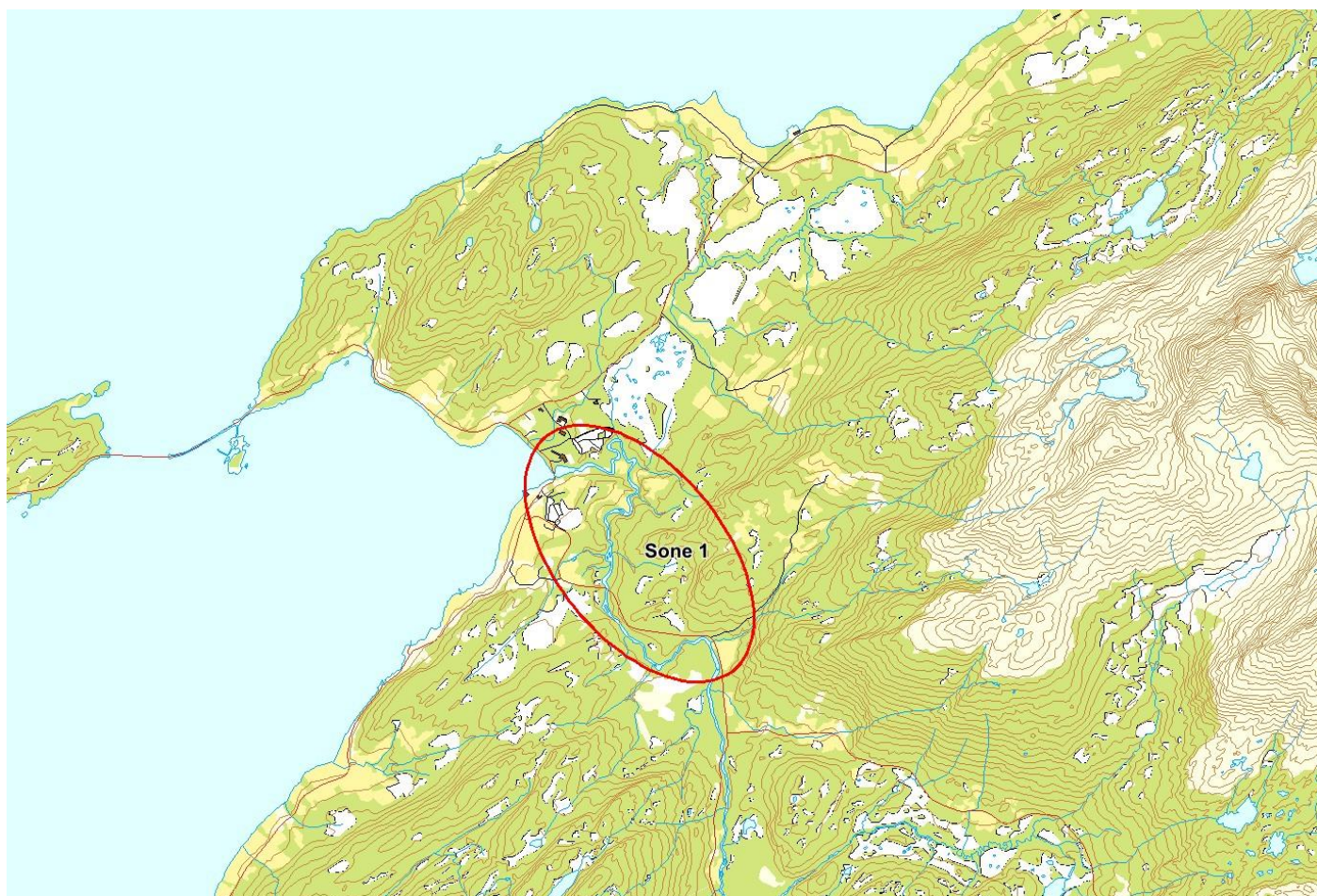
# 193.3Z Brøstadelva

	Innslag/begrunnelse: 1, lavt	Færre enn 20 prøver fra sportsfisket, ukjent representativitet. Færre enn 20 prøver, ukjent representativitet. God registrering under greie forhold ved drivtelling. Noe leirfarge i nedre del, men det aller meste av undersøkt område hadde gode forhold. Innslaget vurderes som lavt.
--	---------------------------------	--



■ Oppdrett 
 ■ Vill 
 ■ Utsatt/oppdrett 
 ■ Usikker 
 ■ Utsatt 
 ■ Vill/utsatt

Utløpskommune	Dyrøy
Anadrome innsjøer	Nei
Anadrom strekning (km)	
Reguleringer	
Kultivering	
Fangst sportsfiske (antall) 2022	15
Gytebestandsmål (kg hunnfisk)	85



## Sportsfiske

### Vurdering av sportsfiske

Ansvarlig institusjon	Veterinærinstituttet
Fisketid	15.7 - 15.8
Fangstbegrensning	Døgnavtale 1 laks
Fangst sportsfiske (antall) 2022	15
% avlivet	66.7
Redskap	Stang
Datakvalitet	4, dårlig
Begrunnelse	Færre enn 20 prøver, ukjent representativitet

## Resultat

Antall laks av ulikt opphav (Vill, utsatt, oppdrett og ikke lesbar) og andel oppdrettslaks i de ulike sonene

Sone	Oppdrett	Utsatt	Utsatt/ oppdrett	Vill/utsatt	Ikke lesbar	Vill	Totalt	% oppdrett
1	0	0	0	0	0	13	13	0
Total	0	0	0	0	0	13	13	0

## Høstfiske

Det ble ikke gjennomført høstfiske i 2022.

## Stamfiske

Det ble ikke gjennomført stamfiske i 2022.

## Drivtelling

### Vurdering av drivtelling

Ansvarlig/utførende institusjon	NINORD
Undersøkt elvestrekning	Laksetrapp-munning
Datakvalitet	2, god
Begrunnelse	God registrering under greie forhold. Noe leirfarge i nedre del, men det aller meste av undersøkt område hadde gode forhold.

## Resultat

Antall laks av ulikt opphav (Vill og oppdrett) og andel oppdrettslaks i de ulike sonene

Sone	Dato	Villaks	Oppdrett	Totalt	% oppdrettslaks
1	06.10	68	1	69	1.4
Total		68	1	69	1.4

## Uttaksfiske

Det foreligger ikke prøver fra uttaksfiske i 2022.

## Annet fiske

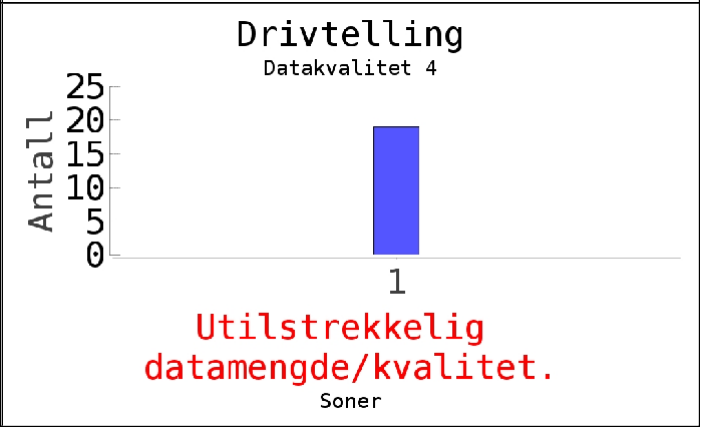
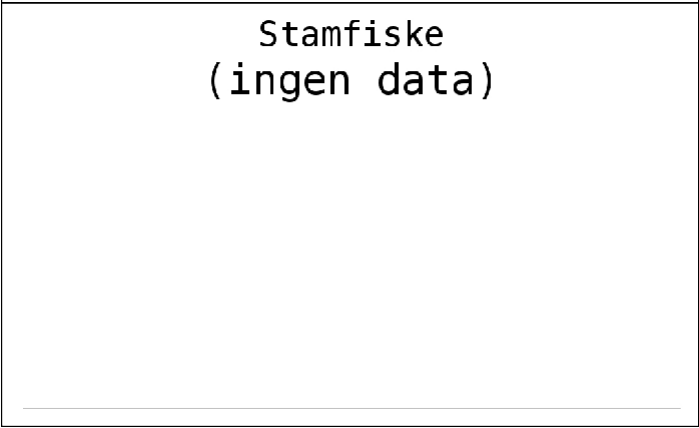
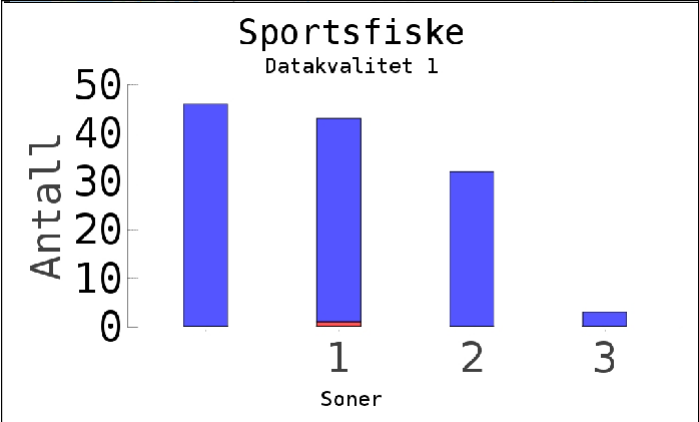
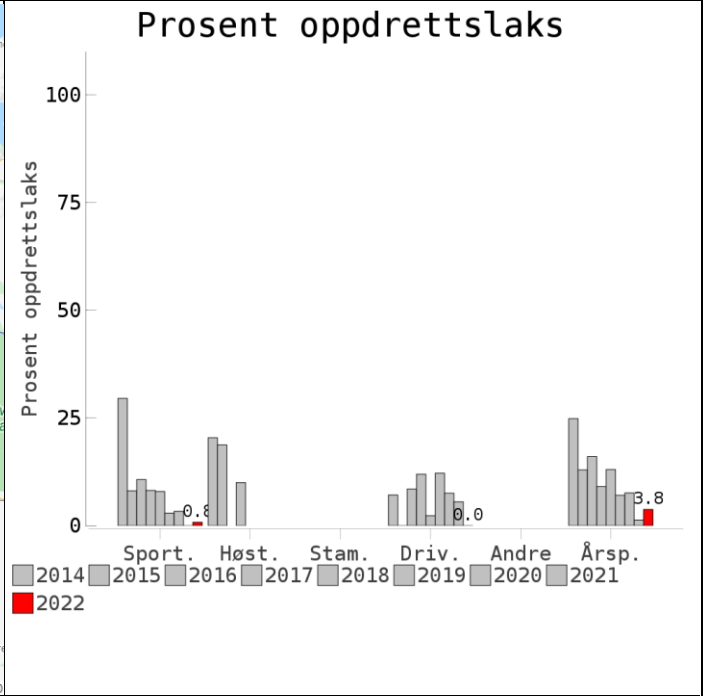
Det foreligger ikke prøver fra annet fiske i 2022.

## Uttak og observasjon av rømt oppdrettslaks

Uttak/observasjon	Antall oppdrettslaks
Tatt ut i sportsfiske	0
Tatt ut i overvåkningsfiske	0
Tatt ut i uttaksfiske får drivtelling	0
Observert i drivtelling	1
Minimum innsig til elv	1
Uttaksfiske etter drivtelling	0
Uttak utover observert fisk i drivtelling	0
Minimum antall i gytebestand	1

# 193.Z Skøelvvassdraget

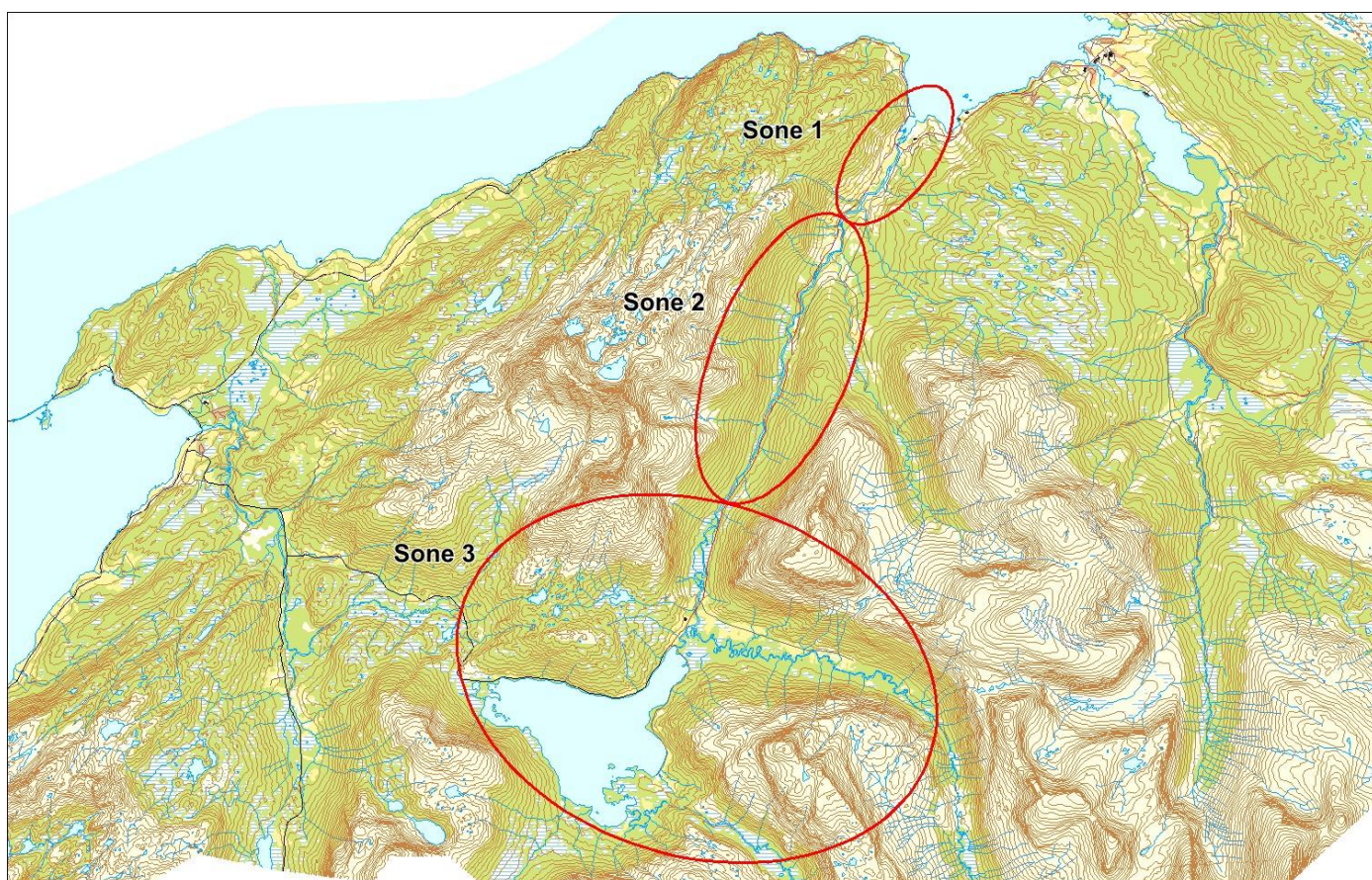
	Innslag/begrunnelse: 1, lavt	Høyt antall prøver fra sportsfisket, 98 % av avlivet fangst, lite gjenutsetting, god representativitet. Dårlige forhold for drivtelling med mye vann hele høsten. Kom dårlig til under bobler i fossene der ofte oppdrettslaksen står. Innslaget vurderes som lavt, med noe usikkerhet.
--	---------------------------------	---



■ Oppdrett  
 ■ Vill  
 ■ Utsatt/oppdrett  
 ■ Usikker  
 ■ Utsatt  
 ■ Vill/utsatt



Utløpskommune	Sørreisa
Anadrome innsjøer	Ja
Anadrom strekning (km)	
Reguleringer	
Kultivering	Nei
Fangst sportsfiske (antall) 2022	137
Gytebestandsmål (kg hunnfisk)	368



## Sportsfiske

### Vurdering av sportsfiske

Ansvarlig institusjon	NINA
Fisketid	01.7 - 15.9
Fangstbegrensning	Grunnkvote 120 villaks under 70 cm og 80 fra 70 til 90 cm. Sesongkvote pr. fisker; 10 villaks. Seks villaks (4 mellomlaks (70-90 cm) og 2 smålaks) frem til 15 august og fire laks etter 15 august (2 smålaks og 2 mellomlaks). Hele kvoten kan fiskes som smålaks. Døgnkvote 1 villaks pr fisker. Ukentlig fredningsdag søndag til mandag. Villaks over 90 cm er fredet. Fisketider: 1.juli -15.september for sone 1 og 2, - 1.juli-15.august for sone 3, 4 og sone 5.

Fangst sportsfiske (antall) 2022	137
% avlivet	92.7
Redskap	
Datakvalitet	1, svært god
Begrunnelse	Høyt antall prøver, 98 % av avlivet fangst, lite gjenutsetting, god representativitet

### Resultat

Antall laks av ulikt opphav (Vill, utsatt, oppdrett og ikke lesbar) og andel oppdrettslaks i de ulike sonene

Sone	Oppdrett	Utsatt	Utsatt/ oppdrett	Vill/utsatt	Ikke lesbar	Vill	Totalt	% oppdrett
1	1	0	0	0	0	42	43	2.3
2	0	0	0	0	0	32	32	0
3	0	0	0	0	0	3	3	0
Ukjent	0	0	0	0	0	46	46	0
Total	1	0	0	0	0	123	124	0.8

### Høstfiske

Det ble ikke gjennomført høstfiske i 2022.

### Stamfiske

Det ble ikke gjennomført stamfiske i 2022.

### Drivtelling

#### Vurdering av drivtelling

Ansvarlig/utførende institusjon	NINORD
Undersøkt elvestrekning	Laksetrapp-munning
Datakvalitet	4, dårlig
Begrunnelse	Dårlige forhold med mye vann hele høsten. Kom dårlig til under bobler i fossene der ofte o-laksen står.

### Resultat

Antall laks av ulikt opphav (Vill og oppdrett) og andel oppdrettslaks i de ulike sonene

Sone	Dato	Villaks	Oppdrett	Totalt	% oppdrettslaks
1	26.10	19	0	19	0
Total		19	0	19	0

### Uttaksfiske

Det foreligger ikke prøver fra uttaksfiske i 2022.

### Annet fiske

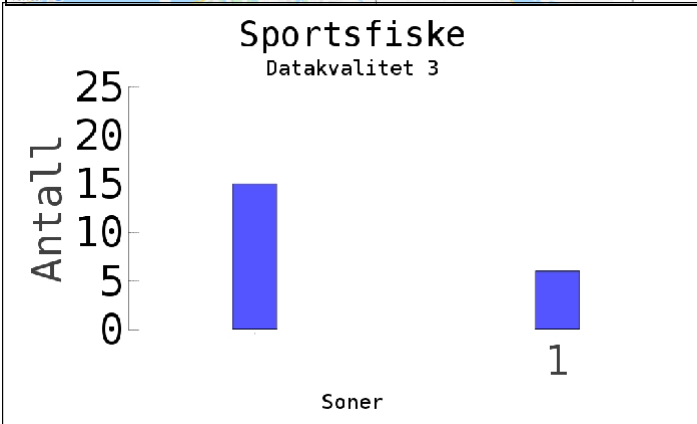
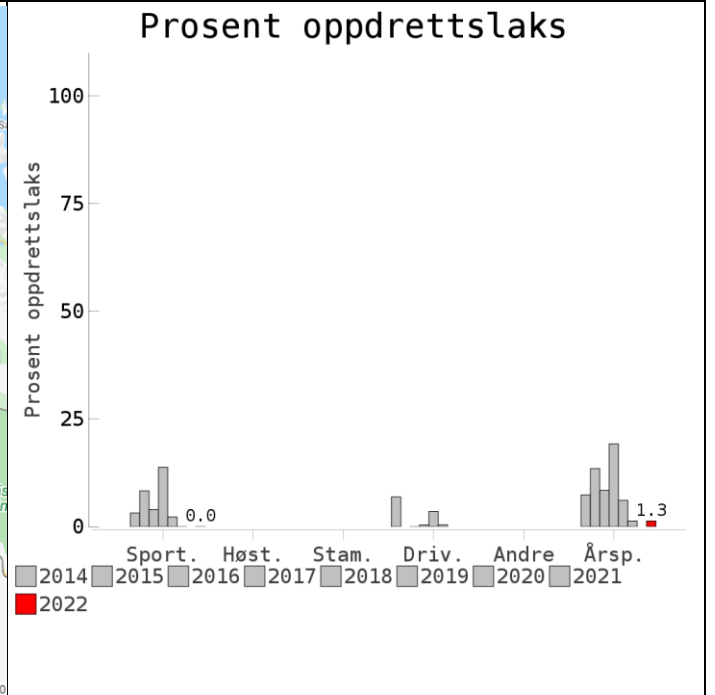
Det foreligger ikke prøver fra annet fiske i 2022.

## Uttak og observasjon av rømt oppdrettslaks

Uttak/observasjon	Antall oppdrettslaks
Tatt ut i sportsfiske	1
Tatt ut i overvåkningsfiske	0
Tatt ut i uttaksfiske får drivtelling	0
Observert i drivtelling	0
Minimum innsig til elv	1
Uttaksfiske etter drivtelling	0
Uttak utover observert fisk i drivtelling	0
Minimum antall i gytebestand	0

# 194.3Z Lysbotnvassdraget

	Innslag/begrunnelse: 1, lavt	Få prøver fra sportsfisket, 13 % av avlivet fangst, noe gjenutsetting, ukjent representativitet. Ingen oppdrettslaks blant undersøkte individ og innslaget vurderes som lavt.
--	---------------------------------	---



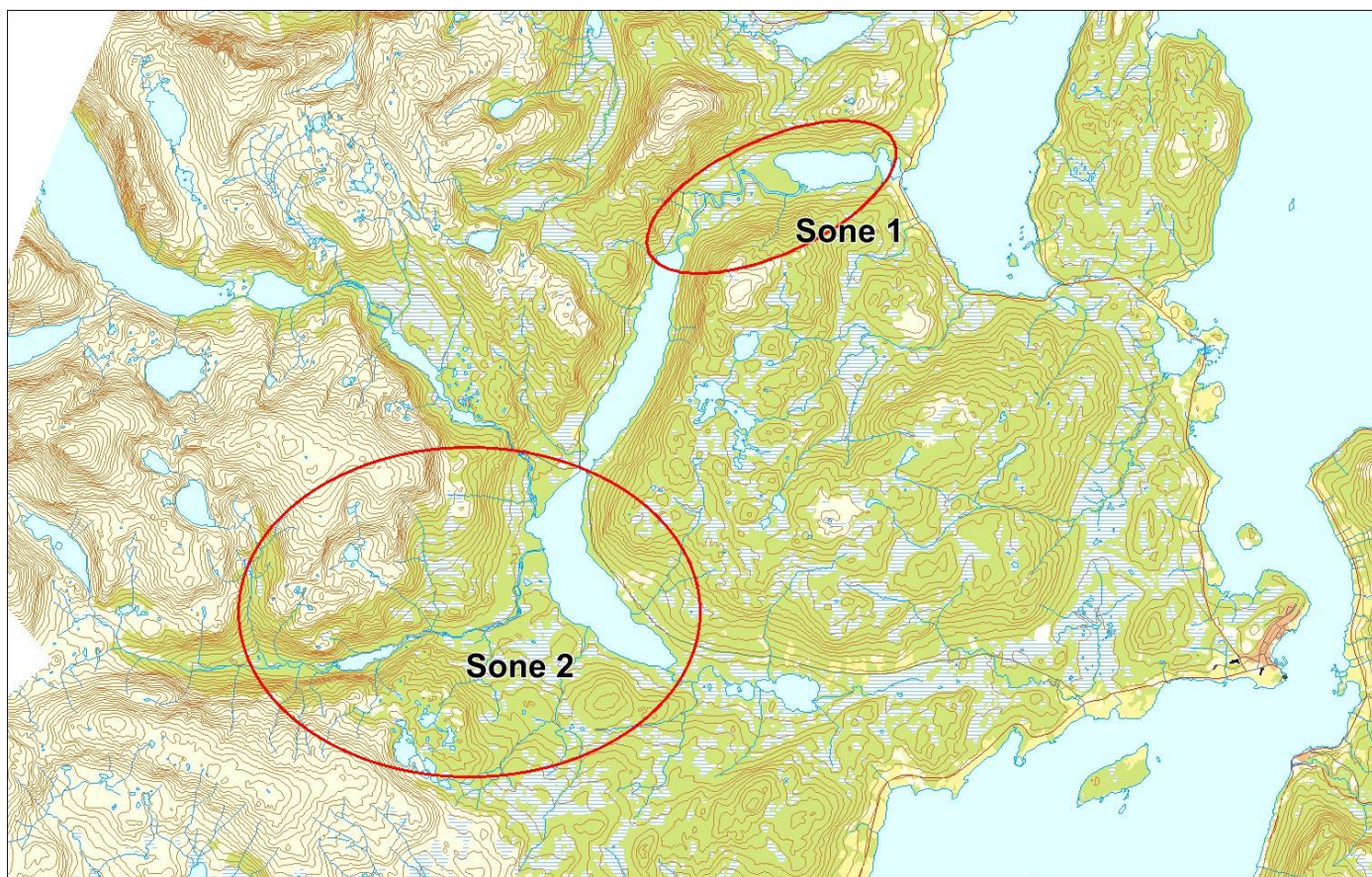
Høstfiske  
(ingen data)

Stamfiske  
(ingen data)

Drivtelling  
(ingen data)

■ Oppdrett  
 ■ Vill  
 ■ Utsatt/oppdrett  
 ■ Usikker  
 ■ Utsatt  
 ■ Vill/utsatt

Utløpskommune	Senja
Anadrome innsjøer	Ja
Anadrom strekning (km)	
Reguleringer	
Kultivering	Nei
Fangst sportsfiske (antall) 2022	0
Gytebestandsmål (kg hunnfisk)	336



## Sportsfiske

### Vurdering av sportsfiske

Ansvarlig institusjon	NINA
Fisketid	01.7 - 31.8
Fangstbegrensning	Døgnavkvote 1 laks. Sesongkvote på 15 laks. Minstemål 35cm. Hunnlaks over 4 kg oppfordres gjenutsatt
Fangst sportsfiske (antall) 2022	0
% avlivet	92.9
Redskap	
Datakvalitet	3, moderat
Begrunnelse	Få prøver, 13 % av avlivet fangst, noe gjenutsetting, ukjent representativitet

## Resultat

Antall laks av ulikt opphav (Vill, utsatt, oppdrett og ikke lesbar) og andel oppdrettslaks i de ulike sonene

Sone	Oppdrett	Utsatt	Utsatt/ oppdrett	Vill/utsatt	Ikke lesbar	Vill	Totalt	% oppdrett
1	0	0	0	0	0	6	6	0
Ukjent	0	0	0	0	0	15	15	0
Total	0	0	0	0	0	21	21	0

## Høstfiske

Det ble ikke gjennomført høstfiske i 2022.

## Stamfiske

Det ble ikke gjennomført stamfiske i 2022.

## Drivtelling

Det ble ikke gjennomført drivtelling i 2022.

## Uttaksfiske

Det foreligger ikke prøver fra uttaksfiske i 2022.

## Annet fiske

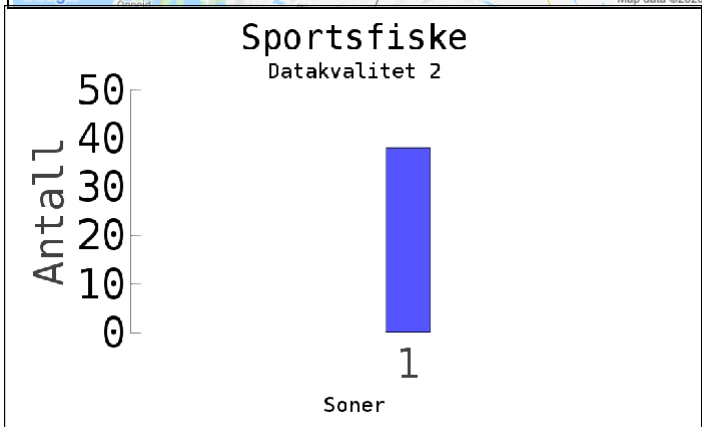
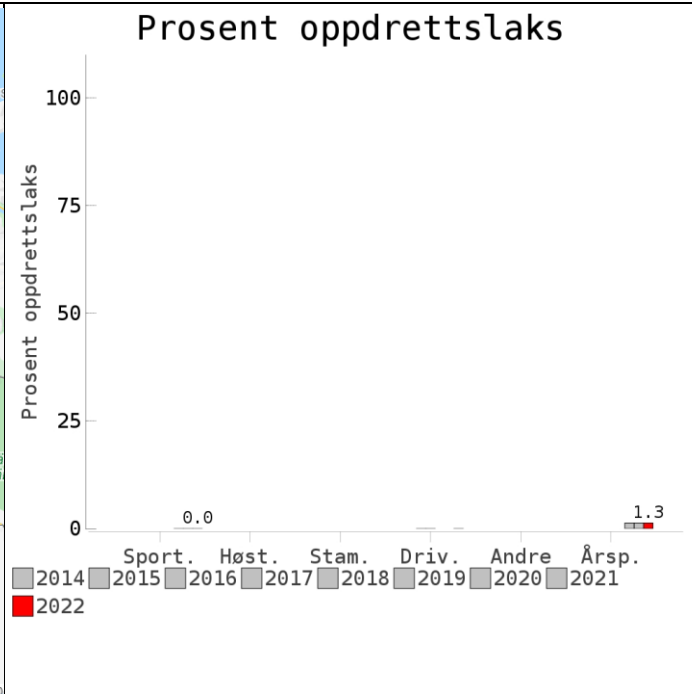
Det foreligger ikke prøver fra annet fiske i 2022.

## Uttak og observasjon av rømt oppdrettslaks

Uttak/observasjon	Antall oppdrettslaks
Tatt ut i sportsfiske	0
Tatt ut i overvåkningsfiske	0
Tatt ut i uttaksfiske får drivtelling	0
Observerert i drivtelling	
Minimum innsig til elv	0
Uttaksfiske etter drivtelling	0
Uttak utover observerert fisk i drivtelling	0
Minimum antall i gytebestand	0

# 194.4Z Grasmyrvassdraget

	<b>Innslag/begrunnelse:</b> 1, lavt	Lavt antall prøver fra sportsfisket, men høy andel av avlivet fangst og god representativitet. Innslaget vurderes som lavt.
--	--	---



Høstfiske  
(ingen data)

Stamfiske  
(ingen data)

Drivtelling  
(ingen data)

■ Oppdrett  
 ■ Vill  
 ■ Utsatt/oppdrett  
 ■ Usikker  
 ■ Utsatt  
 ■ Vill/utsatt

Utløpskommune	Senja
Anadrome innsjøer	Nei
Anadrom strekning (km)	
Reguleringer	
Kultivering	Nei
Fangst sportsfiske (antall) 2022	65
Gytebestandsmål (kg hunnfisk)	264





## Sportsfiske

### Vurdering av sportsfiske

Ansvarlig institusjon	Veterinærinstituttet
Fisketid	01.7 - 31.7
Fangstbegrensning	Døgnkvote 1 laks
Fangst sportsfiske (antall) 2022	65
% avlivet	90.8
Redskap	Stang
Datakvalitet	2, god
Begrunnelse	Få antall prøver, god representativitet

### Resultat

Antall laks av ulikt opphav (Vill, utsatt, oppdrett og ikke lesbar) og andel oppdrettslaks i de ulike sonene

Sone	Oppdrett	Utsatt	Utsatt/ oppdrett	Vill/utsatt	Ikke lesbar	Vill	Totalt	% oppdrett
1	0	0	0	0	0	38	38	0
Total	0	0	0	0	0	38	38	0

## Høstfiske

Det ble ikke gjennomført høstfiske i 2022.

## Stamfiske

Det ble ikke gjennomført stamfiske i 2022.

## Drivtelling

Det ble ikke gjennomført drivtelling i 2022.

## Uttaksfiske

Det foreligger ikke prøver fra uttaksfiske i 2022.


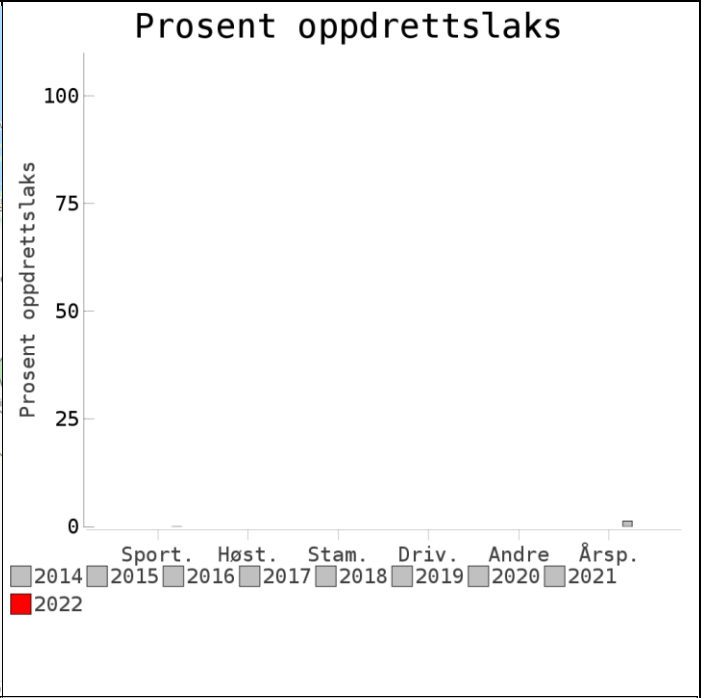

## Annet fiske

Det foreligger ikke prøver fra annet fiske i 2022.

## Uttak og observasjon av rømt oppdrettslaks

Uttak/observasjon	Antall oppdrettslaks
Tatt ut i sportsfiske	0
Tatt ut i overvåkningsfiske	0
Tatt ut i uttaksfiske får drivtelling	0
Observert i drivtelling	
Minimum innsig til elv	0
Uttaksfiske etter drivtelling	0
Uttak utover observert fisk i drivtelling	0
Minimum antall i gytebestand	0

# 194.5Z Tennelvassdraget

<p>Innslag/begrunnelse: 0, ikke vurdert</p>	<p>Færre enn 20 prøver fra sportsfisket, ukjent representativitet. Vassdraget er ikke vurdert.</p>																																																																						
	<h3>Prosent oppdrettslaks</h3>  <table border="1"> <caption>Prosent oppdrettslaks</caption> <thead> <tr> <th>År</th> <th>Sport.</th> <th>Høst.</th> <th>Stam.</th> <th>Driv.</th> <th>Andre</th> <th>Årsp.</th> </tr> </thead> <tbody> <tr> <td>2014</td> <td>0</td> <td>0</td> <td>0</td> <td>0</td> <td>0</td> <td>0</td> </tr> <tr> <td>2015</td> <td>0</td> <td>0</td> <td>0</td> <td>0</td> <td>0</td> <td>0</td> </tr> <tr> <td>2016</td> <td>0</td> <td>0</td> <td>0</td> <td>0</td> <td>0</td> <td>0</td> </tr> <tr> <td>2017</td> <td>0</td> <td>0</td> <td>0</td> <td>0</td> <td>0</td> <td>0</td> </tr> <tr> <td>2018</td> <td>0</td> <td>0</td> <td>0</td> <td>0</td> <td>0</td> <td>0</td> </tr> <tr> <td>2019</td> <td>0</td> <td>0</td> <td>0</td> <td>0</td> <td>0</td> <td>0</td> </tr> <tr> <td>2020</td> <td>0</td> <td>0</td> <td>0</td> <td>0</td> <td>0</td> <td>0</td> </tr> <tr> <td>2021</td> <td>0</td> <td>0</td> <td>0</td> <td>0</td> <td>0</td> <td>0</td> </tr> <tr> <td>2022</td> <td>0</td> <td>0</td> <td>0</td> <td>0</td> <td>0</td> <td>0</td> </tr> </tbody> </table>	År	Sport.	Høst.	Stam.	Driv.	Andre	Årsp.	2014	0	0	0	0	0	0	2015	0	0	0	0	0	0	2016	0	0	0	0	0	0	2017	0	0	0	0	0	0	2018	0	0	0	0	0	0	2019	0	0	0	0	0	0	2020	0	0	0	0	0	0	2021	0	0	0	0	0	0	2022	0	0	0	0	0	0
År	Sport.	Høst.	Stam.	Driv.	Andre	Årsp.																																																																	
2014	0	0	0	0	0	0																																																																	
2015	0	0	0	0	0	0																																																																	
2016	0	0	0	0	0	0																																																																	
2017	0	0	0	0	0	0																																																																	
2018	0	0	0	0	0	0																																																																	
2019	0	0	0	0	0	0																																																																	
2020	0	0	0	0	0	0																																																																	
2021	0	0	0	0	0	0																																																																	
2022	0	0	0	0	0	0																																																																	
<h3>Sportsfiske</h3> <p>Datakvalitet 4</p>  <p>2</p> <p><b>Utilstrekkelig datamengde/kvalitet.</b></p>	<h3>Høstfiske</h3> <p>(ingen data)</p>																																																																						
<h3>Stamfiske</h3> <p>(ingen data)</p>	<h3>Drivtelling</h3> <p>(ingen data)</p>																																																																						

■ Oppdrett  
 ■ Vill  
 ■ Utsatt/oppdrett  
 ■ Usikker  
 ■ Utsatt  
 ■ Vill/utsatt

Utløpskommune	Senja
Anadrome innsjøer	Nei
Anadrom strekning (km)	
Reguleringer	
Kultivering	Nei
Fangst sportsfiske (antall) 2022	4
Gytebestandsmål (kg hunnfisk)	257

## Sportsfiske

### Vurdering av sportsfiske

Ansvarlig institusjon	Veterinærinstituttet
Fisketid	01.7 - 31.8
Fangstbegrensning	Døgnavkvote 1 laks under 3kg, fisk over 3 kg skal settes tilbake
Fangst sportsfiske (antall) 2022	4
% avlivet	100
Redskap	Stang
Datakvalitet	4, dårlig
Begrunnelse	Færre enn 20 prøver, ukjent representativitet

### Resultat

Antall laks av ulikt opphav (Vill, utsatt, oppdrett og ikke lesbar) og andel oppdrettslaks i de ulike sonene

Sone	Oppdrett	Utsatt	Utsatt/ oppdrett	Vill/utsatt	Ikke lesbar	Vill	Totalt	% oppdrett
2	0	0	0	0	0	3	3	0
Total	0	0	0	0	0	3	3	0

## Høstfiske

Det ble ikke gjennomført høstfiske i 2022.

## Stamfiske

Det ble ikke gjennomført stamfiske i 2022.

## Drivtelling

Det ble ikke gjennomført drivtelling i 2022.

## Uttaksfiske

Det foreligger ikke prøver fra uttaksfiske i 2022.

## Annet fiske

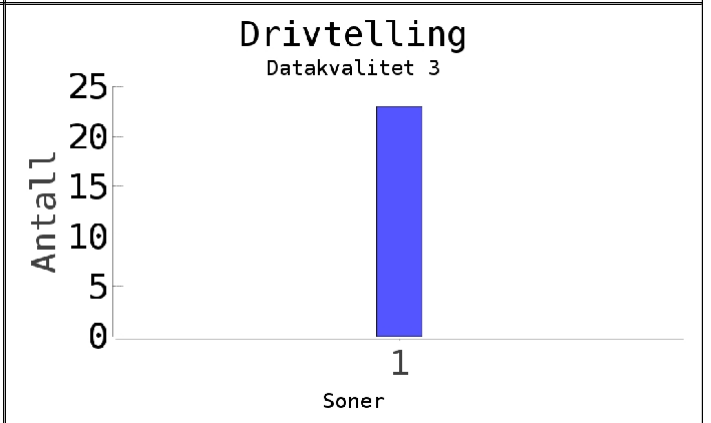
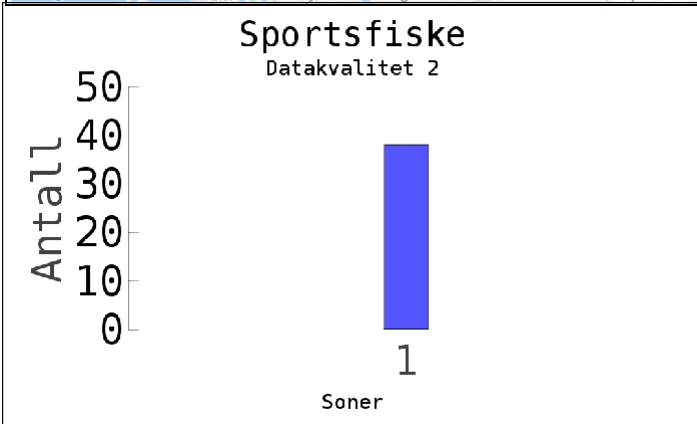
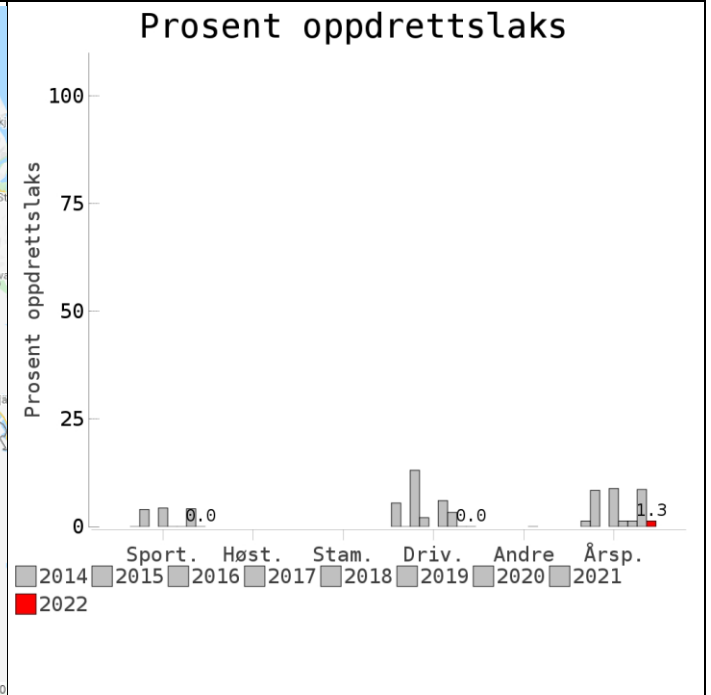
Det foreligger ikke prøver fra annet fiske i 2022.

## Uttak og observasjon av rømt oppdrettslaks

Uttak/observasjon	Antall oppdrettslaks
Tatt ut i sportsfiske	0
Tatt ut i overvåkningsfiske	0
Tatt ut i uttaksfiske får drivtelling	0
Observerert i drivtelling	
Minimum innsig til elv	0
Uttaksfiske etter drivtelling	0
Uttak utover observerert fisk i drivtelling	0
Minimum antall i gytebestand	0

# 194.6Z Åndervassdraget

	<b>Innslag/begrunnelse:</b> 1, lavt	Lavt antall prøver fra sportsfisket, men god representativitet. Registrering i fisketrapp viste ingen oppdrettslaks. Innslaget vurderes som lavt.
--	--	---



■ Oppdrett  
 ■ Vill  
 ■ Utsatt/oppdrett  
 ■ Usikker  
 ■ Utsatt  
 ■ Vill/utsatt

Utløpskommune	Senja
Anadrome innsjøer	Ja
Anadrom strekning (km)	
Reguleringer	
Kultivering	Nei
Fangst sportsfiske (antall) 2022	59
Gytebestandsmål (kg hunnfisk)	378



## Sportsfiske

### Vurdering av sportsfiske

Ansvarlig institusjon	Veterinærinstituttet
Fisketid	01.7 - 31.8
Fangstbegrensning	Døgnkvote 1 laks under 3kg, fisk over 3 kg skal settes tilbake
Fangst sportsfiske (antall) 2022	59
% avlivet	84.8
Redskap	Stang
Datakvalitet	2, god
Begrunnelse	Få antall prøver, god representativitet

## Resultat

Antall laks av ulikt opphav (Vill, utsatt, oppdrett og ikke lesbar) og andel oppdrettslaks i de ulike sonene

Sone	Oppdrett	Utsatt	Utsatt/ oppdrett	Vill/utsatt	Ikke lesbar	Vill	Totalt	% oppdrett
1	0	0	0	0	0	38	38	0
Total	0	0	0	0	0	38	38	0

## Høstfiske

Det ble ikke gjennomført høstfiske i 2022.

## Stamfiske

Det ble ikke gjennomført stamfiske i 2022.

## Drivtelling

### Vurdering av drivtelling

Ansvarlig/utførende institusjon	NINORD
Undersøkt elvestrekning	Laksetrapp-munning
Datakvalitet	3, moderat
Begrunnelse	Lite vann, fisketeller i trapp.

## Resultat

Antall laks av ulikt opphav (Vill og oppdrett) og andel oppdrettslaks i de ulike sonene

Sone	Dato	Villaks	Oppdrett	Totalt	% oppdrettslaks
1	21.9	23	0	23	0
Total		23	0	23	0

## Uttaksfiske

Det foreligger ikke prøver fra uttaksfiske i 2022.

## Annet fiske

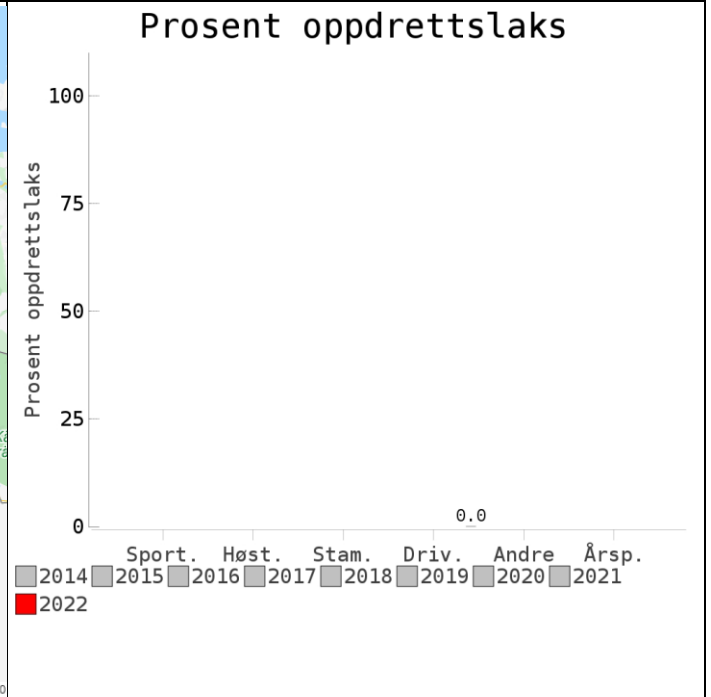
Det foreligger ikke prøver fra annet fiske i 2022.

## Uttak og observasjon av rømt oppdrettslaks

Uttak/observasjon	Antall oppdrettslaks
Tatt ut i sportsfiske	0
Tatt ut i overvåkningsfiske	0
Tatt ut i uttaksfiske får drivtelling	0
Observert i drivtelling	0
Minimum innsig til elv	0
Uttaksfiske etter drivtelling	0
Uttak utover observert fisk i drivtelling	0
Minimum antall i gytebestand	0

# 194.Z Laukhellevassdraget

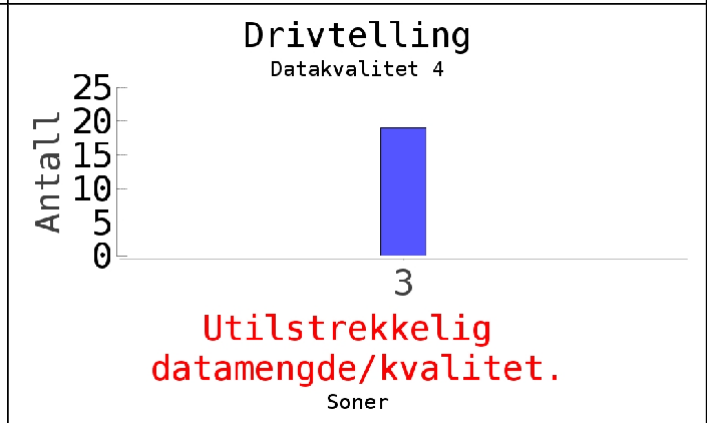
Innslag/begrunnelse: 0, ikke vurdert	Innslaget i vassdraget er ikke vurdert på grunn av begrenset datagrunnlag.
---	--



**Sportsfiske**  
(ingen data)

**Høstfiske**  
(ingen data)

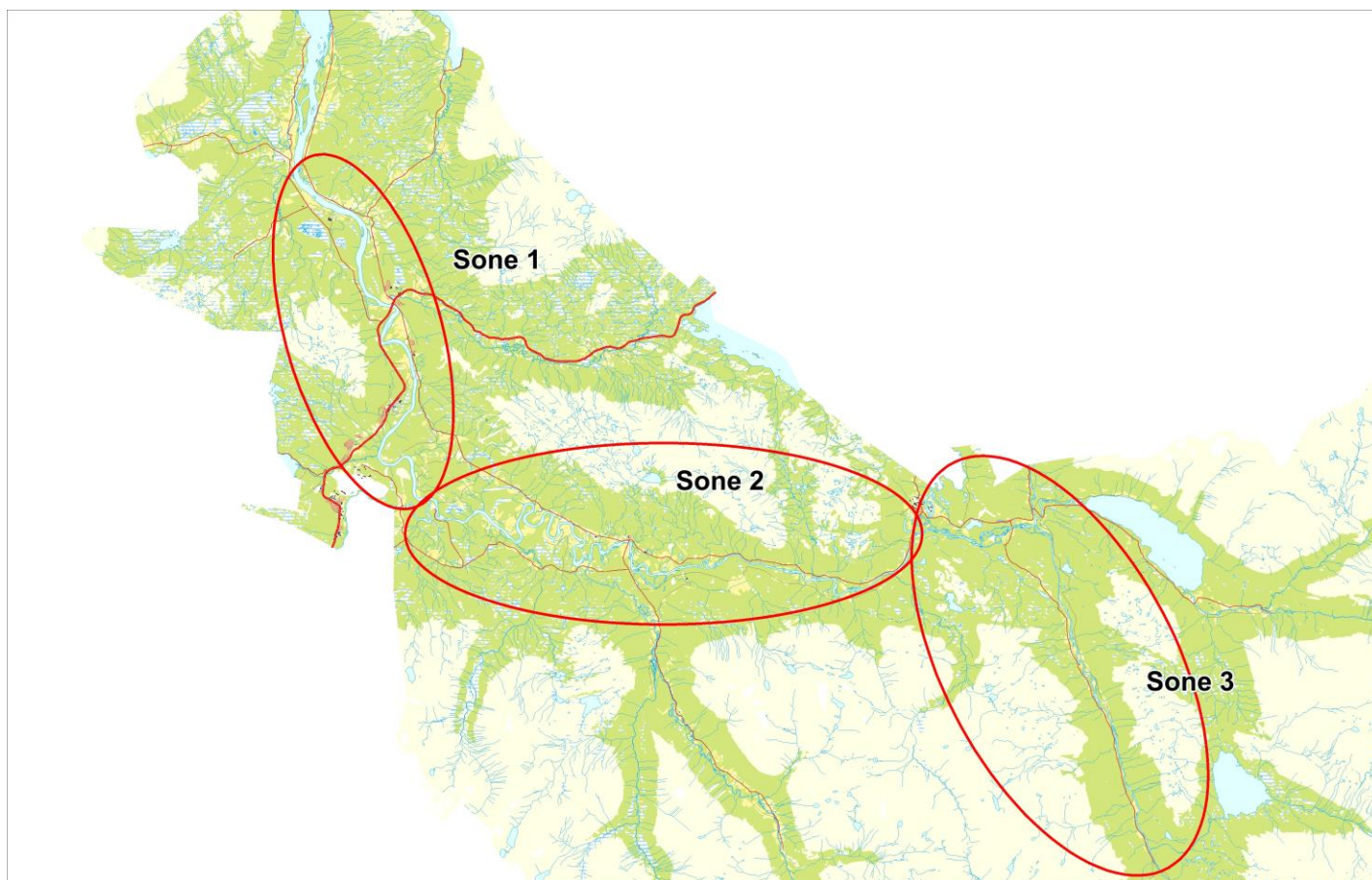
**Stamfiske**  
(ingen data)



■ Oppdrett 
 ■ Vill 
 ■ Utsatt/oppdrett 
 ■ Usikker 
 ■ Utsatt 
 ■ Vill/utsatt



Utløpskommune	Senja
Anadrome innsjøer	Ja
Anadrom strekning (km)	
Reguleringer	
Kultivering	Nei
Fangst sportsfiske (antall) 2022	324
Gytebestandsmål (kg hunnfisk)	1055



## Sportsfiske

Det foreligger ikke prøver fra sportsfisket i 2022.

## Høstfiske

Det ble ikke gjennomført høstfiske i 2022.

## Stamfiske

Det ble ikke gjennomført stamfiske i 2022.

## Drivtelling

### Vurdering av drivtelling

Ansvarlig/utførende institusjon	NINORD
Undersøkt elvestrekning	Samløpet Svanelva/Kapereøva-Sørlivatn
Datakvalitet	4, dårlig
Begrunnelse	Kun innløpselva til Svanevann undersøkt som referansestrekning.

### Resultat

Antall laks av ulikt opphav (Vill og oppdrett) og andel oppdrettslaks i de ulike sonene

Sone	Dato	Villaks	Oppdrett	Totalt	% oppdrettslaks
3	21.9	19	0	19	0
Total		19	0	19	0

### Uttaksfiske

Det foreligger ikke prøver fra uttaksfiske i 2022.

### Annet fiske

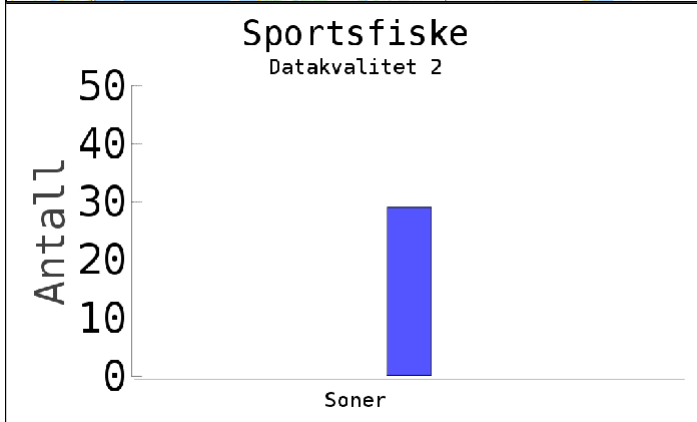
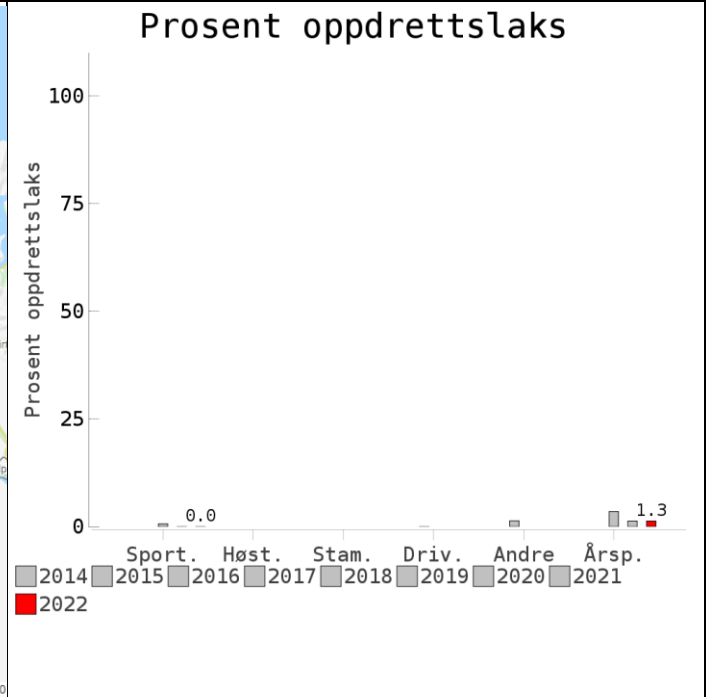
Det foreligger ikke prøver fra annet fiske i 2022.

### Uttak og observasjon av rømt oppdrettslaks

Uttak/observasjon	Antall oppdrettslaks
Tatt ut i sportsfiske	0
Tatt ut i overvåkningsfiske	0
Tatt ut i uttaksfiske får drivtelling	0
Observerert i drivtelling	0
Minimum innsig til elv	0
Uttaksfiske etter drivtelling	0
Uttak utover observerert fisk i drivtelling	0
Minimum antall i gytebestand	0

# 195.52Z Finnsætervassdraget

	<b>Innslag/begrunnelse:</b> 1, lavt	Få prøver fra sportsfisket, 69 % av avlivet fangst, noe gjenutsetting, middels representativitet. Innslaget vurderes som lavt.
--	--	--



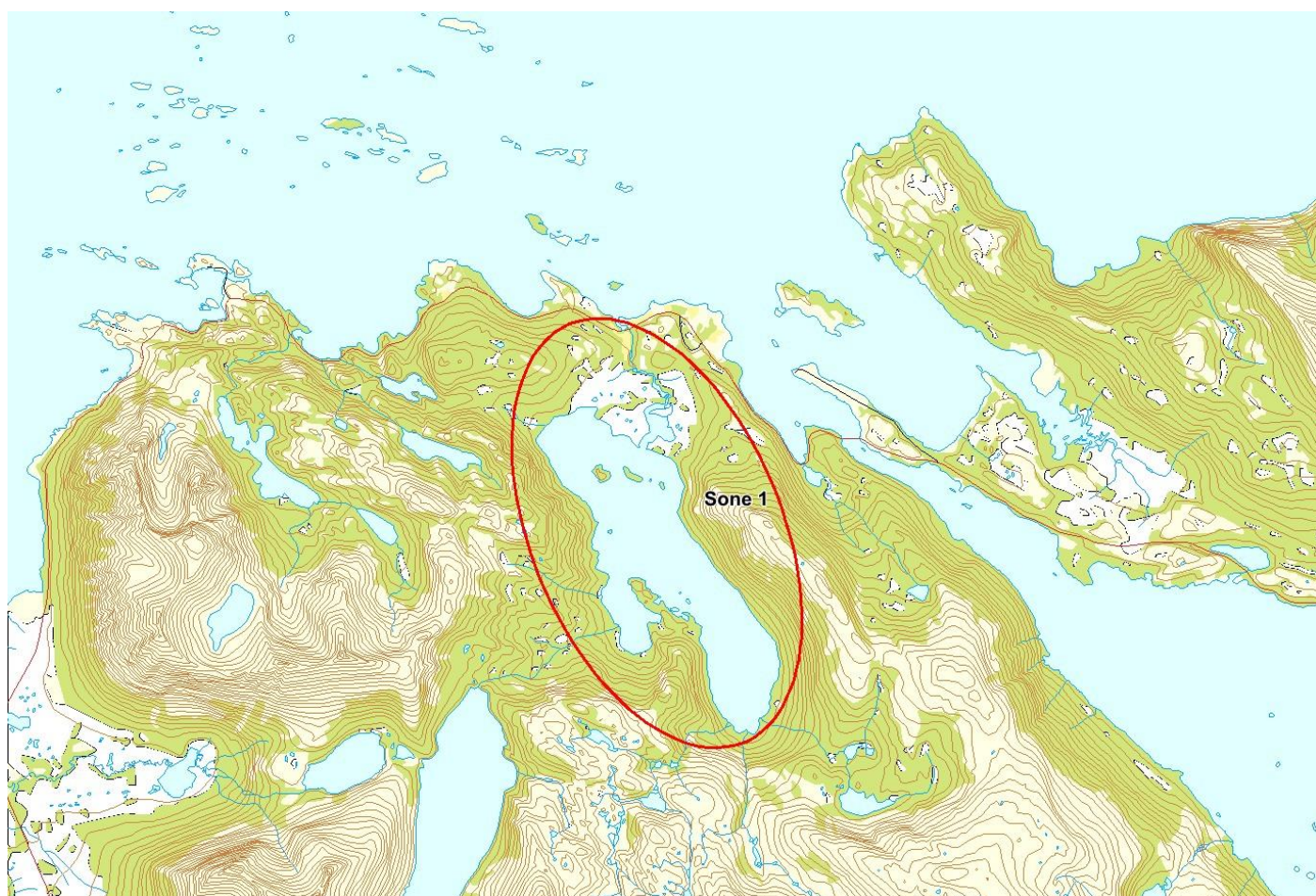
Høstfiske  
(ingen data)

Stamfiske  
(ingen data)

Drivtelling  
(ingen data)

■ Oppdrett  
 ■ Vill  
 ■ Utsatt/oppdrett  
 ■ Usikker  
 ■ Utsatt  
 ■ Vill/utsatt

Utløpskommune	Senja
Anadrome innsjøer	Nei
Anadrom strekning (km)	
Reguleringer	
Kultivering	
Fangst sportsfiske (antall) 2022	52
Gytebestandsmål (kg hunnfisk)	



## Sportsfiske

### Vurdering av sportsfiske

Ansvarlig institusjon	NINA
Fisketid	01.7 - 31.8
Fangstbegrensning	Døgnkvote 1 laks. Ikke åpnet for fiske fra onsdag kl 18 til torsdag kl 18. All laks over 65 cm skal settes ut. Fiske nedenfor trappa er forbudt. Laks over døgnkvoten settes ut
Fangst sportsfiske (antall) 2022	52
% avlivet	80.8
Redskap	
Datakvalitet	2, god
Begrunnelse	Få prøver, 69 % av avlivet fangst, noe gjenutsetting, middels representativitet

### Resultat

Antall laks av ulikt opphav (Vill, utsatt, oppdrett og ikke lesbar) og andel oppdrettslaks i de ulike sonene

Sone	Oppdrett	Utsatt	Utsatt/ oppdrett	Vill/utsatt	Ikke lesbar	Vill	Totalt	% oppdrett
Ukjent	0	0	0	0	0	29	29	0
Total	0	0	0	0	0	29	29	0

### Høstfiske

Det ble ikke gjennomført høstfiske i 2022.

### Stamfiske

Det ble ikke gjennomført stamfiske i 2022.

### Drivtelling

Det ble ikke gjennomført drivtelling i 2022.

### Uttaksfiske

Det foreligger ikke prøver fra uttaksfiske i 2022.

### Annet fiske

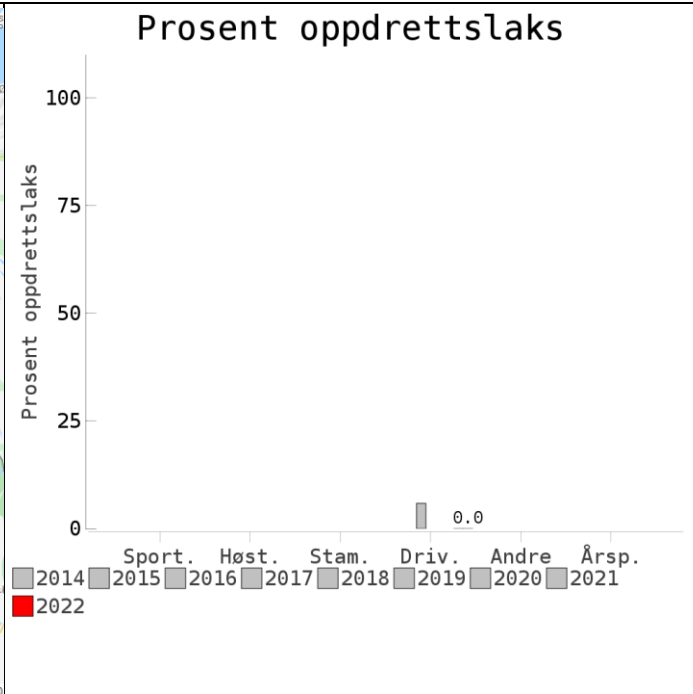
Det foreligger ikke prøver fra annet fiske i 2022.

## Uttak og observasjon av rømt oppdrettslaks

Uttak/observasjon	Antall oppdrettslaks
Tatt ut i sportsfiske	0
Tatt ut i overvåkningsfiske	0
Tatt ut i uttaksfiske får drivtelling	0
Observerert i drivtelling	
Minimum innsig til elv	0
Uttaksfiske etter drivtelling	0
Uttak utover observerert fisk i drivtelling	0
Minimum antall i gytebestand	0

# 196.4Z Mårelva

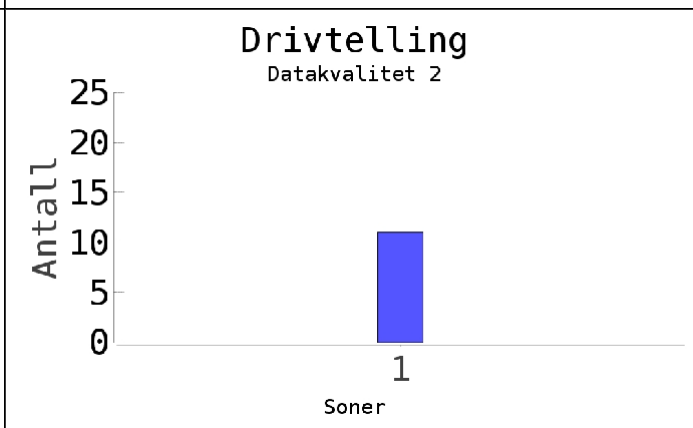
Innslag/begrunnelse: 0, ikke vurdert	Gode forhold, også i munningsområdet under drivtelling i liten elv, men datagrunnlaget er for begrenset til å vurdere innslag.
---	--



**Sportsfiske**  
(ingen data)

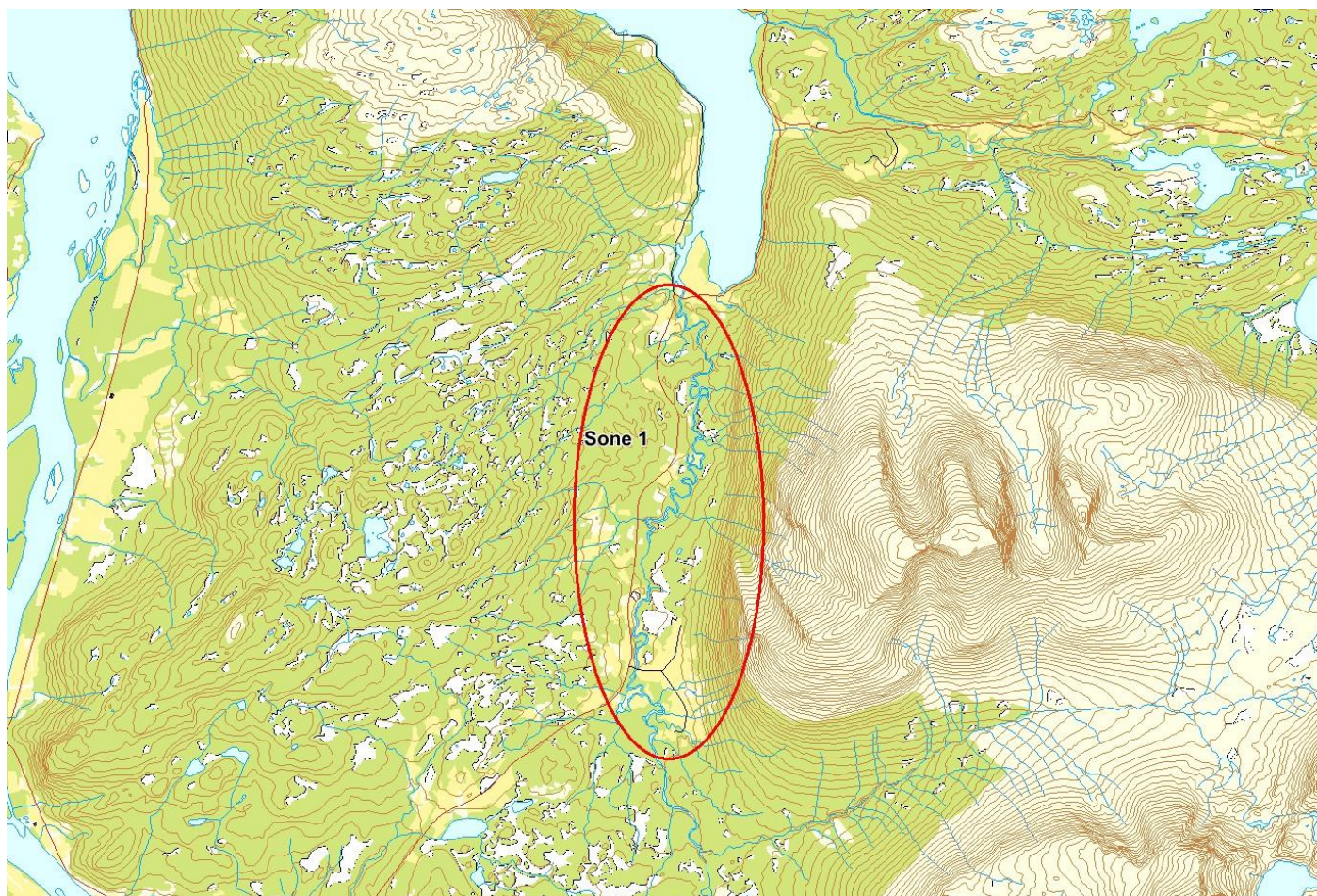
**Høstfiske**  
(ingen data)

**Stamfiske**  
(ingen data)



■ Oppdrett  
 ■ Vill  
 ■ Utsatt/oppdrett  
 ■ Usikker  
 ■ Utsatt  
 ■ Vill/utsatt

Utløpskommune	Målselv
Anadrome innsjøer	Nei
Anadrom strekning (km)	11
Reguleringer	
Kultivering	
Fangst sportsfiske (antall) 2022	0
Gytebestandsmål (kg hunnfisk)	



## Sportsfiske

Det foreligger ikke prøver fra sportsfisket i 2022.

## Høstfiske

Det ble ikke gjennomført høstfiske i 2022.

## Stamfiske

Det ble ikke gjennomført stamfiske i 2022.



## Drivtelling

### Vurdering av drivtelling

Ansvarlig/utførende institusjon	NINORD
Undersøkt elvestrekning	Hele anadrom
Datakvalitet	2, god
Begrunnelse	Gode forhold, også i munningsområdet

### Resultat

Antall laks av ulikt opphav (Vill og oppdrett) og andel oppdrettslaks i de ulike sonene

Sone	Dato	Villaks	Oppdrett	Totalt	% oppdrettslaks
1	17.9	11	0	11	0
Total		11	0	11	0

### Uttaksfiske

Det foreligger ikke prøver fra uttaksfiske i 2022.

### Annet fiske

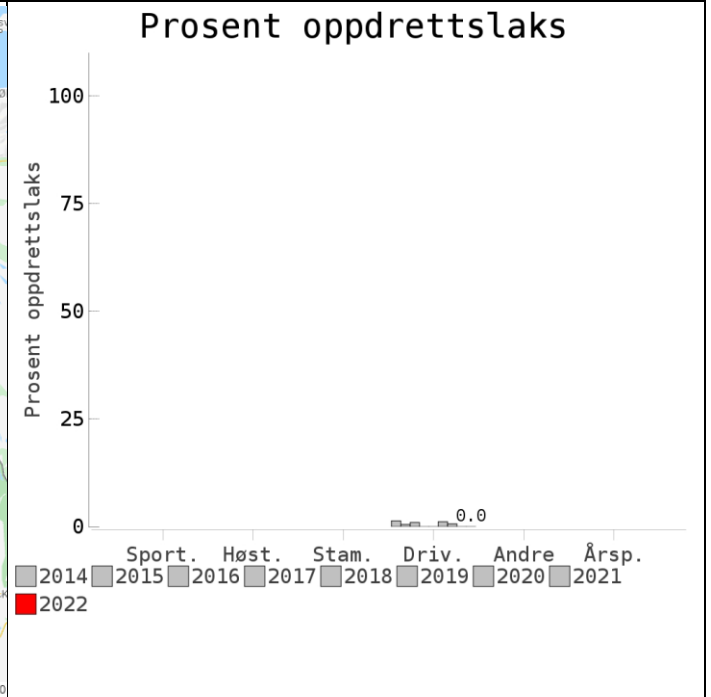
Det foreligger ikke prøver fra annet fiske i 2022.

### Uttak og observasjon av rømt oppdrettslaks

Uttak/observasjon	Antall oppdrettslaks
Tatt ut i sportsfiske	0
Tatt ut i overvåkningsfiske	0
Tatt ut i uttaksfiske får drivtelling	0
Observerert i drivtelling	0
Minimum innsig til elv	0
Uttaksfiske etter drivtelling	0
Uttak utover observerert fisk i drivtelling	0
Minimum antall i gytebestand	0

# 196.5Z Lakselva (Aursfjorden)

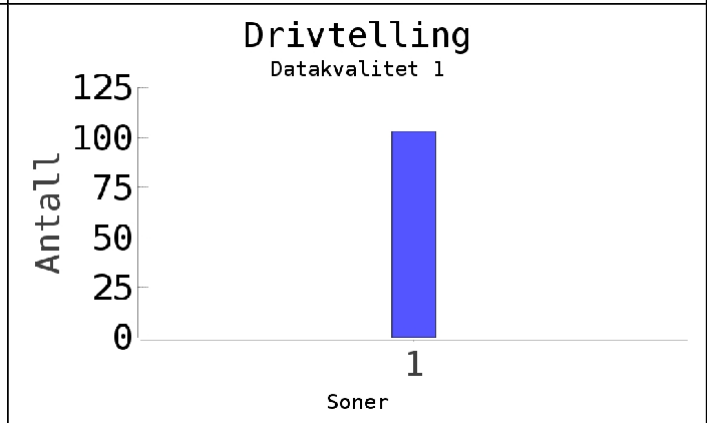
	Innslag/begrunnelse: 1, lavt	Gode forhold under drivtelling i lite vassdrag. Innslaget vurderes som lavt.
--	---------------------------------	--



**Sportsfiske**  
(ingen data)

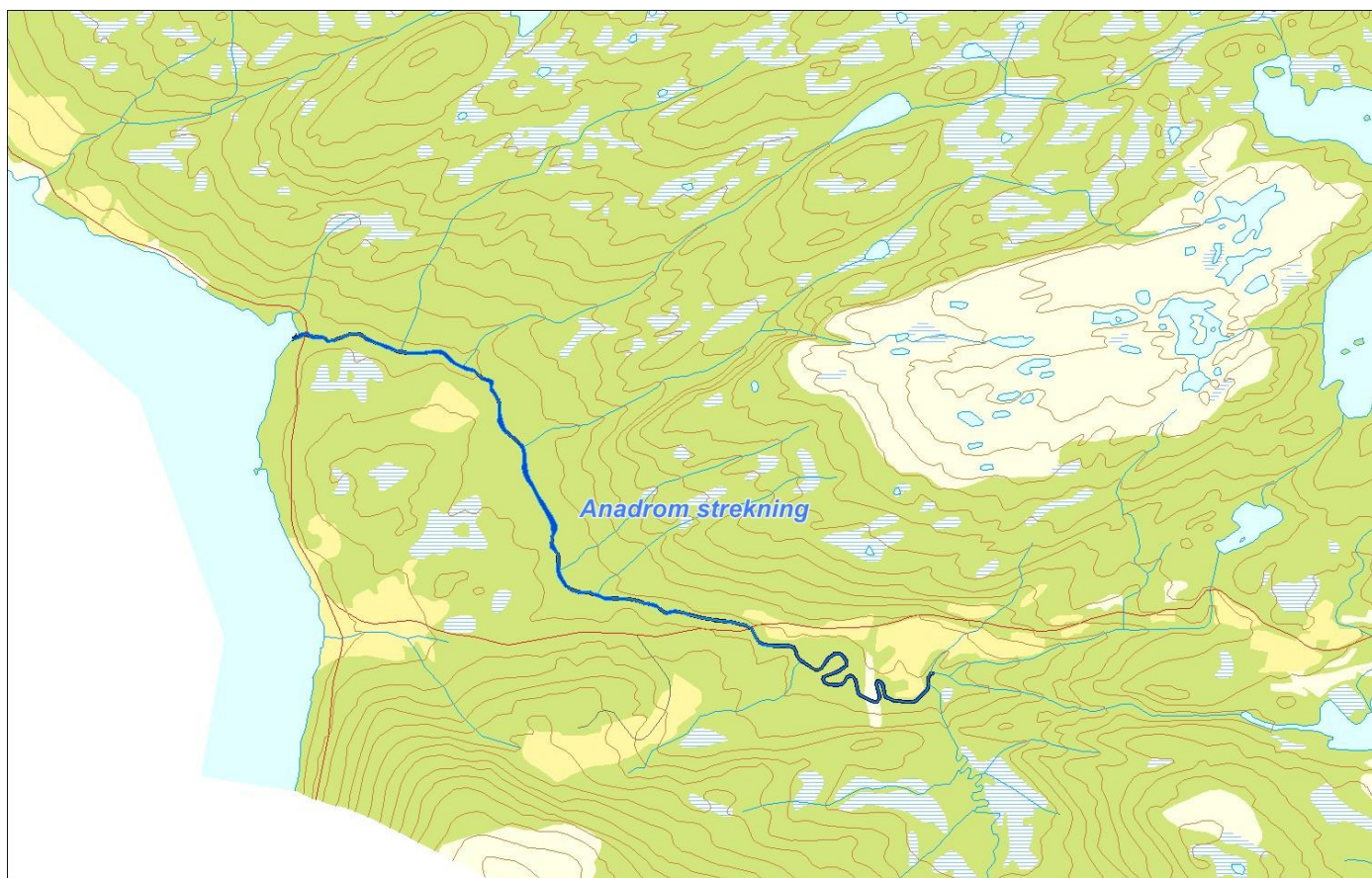
**Høstfiske**  
(ingen data)

**Stamfiske**  
(ingen data)



■ Oppdrett  
 ■ Vill  
 ■ Utsatt/oppdrett  
 ■ Usikker  
 ■ Utsatt  
 ■ Vill/utsatt

Utløpskommune	Balsfjord
Anadrome innsjøer	Nei
Anadrom strekning (km)	
Reguleringer	
Kultivering	Nei
Fangst sportsfiske (antall) 2022	16
Gytebestandsmål (kg hunnfisk)	90



## Sportsfiske

Det foreligger ikke prøver fra sportsfisket i 2022.

## Høstfiske

Det ble ikke gjennomført høstfiske i 2022.

## Stamfiske

Det ble ikke gjennomført stamfiske i 2022.

## Drivtelling

### Vurdering av drivtelling

Ansvarlig/utførende institusjon	NINORD
Undersøkt elvestrekning	Hele anadrom strekning
Datakvalitet	1, svært god
Begrunnelse	Gode forhold. Grei oversikt. .

### Resultat

Antall laks av ulikt opphav (Vill og oppdrett) og andel oppdrettslaks i de ulike sonene

Sone	Dato	Villaks	Oppdrett	Totalt	% oppdrettslaks
1	17.9	103	0	103	0
Total		103	0	103	0

### Uttaksfiske

Det foreligger ikke prøver fra uttaksfiske i 2022.

### Annet fiske

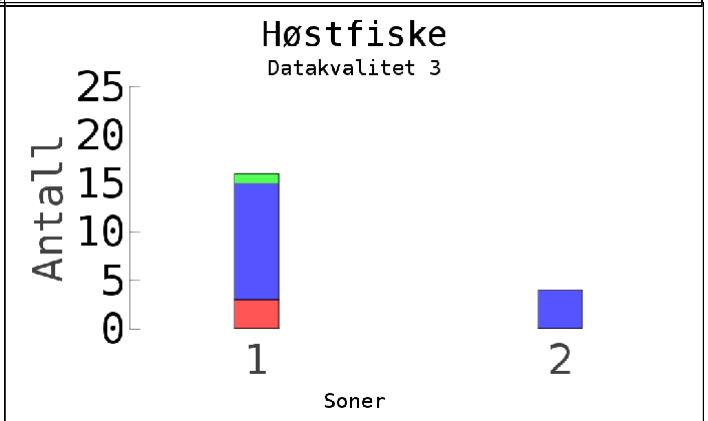
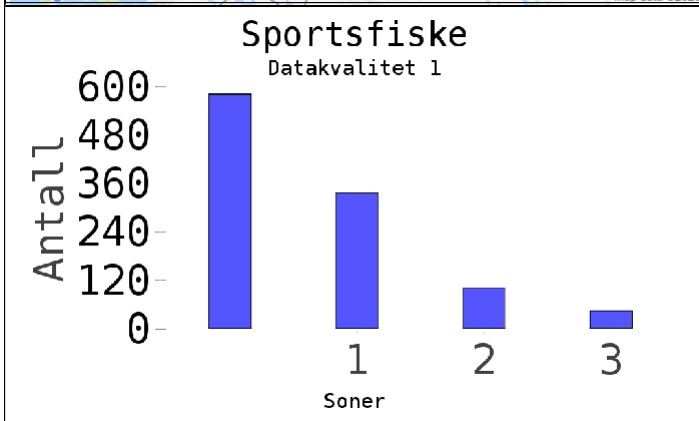
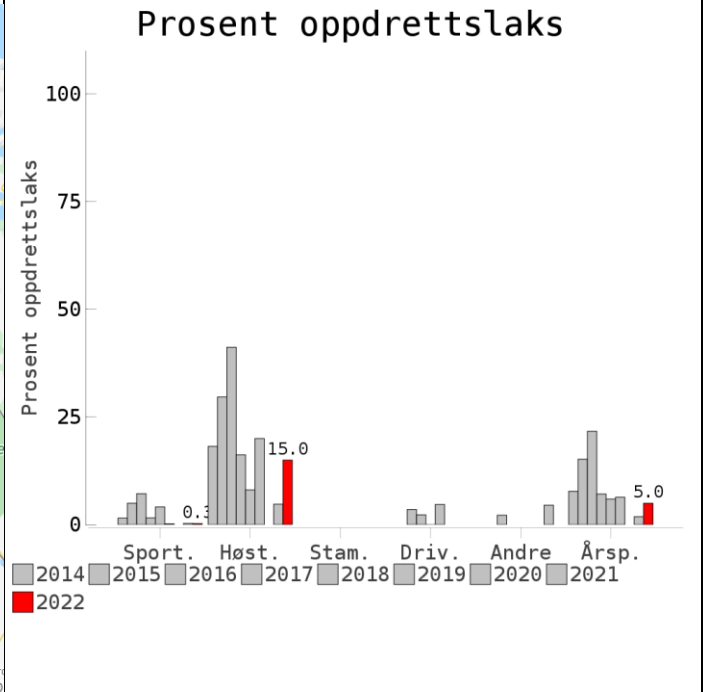
Det foreligger ikke prøver fra annet fiske i 2022.

### Uttak og observasjon av rømt oppdrettslaks

Uttak/observasjon	Antall oppdrettslaks
Tatt ut i sportsfiske	0
Tatt ut i overvåkningsfiske	0
Tatt ut i uttaksfiske får drivtelling	0
Observerert i drivtelling	0
Minimum innsig til elv	0
Uttaksfiske etter drivtelling	0
Uttak utover observerert fisk i drivtelling	0
Minimum antall i gytebestand	0

# 196.Z Målselvvasdraget

	<b>Innslag/begrunnelse:</b>  1, lavt	Høyt antall prøver fra sportsfisket, 50 % av avlivet fangst, noe gjenutsetting, god representativitet. Få prøver fra høstfisket, men høy fiskeinnsats. Fisket foregikk hovedsakelig i området nedenfor Målselvfossen der det erfaringsmessig kan være en del oppdrettslaks. Andel oppdrett i høstfisket trolig for høyt. Innslaget er vurdert som lavt.
--	--	---

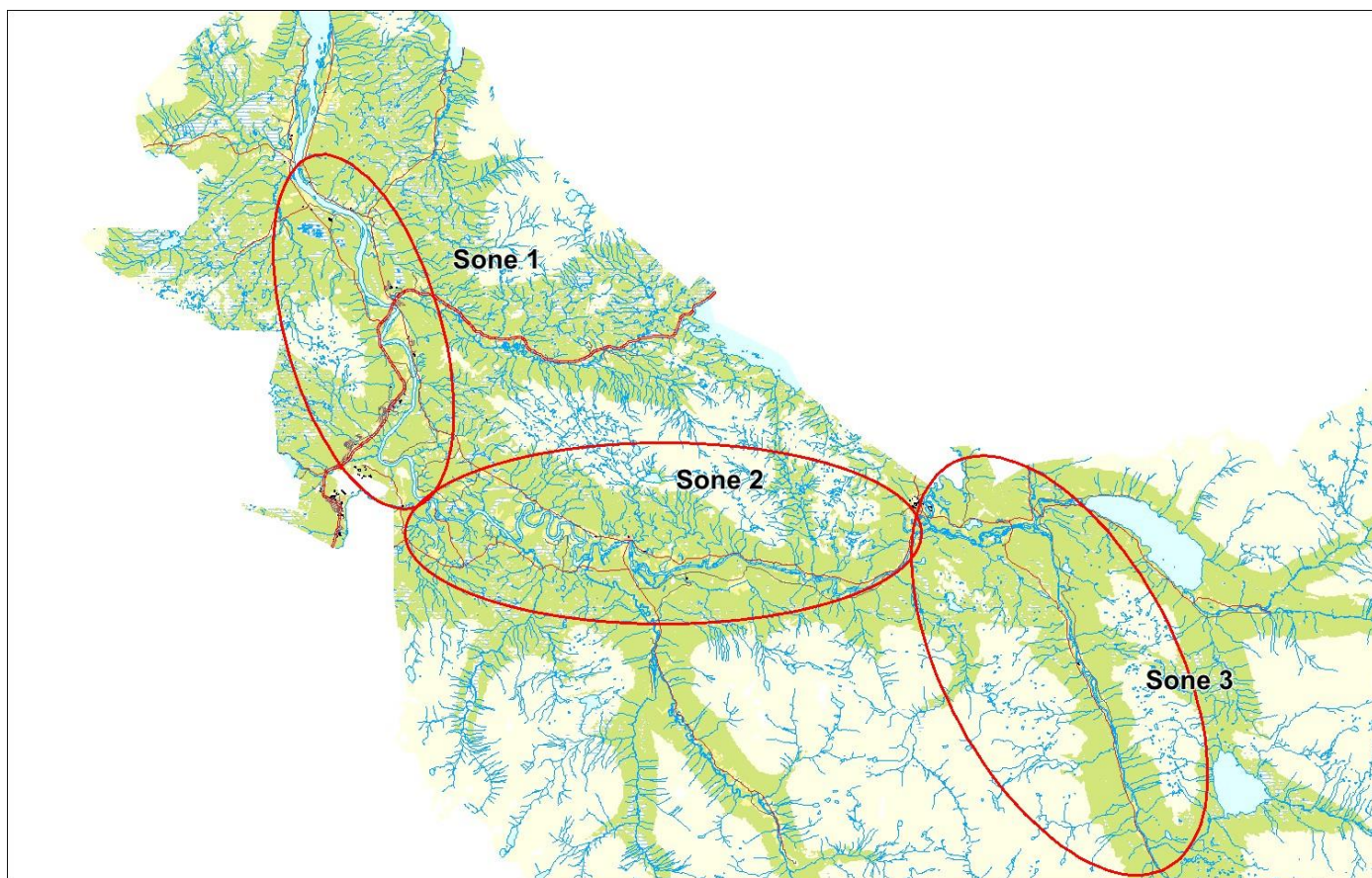


**Stamfiske (ingen data)**

**Drivtelling (ingen data)**

■ Oppdrett  
 ■ Vill  
 ■ Utsatt/oppdrett  
 ■ Usikker  
 ■ Utsatt  
 ■ Vill/utsatt

Utløpskommune	Målselv
Anadrome innsjøer	Nei
Anadrom strekning (km)	
Reguleringer	
Kultivering	Nei
Fangst sportsfiske (antall) 2022	2256
Gytebestandsmål (kg hunnfisk)	5362



## Sportsfiske

### Vurdering av sportsfiske

Ansvarlig institusjon	NINA
Fisketid	15.6 - 31.8
Fangstbegrensning	Fiske nedenfor Målselvfossen til 17.08, ovenfor til 31.08. Døgnkvote 2 laks. Dersom man tar en holaks >7 kg avsluttes fisket. Max 10 laks pr døgn i fossekulpen. Fra 25/7: døgnkvote 1 laks. All hufisk skal settes ut
Fangst sportsfiske (antall) 2022	2256
% avlivet	94.1
Redskap	
Datakvalitet	1, svært god
Begrunnelse	Høyt antall prøver, 50 % av avlivet fangst, noe gjenutsetting, god representativitet

### Resultat

Antall laks av ulikt opphav (Vill, utsatt, oppdrett og ikke lesbar) og andel oppdrettslaks i de ulike sonene

Sone	Oppdrett	Utsatt	Utsatt/ oppdrett	Vill/utsatt	Ikke lesbar	Vill	Totalt	% oppdrett
1	0	0	0	0	1	336	337	0
2	0	0	0	0	0	101	101	0
3	2	0	0	0	0	42	44	4.5
Ukjent	1	0	0	0	2	579	582	0.2
Total	3	0	0	0	3	1058	1064	0.3

## Høstfiske

### Vurdering av høstfiske

Ansvarlig institusjon	NINA
Fisketid	03.9 - 20.10
Samarbeidspartner	Samarbeidsutvalget for Målselv
Redskap	Stang og håndsnøre
Datakvalitet	3, moderat
Begrunnelse	Få prøver, men fiskeinnsatsen var høy (185 t). Fisket foregikk hovedsakelig i området nedenfor Målselvfossen der det erfaringsmessig kan være en del oppdrettslaks.

## Resultat

Antall laks av ulikt opphav (Vill, utsatt, oppdrett og ikke lesbar) og andel oppdrettslaks i de ulike sonene

Sone	Oppdrett	Utsatt	Utsatt/ oppdrett	Vill/utsatt	Ikke lesbar	Vill	Totalt	% oppdrett
1	3	0	1	0	0	12	16	18.8
2	0	0	0	0	0	4	4	0
Total	3	0	1	0	0	16	20	15

## Stamfiske

Det ble ikke gjennomført stamfiske i 2022.

## Drivtelling

Det ble ikke gjennomført drivtelling i 2022.

## Uttaksfiske

Det foreligger ikke prøver fra uttaksfiske i 2022.

## Annet fiske

Det foreligger ikke prøver fra annet fiske i 2022.

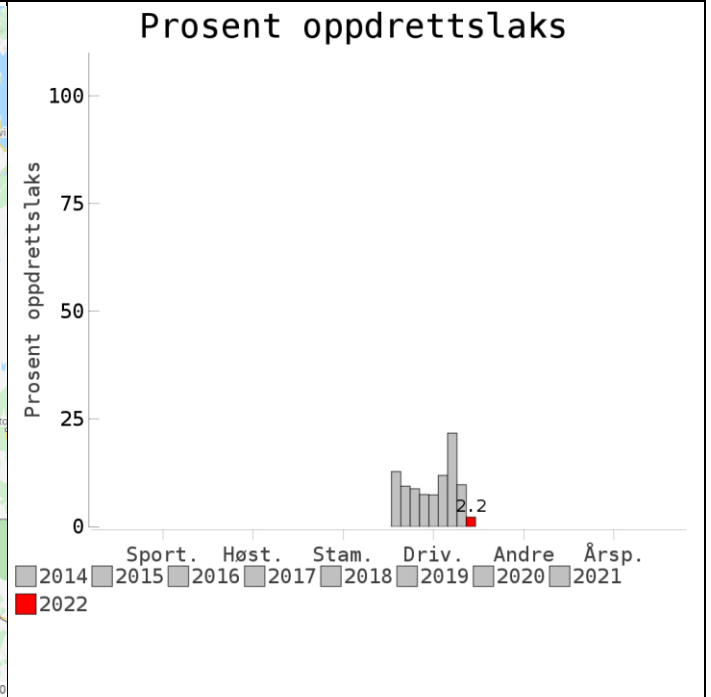
## Uttak og observasjon av rømt oppdrettslaks

Uttak/observasjon	Antall oppdrettslaks
Tatt ut i sportsfiske	3
Tatt ut i overvåkningsfiske	3
Tatt ut i uttaksfiske får drivtelling	0
Observerert i drivtelling	
Minimum innsig til elv	6
Uttaksfiske etter drivtelling	0
Uttak utover observert fisk i drivtelling	0
Minimum antall i gytebestand	0



# 198.Z Nordkjoselva

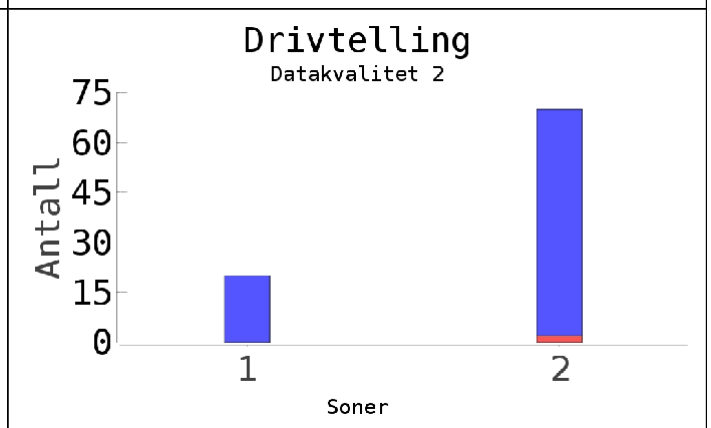
	<b>Innslag/begrunnelse:</b> 1, lavt	Gode forhold under drivtelling, nederste deler vanskelig å få oversikt over; i flomålet står ofte stimer med utgytt fisk. brakkvannsområdet. Innslaget vurderes som lavt.
--	--	---



**Sportsfiske**  
(ingen data)

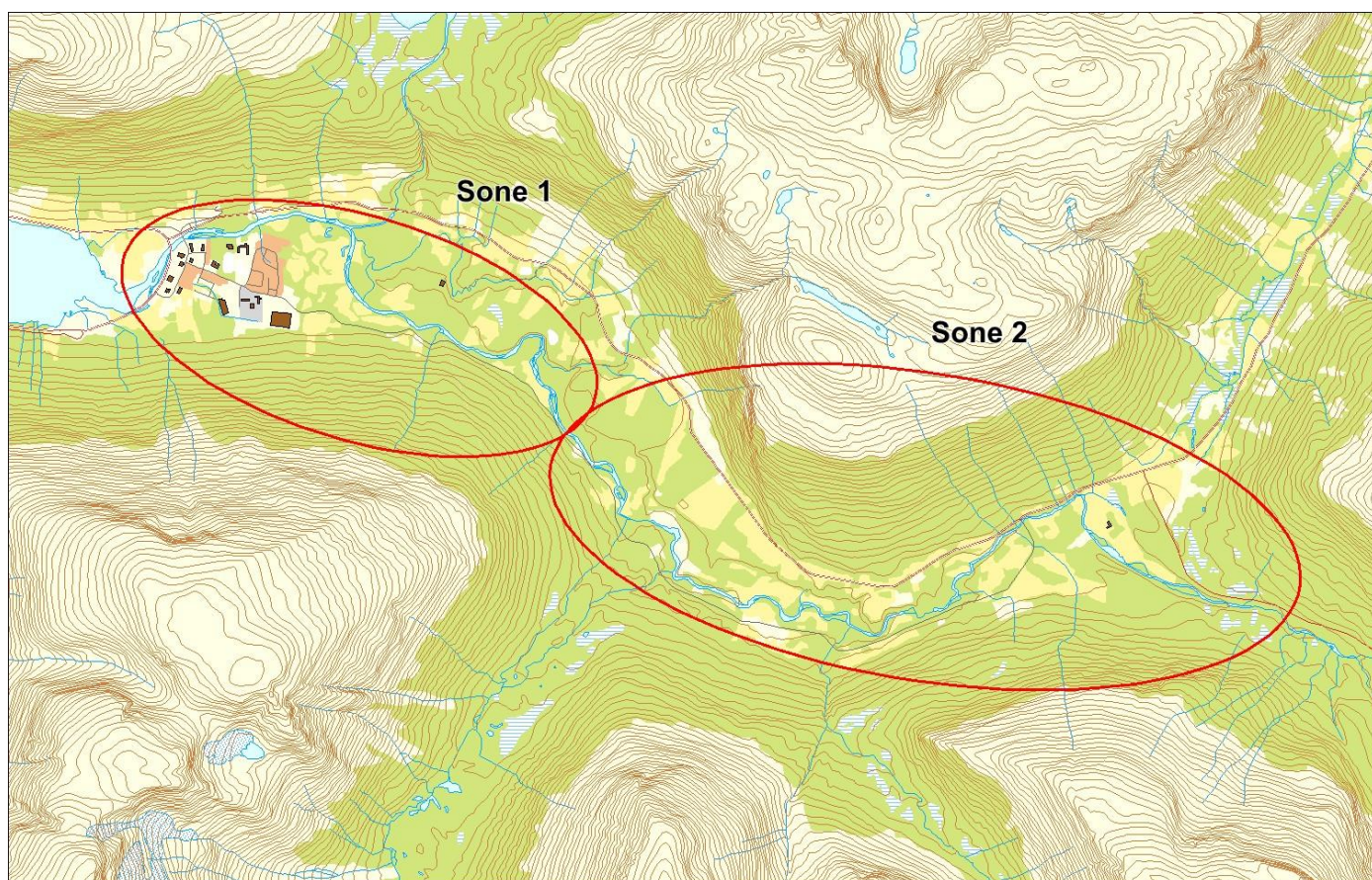
**Høstfiske**  
(ingen data)

**Stamfiske**  
(ingen data)



■ Oppdrett  
 ■ Vill  
 ■ Utsatt/oppdrett  
 ■ Usikker  
 ■ Utsatt  
 ■ Vill/utsatt

Utløpskommune	Balsfjord
Anadrome innsjøer	Nei
Anadrom strekning (km)	
Reguleringer	
Kultivering	Nei
Fangst sportsfiske (antall) 2022	10
Gytebestandsmål (kg hunnfisk)	259



## Sportsfiske

Det foreligger ikke prøver fra sportsfisket i 2022.

## Høstfiske

Det ble ikke gjennomført høstfiske i 2022.

## Stamfiske

Det ble ikke gjennomført stamfiske i 2022.

## Drivtelling

### Vurdering av drivtelling

Ansvarlig/utførende institusjon	NINORD
Undersøkt elvestrekning	Hele anadrom
Datakvalitet	2, god
Begrunnelse	Gode forhold, nederste deler vanskelig å få oversikt over (i flomålet) står ofte stimer med utgytt fisk der. Mistanke om sjøørret ferdiggytt og står i brakkvannsområdet. Greit å skille ut o-laks

### Resultat

Antall laks av ulikt opphav (Vill og oppdrett) og andel oppdrettslaks i de ulike sonene

Sone	Dato	Villaks	Oppdrett	Totalt	% oppdrettslaks
1	07.10	20	0	20	0
2	07.10	68	2	70	2.9
Total		88	2	90	2.2

### Uttaksfiske

Det foreligger ikke prøver fra uttaksfiske i 2022.

### Annet fiske

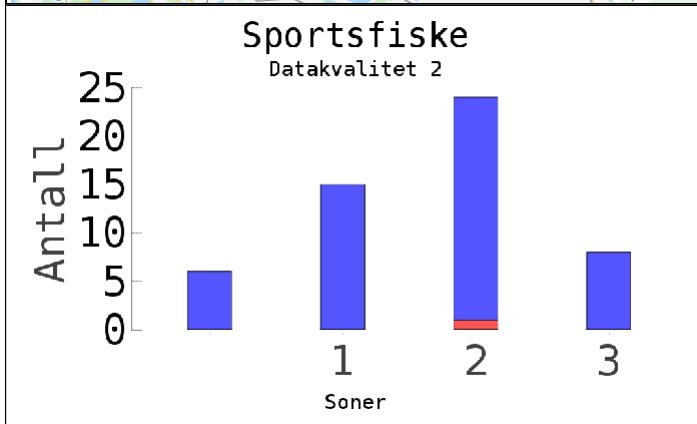
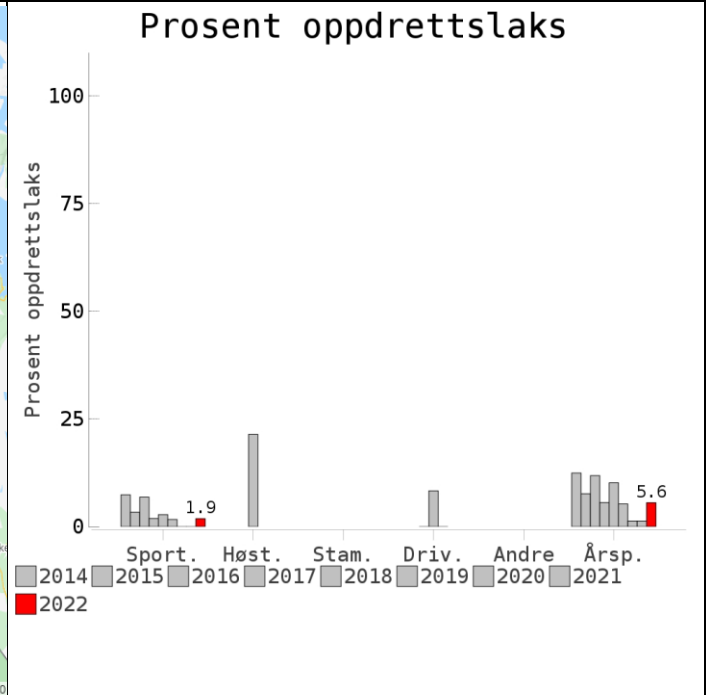
Det foreligger ikke prøver fra annet fiske i 2022.

### Uttak og observasjon av rømt oppdrettslaks

Uttak/observasjon	Antall oppdrettslaks
Tatt ut i sportsfiske	0
Tatt ut i overvåkningsfiske	0
Tatt ut i uttaksfiske får drivtelling	0
Observert i drivtelling	2
Minimum innsig til elv	2
Uttaksfiske etter drivtelling	0
Uttak utover observert fisk i drivtelling	0
Minimum antall i gytebestand	2

# 203.2Z Breivikvassdraget

	Innslag/begrunnelse: 2, middels	Middels antall prøve fra sportsfisket, god representativitet. Innslaget vurderes som middels, med noe usikkerhet.
--	------------------------------------	---



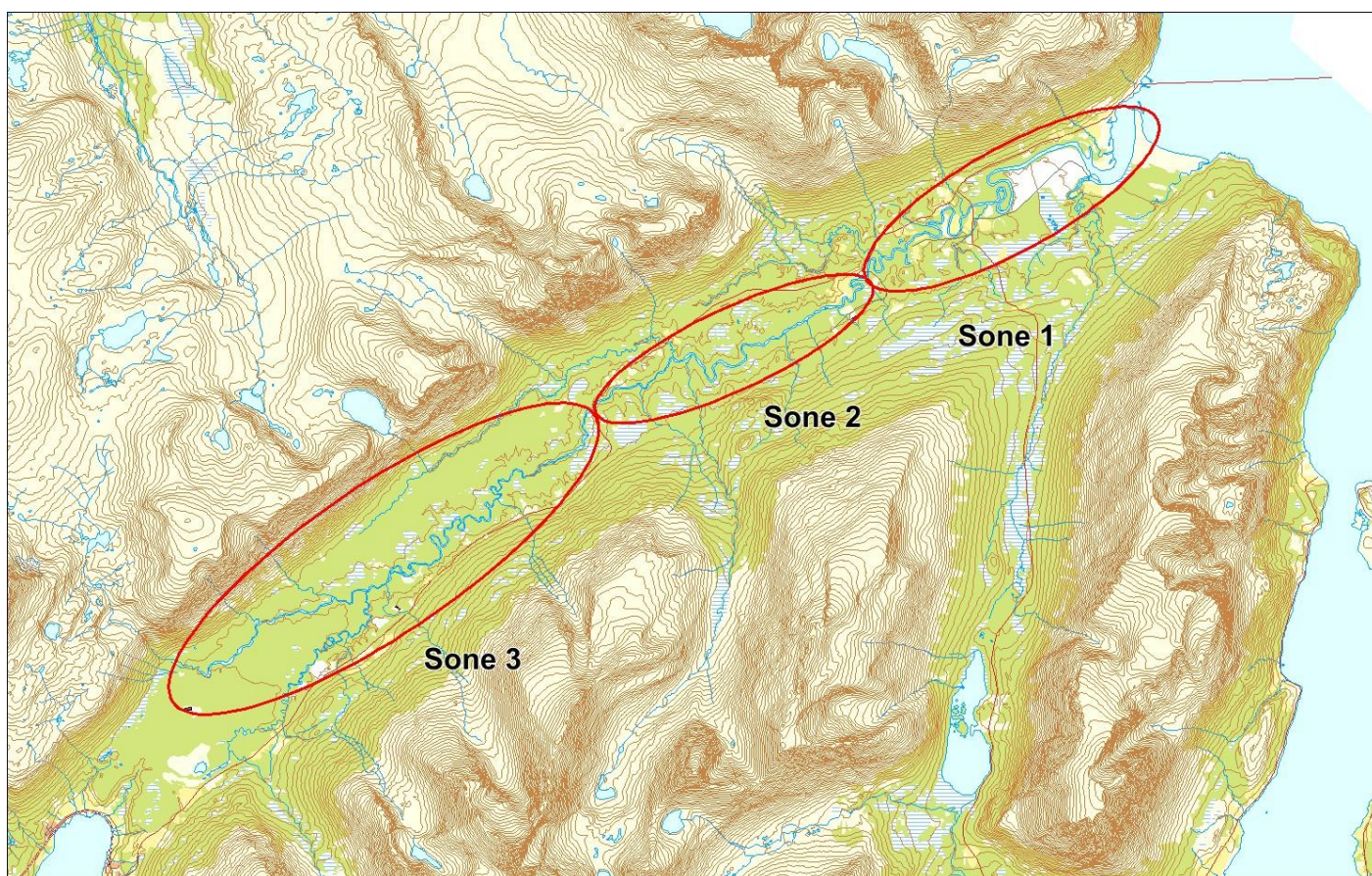
Høstfiske  
(ingen data)

Stamfiske  
(ingen data)

Drivtelling  
(ingen data)

■ Oppdrett  
 ■ Vill  
 ■ Utsatt/oppdrett  
 ■ Usikker  
 ■ Utsatt  
 ■ Vill/utsatt

Utløpskommune	Tromsø
Anadrome innsjøer	Nei
Anadrom strekning (km)	
Reguleringer	
Kultivering	Nei
Fangst sportsfiske (antall) 2022	81
Gytebestandsmål (kg hunnfisk)	290



## Sportsfiske

### Vurdering av sportsfiske

Ansvarlig institusjon	Veterinærinstituttet
Fisketid	01.7 - 31.8
Fangstbegrensning	Døgnkvote på 1 laks og sesongkvote på 6 laks. Holaks over 70cm fredet
Fangst sportsfiske (antall) 2022	81
% avlivet	79
Redskap	Stang
Datakvalitet	2, god
Begrunnelse	Middels antall prøver, god representativitet

## Resultat

Antall laks av ulikt opphav (Vill, utsatt, oppdrett og ikke lesbar) og andel oppdrettslaks i de ulike sonene

Sone	Oppdrett	Utsatt	Utsatt/ oppdrett	Vill/utsatt	Ikke lesbar	Vill	Totalt	% oppdrett
1	0	0	0	0	0	15	15	0
2	1	0	0	0	0	23	24	4.2
3	0	0	0	0	0	8	8	0
Ukjent	0	0	0	0	0	6	6	0
Total	1	0	0	0	0	52	53	1.9

## Høstfiske

Det ble ikke gjennomført høstfiske i 2022.

## Stamfiske

Det ble ikke gjennomført stamfiske i 2022.

## Drivtelling

Det ble ikke gjennomført drivtelling i 2022.

## Uttaksfiske

Det foreligger ikke prøver fra uttaksfiske i 2022.

## Annet fiske

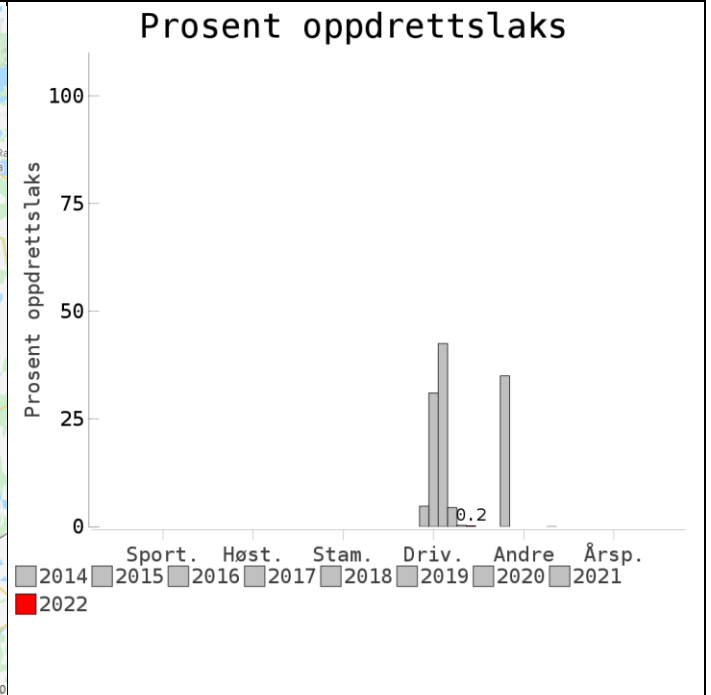
Det foreligger ikke prøver fra annet fiske i 2022.

## Uttak og observasjon av rømt oppdrettslaks

Uttak/observasjon	Antall oppdrettslaks
Tatt ut i sportsfiske	1
Tatt ut i overvåkningsfiske	0
Tatt ut i uttaksfiske får drivtelling	0
Observert i drivtelling	
Minimum innsig til elv	1
Uttaksfiske etter drivtelling	0
Uttak utover observert fisk i drivtelling	0
Minimum antall i gytebestand	0

# 204.Z Signaldalselva

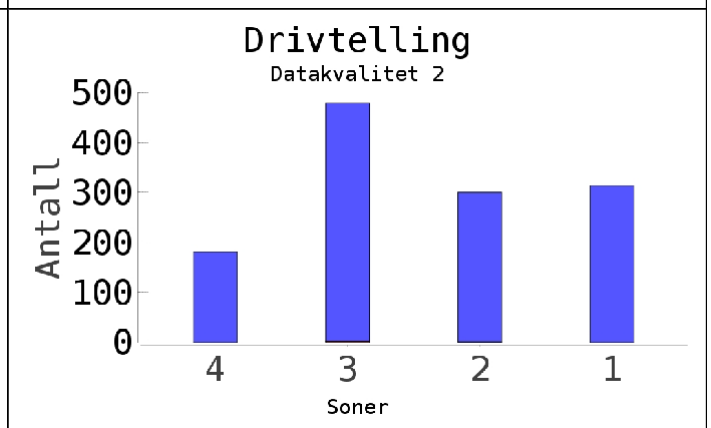
	<b>Innslag/begrunnelse:</b> 1, lavt	Mye fisk i enkelte høler under drivtelling gir lavere presisjon på utskilling. I nedre deler noen blanke "mistenkelige" mulige oppdrettslaks (ikke gytedrakt), men leire og dårlig sikt gjorde det vanskelig å skille detaljer. Innslaget vurderes som lavt.
--	--	--



**Sportsfiske**  
(ingen data)

**Høstfiske**  
(ingen data)

**Stamfiske**  
(ingen data)



■ Oppdrett  
 ■ Vill  
 ■ Utsatt/oppdrett  
 ■ Usikker  
 ■ Utsatt  
 ■ Vill/utsatt

Utløpskommune	Storfjord
Anadrome innsjøer	Nei
Anadrom strekning (km)	
Reguleringer	
Kultivering	
Fangst sportsfiske (antall) 2022	0
Gytebestandsmål (kg hunnfisk)	655

## Sportsfiske

Det foreligger ikke prøver fra sportsfisket i 2022.

## Høstfiske

Det ble ikke gjennomført høstfiske i 2022.

## Stamfiske

Det ble ikke gjennomført stamfiske i 2022.

## Drivtelling

### Vurdering av drivtelling

Ansvarlig/utførende institusjon	NINORD
Undersøkt elvestrekning	Hele anadrom av hovedelva fra Stordalen-Stornes
Datakvalitet	2, god
Begrunnelse	Mye fisk i enkelte høler gir lavere presisjon på utskilling. I nedre deler noen blanke "mistenkelige" mulige o-laks (ikke gytedrakt), men leire gjorde det vanskelig å skille detaljer.

## Resultat

Antall laks av ulikt opphav (Vill og oppdrett) og andel oppdrettslaks i de ulike sonene

Sone	Dato	Villaks	Oppdrett	Totalt	% oppdrettslaks
4	28.9	181	0	181	0
3	28.9	477	2	479	0.4
2	28.9	299	1	300	0.3
1	29.9	314	0	314	0
Total		1271	3	1274	0.2

## Uttaksfiske

Det foreligger ikke prøver fra uttaksfiske i 2022.

## Annet fiske

Det foreligger ikke prøver fra annet fiske i 2022.

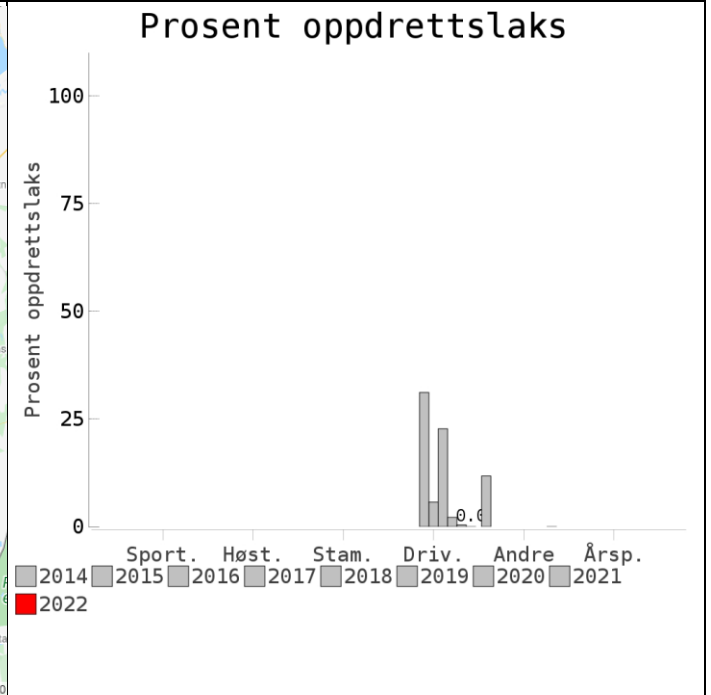


## Uttak og observasjon av rømt oppdrettslaks

Uttak/observasjon	Antall oppdrettslaks
Tatt ut i sportsfiske	0
Tatt ut i overvåkningsfiske	0
Tatt ut i uttaksfiske får drivtelling	0
Observert i drivtelling	3
Minimum innsig til elv	3
Uttaksfiske etter drivtelling	0
Uttak utover observert fisk i drivtelling	0
Minimum antall i gytebestand	3

# 205.Z Skibotnelva

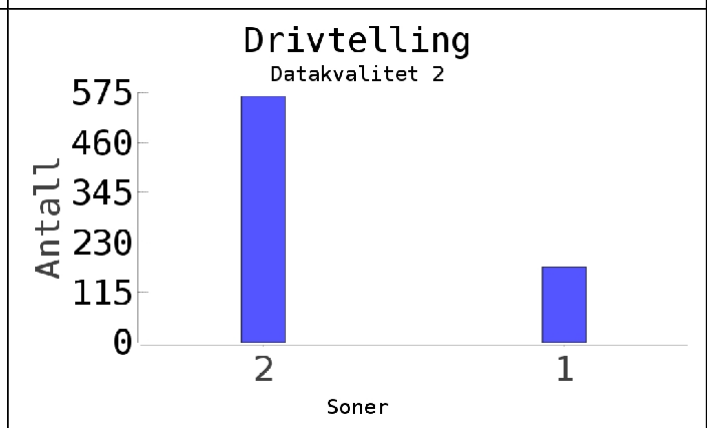
	<b>Innslag/begrunnelse:</b>  1, lavt	Gode forhold under drivtelling, men noe utfordrende fra kraftstasjon og ned stedvis pga dype kulper (utfordrende å skille vill/oppdrett). Innslaget vurdert som lavt.
--	--	---



**Sportsfiske**  
(ingen data)

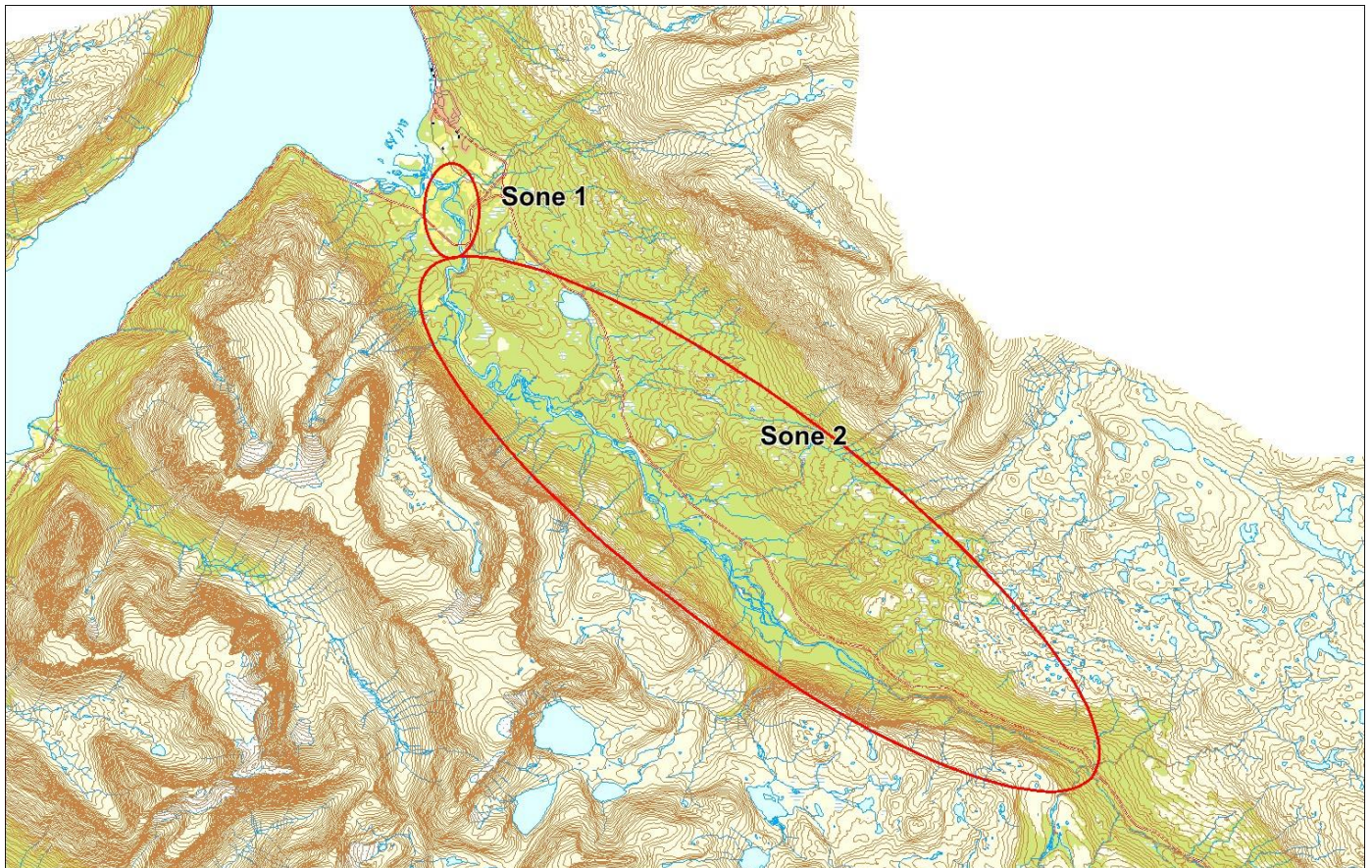
**Høstfiske**  
(ingen data)

**Stamfiske**  
(ingen data)



■ Oppdrett  
 ■ Vill  
 ■ Utsatt/oppdrett  
 ■ Usikker  
 ■ Utsatt  
 ■ Vill/utsatt

Utløpskommune	Storfjord
Anadrome innsjøer	Nei
Anadrom strekning (km)	
Reguleringer	
Kultivering	Nei
Fangst sportsfiske (antall) 2022	0
Gytebestandsmål (kg hunnfisk)	1628



## Sportsfiske

Det foreligger ikke prøver fra sportsfisket i 2022.

## Høstfiske

Det ble ikke gjennomført høstfiske i 2022.

## Stamfiske

Det ble ikke gjennomført stamfiske i 2022.

## Drivtelling

### Vurdering av drivtelling

Ansvarlig/utførende institusjon	NINORD
Undersøkt elvestrekning	Gustavssving/Halsebakkan-munning
Datakvalitet	2, god
Begrunnelse	Gode forhold, noe utfordrende fra kraftstasjon og ned stedvis pga dype kulper (utfordrende å skille vill/oppdrett).

### Resultat

Antall laks av ulikt opphav (Vill og oppdrett) og andel oppdrettslaks i de ulike sonene

Sone	Dato	Villaks	Oppdrett	Totalt	% oppdrettslaks
2	01.10	566	0	566	0
1	01.10	173	0	173	0
Total		739	0	739	0

### Uttaksfiske

Det foreligger ikke prøver fra uttaksfiske i 2022.

### Annet fiske

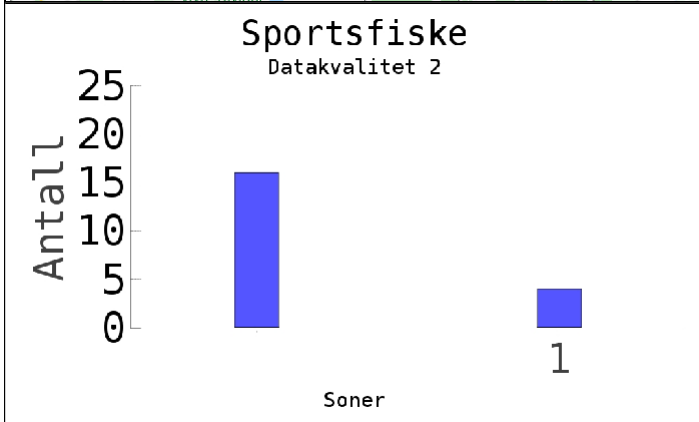
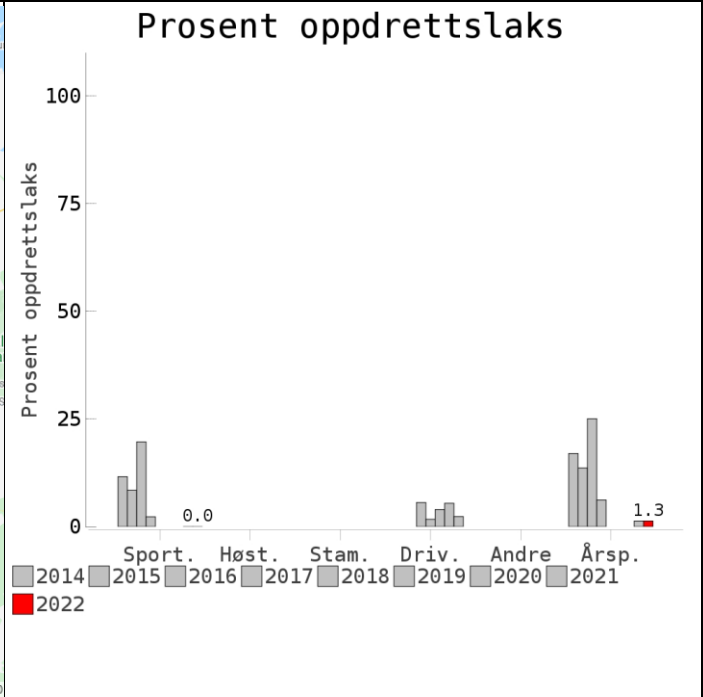
Det foreligger ikke prøver fra annet fiske i 2022.

### Uttak og observasjon av rømt oppdrettslaks

Uttak/observasjon	Antall oppdrettslaks
Tatt ut i sportsfiske	0
Tatt ut i overvåkningsfiske	0
Tatt ut i uttaksfiske får drivtelling	0
Observert i drivtelling	0
Minimum innsig til elv	0
Uttaksfiske etter drivtelling	0
Uttak utover observert fisk i drivtelling	0
Minimum antall i gytebestand	0

# 208.4Z Oksfjordvassdraget

	<b>Innslag/begrunnelse:</b> 1, lavt	Få prøver fra sportsfisket, 46 % av avlivet fangst, noe gjenutsetting, middels representativitet. Innslaget vurderes som lavt.
--	--	--



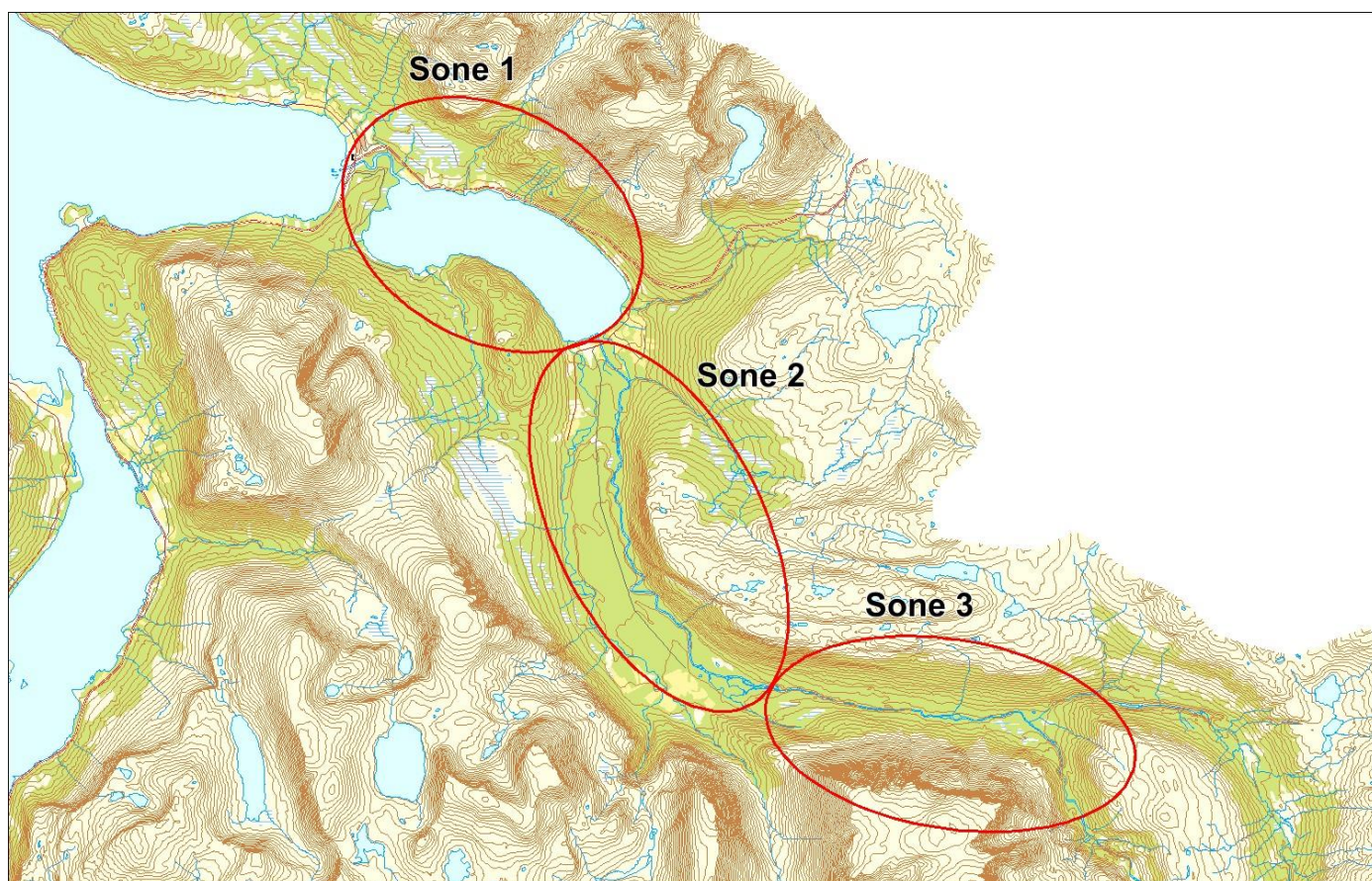
Høstfiske  
(ingen data)

Stamfiske  
(ingen data)

Drivtelling  
(ingen data)

■ Oppdrett  
 ■ Vill  
 ■ Utsatt/oppdrett  
 ■ Usikker  
 ■ Utsatt  
 ■ Vill/utsatt

Utløpskommune	Nordreisa
Anadrome innsjøer	Ja
Anadrom strekning (km)	
Reguleringer	
Kultivering	Nei
Fangst sportsfiske (antall) 2022	59
Gytebestandsmål (kg hunnfisk)	248



## Sportsfiske

### Vurdering av sportsfiske

Ansvarlig institusjon	NINA
Fisketid	01.7 - 15.8
Fangstbegrensning	Døgnkvote 1 laks, sesongkvote 5 laks. Alle hunnlaks og laks over 5 kg skal settes ut
Fangst sportsfiske (antall) 2022	59
% avlivet	74.6
Redskap	
Datakvalitet	2, god
Begrunnelse	Få prøver, 46 % av avlivet fangst, noe gjenutsetting, middels representativitet

## Resultat

Antall laks av ulikt opphav (Vill, utsatt, oppdrett og ikke lesbar) og andel oppdrettslaks i de ulike sonene

Sone	Oppdrett	Utsatt	Utsatt/ oppdrett	Vill/utsatt	Ikke lesbar	Vill	Totalt	% oppdrett
1	0	0	0	0	0	4	4	0
Ukjent	0	0	0	0	0	16	16	0
Total	0	0	0	0	0	20	20	0

## Høstfiske

Det ble ikke gjennomført høstfiske i 2022.

## Stamfiske

Det ble ikke gjennomført stamfiske i 2022.

## Drivtelling

Det ble ikke gjennomført drivtelling i 2022.

## Uttaksfiske

Det foreligger ikke prøver fra uttaksfiske i 2022.

## Annet fiske

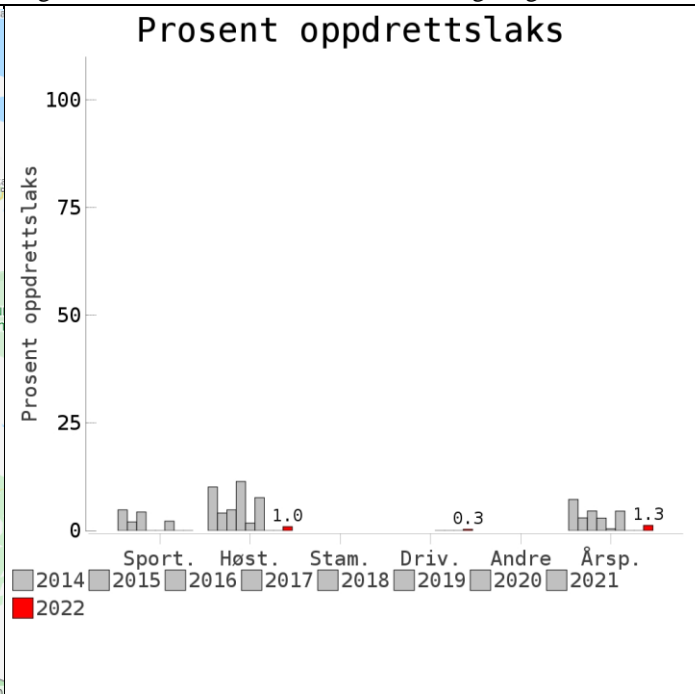
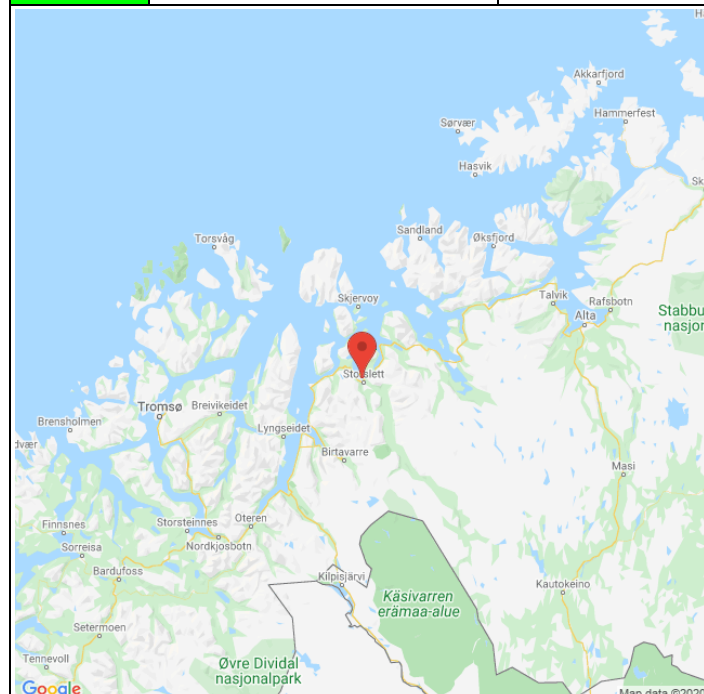
Det foreligger ikke prøver fra annet fiske i 2022.

## Uttak og observasjon av rømt oppdrettslaks

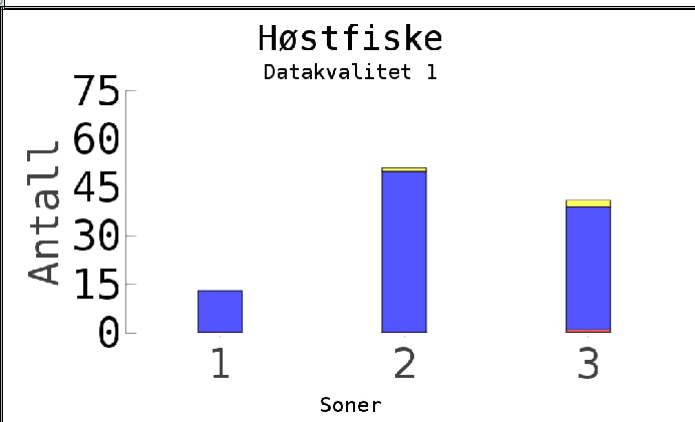
Uttak/observasjon	Antall oppdrettslaks
Tatt ut i sportsfiske	0
Tatt ut i overvåkningsfiske	0
Tatt ut i uttaksfiske får drivtelling	0
Observert i drivtelling	
Minimum innsig til elv	0
Uttaksfiske etter drivtelling	0
Uttak utover observert fisk i drivtelling	0
Minimum antall i gytebestand	0

## 208.Z Reisavassdraget

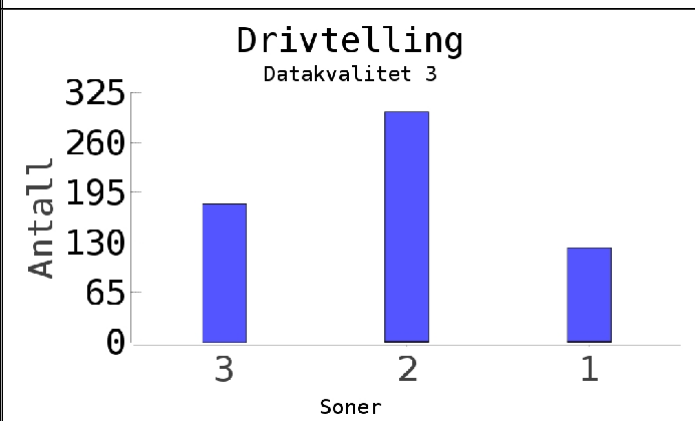
	<b>Innslag/begrunnelse:</b>  1, lavt	Svært høyt antall prøver fra høstfiske og god fiskeinnsats (220 t). Det ble fisket og samlet inn prøver fra alle sonene av elva. Under drivtelling var det utfordrende å skille o-laks pga store vannvolum. Stor sannsynligvis større andel enn det som framkommer fra tellingene. Utført i samarbeid med Reisa elveigerlag
--	--	---



Sportsfiske  
(ingen data)



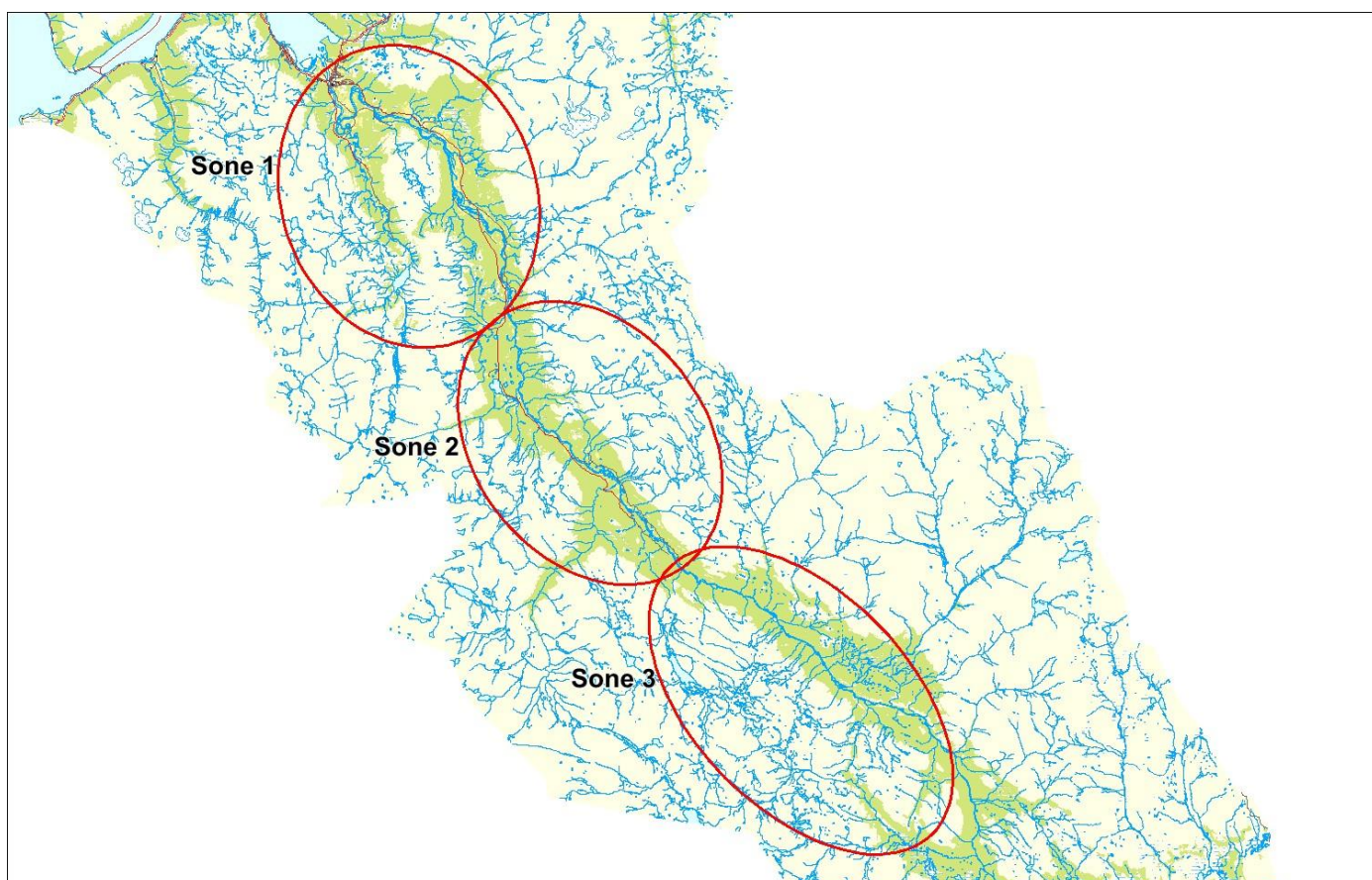
Stamfiske  
(ingen data)



■ Oppdrett  
 ■ Vill  
 ■ Utsatt/oppdrett  
 ■ Usikker  
 ■ Utsatt  
 ■ Vill/utsatt



Utløpskommune	Nordreisa
Anadrome innsjøer	Nei
Anadrom strekning (km)	
Reguleringer	
Kultivering	Nei
Fangst sportsfiske (antall) 2022	73
Gytebestandsmål (kg hunnfisk)	3652



## Sportsfiske

Det foreligger ikke prøver fra sportsfisket i 2022.

## Høstfiske

### Vurdering av høstfiske

Ansvarlig institusjon	NINA
Fisketid	29.8 - 04.9
Samarbeidspartner	Reisa Elvelag
Redskap	Stang og håndsnøre
Datakvalitet	1, svært god
Begrunnelse	Svært høyt antall prøver og god fiskeinnsats (220 t). Det ble fisket og samlet inn prøver fra alle sonene av elva.

## Resultat

Antall laks av ulikt opphav (Vill, utsatt, oppdrett og ikke lesbar) og andel oppdrettslaks i de ulike sonene

Sone	Oppdrett	Utsatt	Utsatt/ oppdrett	Vill/utsatt	Ikke lesbar	Vill	Totalt	% oppdrett
1	0	0	0	0	0	13	13	0
2	0	0	0	0	1	50	51	0
3	1	0	0	0	2	38	41	2.4
Total	1	0	0	0	3	101	105	1

## Stamfiske

Det ble ikke gjennomført stamfiske i 2022.

## Drivtelling

### Vurdering av drivtelling

Ansvarlig/utførende institusjon	NINORD
Undersøkt elvestrekning	Hovedelva (ingen sideelver er undersøkt)
Datakvalitet	3, moderat
Begrunnelse	Utfordrende å skille o-laks pga store vannvolum. Stor sannsynligvis større andel enn det som framkommer fra tellingene. Utført i samarbeid med Reisa elveigerlag

## Resultat

Antall laks av ulikt opphav (Vill og oppdrett) og andel oppdrettslaks i de ulike sonene

Sone	Dato	Villaks	Oppdrett	Totalt	% oppdrettslaks
3	30.9	180	0	180	0
2	16.9	299	1	300	0.3
1	15.9	122	1	123	0.8
Total		601	2	603	0.3

## Uttaksfiske

Det foreligger ikke prøver fra uttaksfiske i 2022.

## Annet fiske

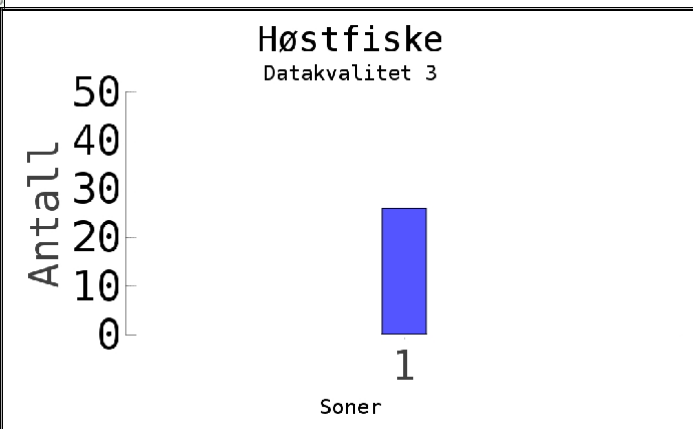
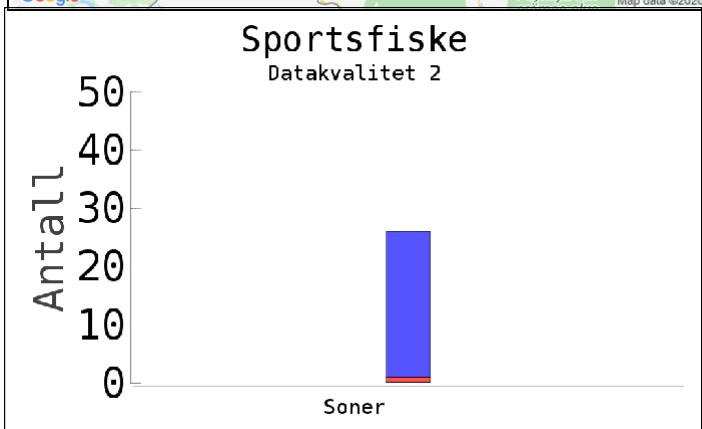
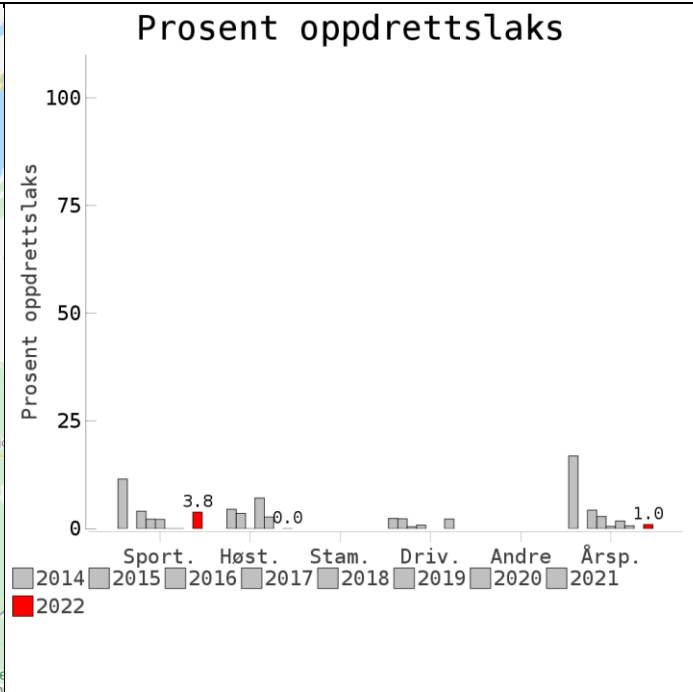
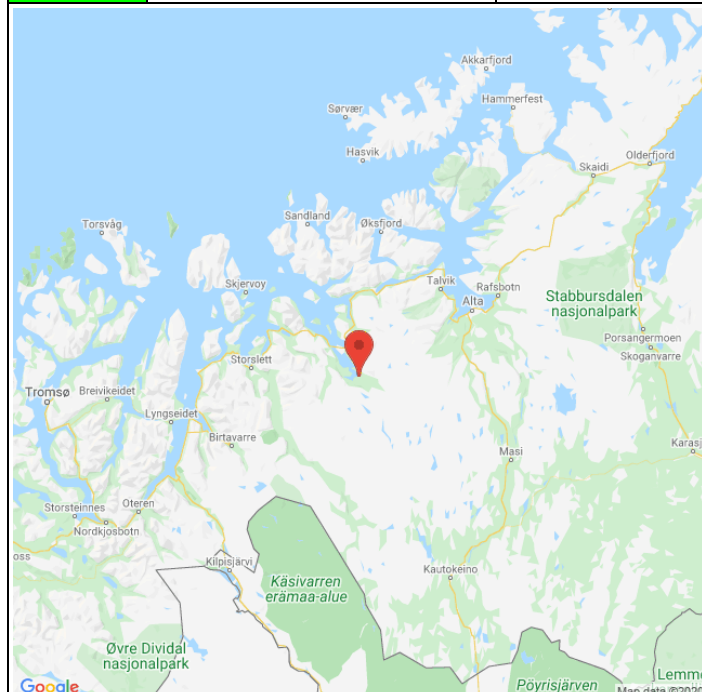
Det foreligger ikke prøver fra annet fiske i 2022.

## Uttak og observasjon av rømt oppdrettslaks

Uttak/observasjon	Antall oppdrettslaks
Tatt ut i sportsfiske	0
Tatt ut i overvåkningsfiske	1
Tatt ut i uttaksfiske får drivtelling	0
Observerert i drivtelling	2
Minimum innsig til elv	3
Uttaksfiske etter drivtelling	0
Uttak utover observerert fisk i drivtelling	0
Minimum antall i gytebestand	2

# 209.Z Kvænangselva

	Innslag/begrunnelse: 1, lavt	Få prøver fra sportsfisket, 25 % av avlivet fangst, noe gjenutsetting, middels representativitet. Bra antall prøver høstfisket fra sone 1 og god fiskeinnsats i nedre del av elva, men ingen fiskeinnsats i sone 2 og 3. Innslaget vurderes som lavt.
--	---------------------------------	---

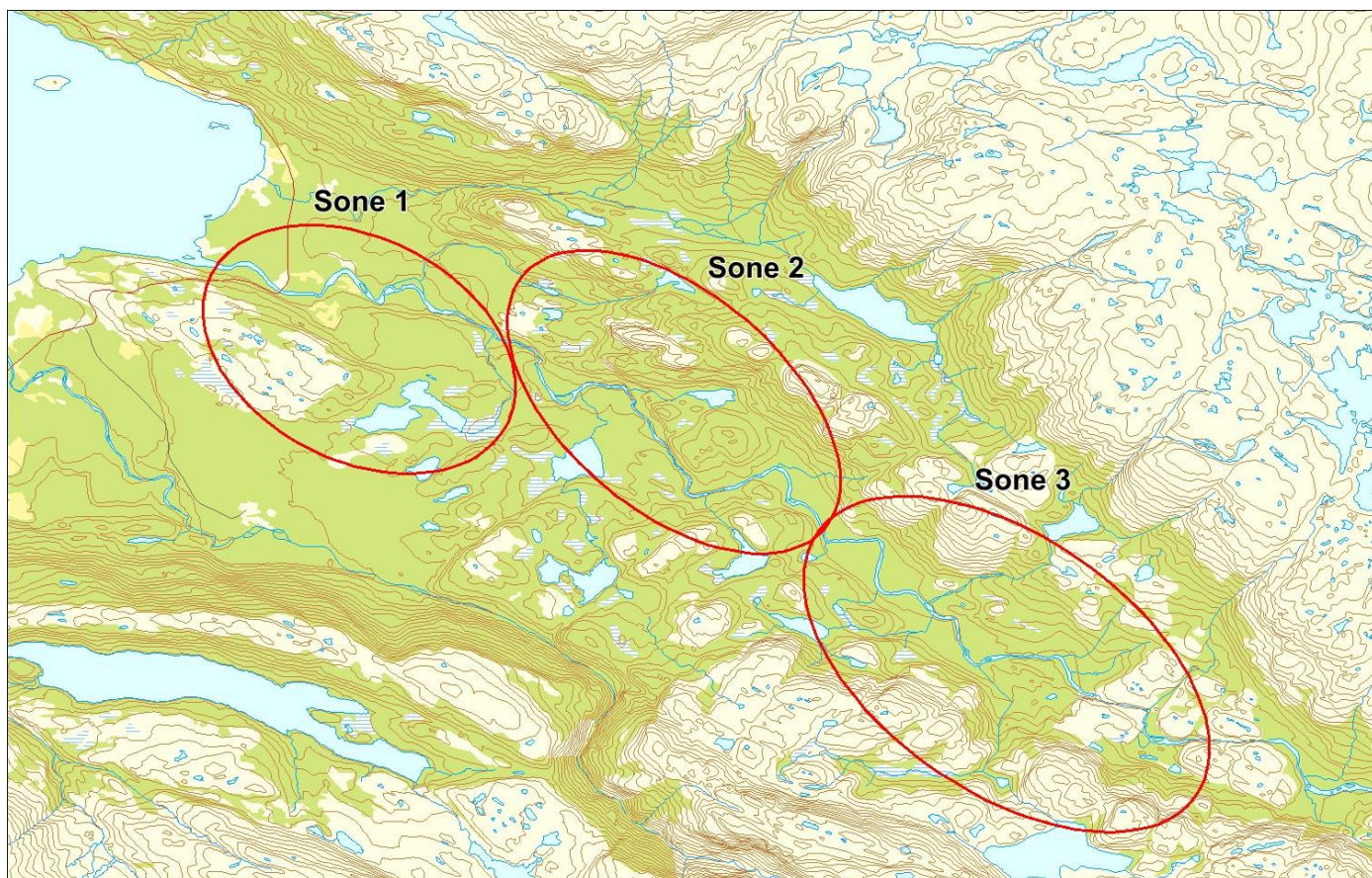


Stamfiske  
(ingen data)

Drivtelling  
(ingen data)

■ Oppdrett  
 ■ Vill  
 ■ Utsatt/oppdrett  
 ■ Usikker  
 ■ Utsatt  
 ■ Vill/utsatt

Utløpskommune	Kvæningen
Anadrome innsjøer	Nei
Anadrom strekning (km)	
Reguleringer	
Kultivering	Nei
Fangst sportsfiske (antall) 2022	132
Gytebestandsmål (kg hunnfisk)	430



## Sportsfiske

### Vurdering av sportsfiske

Ansvarlig institusjon	NINA
Fisketid	01.7 - 31.8
Fangstbegrensning	Døgnfredning 02:00-10:00. Døgnkvote 1 laks. Sesongkvote 10 villaks. All hunnlaks over 5 kg 80 cm skal settes ut.
Fangst sportsfiske (antall) 2022	132
% avlivet	78.8
Redskap	
Datakvalitet	2, god
Begrunnelse	Få prøver, 25 % av avlivet fangst, noe gjenutsetting, middels representativitet

### Resultat

Antall laks av ulikt opphav (Vill, utsatt, oppdrett og ikke lesbar) og andel oppdrettlaks i de ulike sonene

Sone	Oppdrett	Utsatt	Utsatt/ oppdrett	Vill/utsatt	Ikke lesbar	Vill	Totalt	% oppdrett
Ukjent	1	0	0	0	0	25	26	3.8
Total	1	0	0	0	0	25	26	3.8

## Høstfiske

### Vurdering av høstfiske

Ansvarlig institusjon	NINA
Fisketid	11.9 - 16.10
Samarbeidspartner	Lokale fiskere
Redskap	Stang og håndsnøre
Datakvalitet	3, moderat
Begrunnelse	Bra antall prøver fra sone 1 og god fiskeinnsats i nedre del av elva, men ingen fiskeinnsats i sone 2 og 3.

### Resultat

Antall laks av ulikt opphav (Vill, utsatt, oppdrett og ikke lesbar) og andel oppdrettlaks i de ulike sonene

Sone	Oppdrett	Utsatt	Utsatt/ oppdrett	Vill/utsatt	Ikke lesbar	Vill	Totalt	% oppdrett
1	0	0	0	0	0	26	26	0
Total	0	0	0	0	0	26	26	0

## Stamfiske

Det ble ikke gjennomført stamfiske i 2022.

## Drivtelling

Det ble ikke gjennomført drivtelling i 2022.

## Uttaksfiske

Det foreligger ikke prøver fra uttaksfiske i 2022.

## Annet fiske

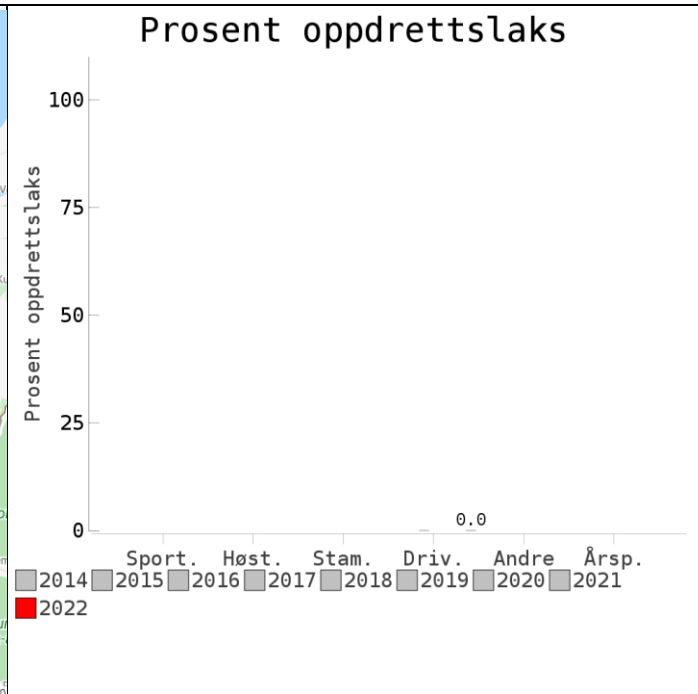
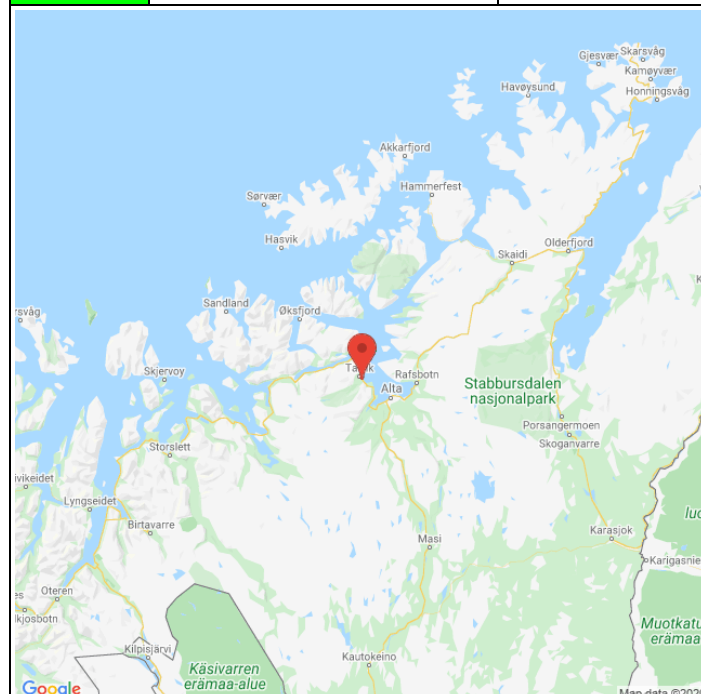
Det foreligger ikke prøver fra annet fiske i 2022.

## Uttak og observasjon av rømt oppdrettslaks

Uttak/observasjon	Antall oppdrettslaks
Tatt ut i sportsfiske	1
Tatt ut i overvåkningsfiske	0
Tatt ut i uttaksfiske får drivtelling	0
Observerert i drivtelling	
Minimum innsig til elv	1
Uttaksfiske etter drivtelling	0
Uttak utover observerert fisk i drivtelling	0
Minimum antall i gytebestand	0

## 212.2Z Halselva

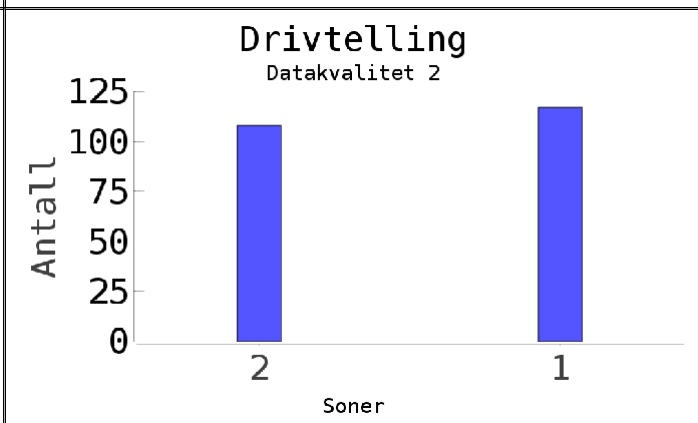
	<b>Innslag/begrunnelse:</b> 1, lavt	I enkelte høler var det mye ørret (>100 ørret), som kan gi litt mindre presisjon. Men generelt gode forhold og svært god sikt under drivtelling. Innslaget vurderes som lavt.
--	--	---



Sportsfiske  
(ingen data)

Høstfiske  
(ingen data)

Stamfiske  
(ingen data)



■ Oppdrett  
 ■ Vill  
 ■ Utsatt/oppdrett  
 ■ Usikker  
 ■ Utsatt  
 ■ Vill/utsatt



Utløpskommune	Alta
Anadrome innsjøer	Nei
Anadrom strekning (km)	
Reguleringer	
Kultivering	
Fangst sportsfiske (antall) 2022	6
Gytebestandsmål (kg hunnfisk)	181

## Sportsfiske

Det foreligger ikke prøver fra sportsfisket i 2022.

## Høstfiske

Det ble ikke gjennomført høstfiske i 2022.

## Stamfiske

Det ble ikke gjennomført stamfiske i 2022.

## Drivtelling

### Vurdering av drivtelling

Ansvarlig/utførende institusjon	NINORD
Undersøkt elvestrekning	Hele anadrom (fra "Kløfta" til samløp med Altaelva.
Datakvalitet	2, god
Begrunnelse	I enkelte høler var det mye ørret (>100 ørret), som kan gi litt mindre presisjon. Men generelt gode forhold og svært god sikt.

## Resultat

Antall laks av ulikt opphav (Vill og oppdrett) og andel oppdrettslaks i de ulike sonene

Sone	Dato	Villaks	Oppdrett	Totalt	% oppdrettslaks
2	15.9	108	0	108	0
1	15.9	117	0	117	0
Total		225	0	225	0

## Uttaksfiske

Det foreligger ikke prøver fra uttaksfiske i 2022.

## Annet fiske

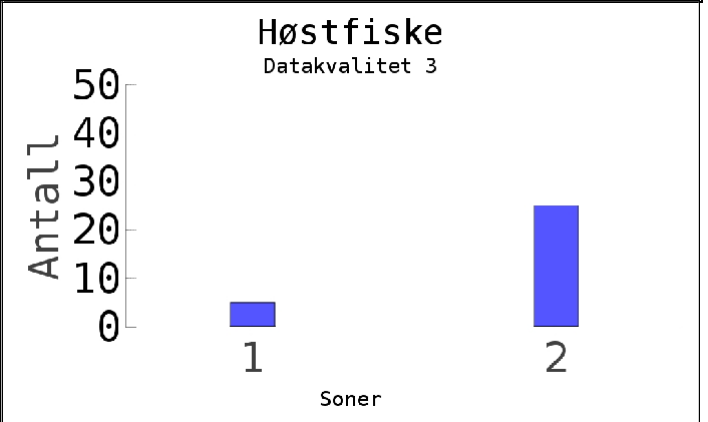
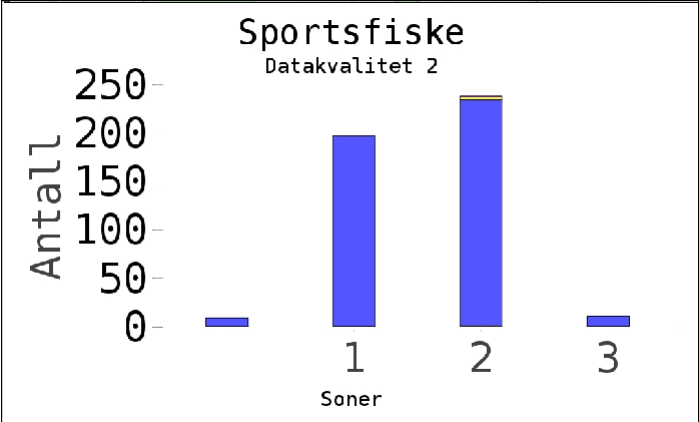
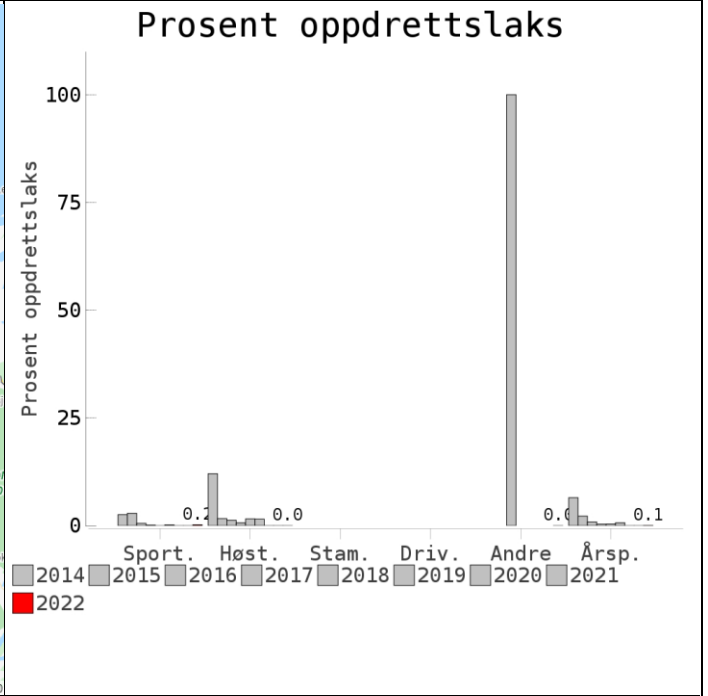
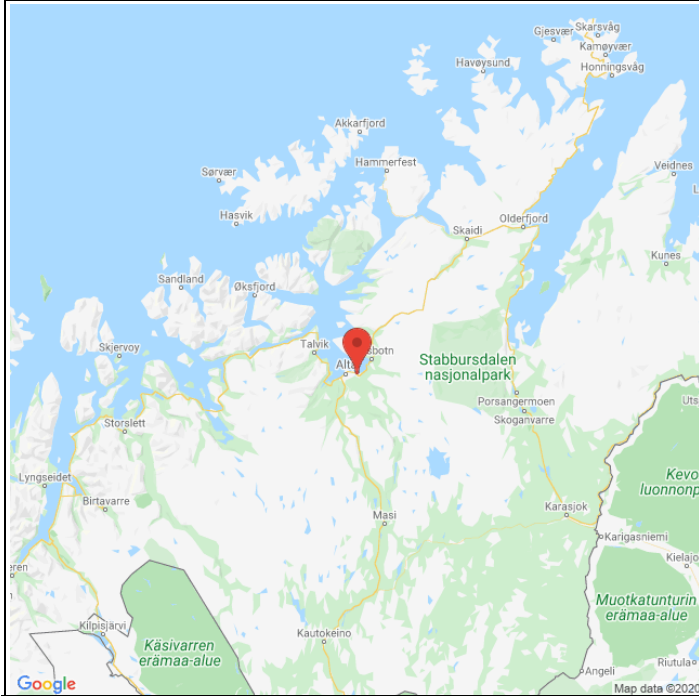
Det foreligger ikke prøver fra annet fiske i 2022.

## Uttak og observasjon av rømt oppdrettslaks

Uttak/observasjon	Antall oppdrettslaks
Tatt ut i sportsfiske	0
Tatt ut i overvåkningsfiske	0
Tatt ut i uttaksfiske får drivtelling	0
Observerert i drivtelling	0
Minimum innsig til elv	0
Uttaksfiske etter drivtelling	0
Uttak utover observerert fisk i drivtelling	0
Minimum antall i gytebestand	0

# 212.Z Altaelva

	<b>Innslag/begrunnelse:</b>  1, lavt	Høyt antall prøve fra sportsfisket, 21 % av avlivet fangst, noe gjenutsetting, middels representativitet. Totalt antall prøver fra høstfisket noe lavt. Det ble fisket og samlet inn prøver fra sone 1 og 2. Bra antall prøver fra sone 2, ingen fiskeinnsats i sone 3. Innslaget vurderes som lavt.
--	--	--

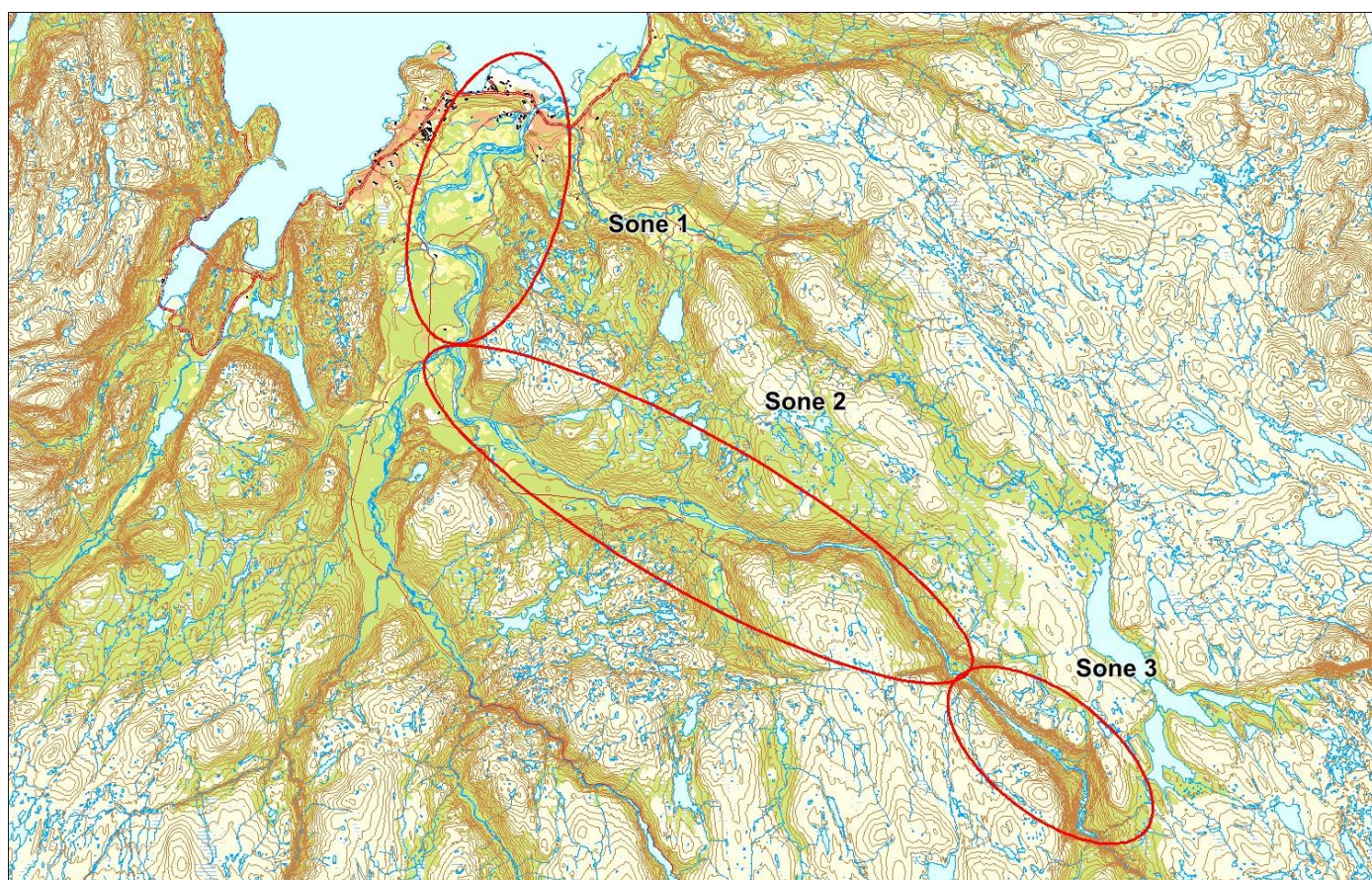


Stamfiske  
(ingen data)

Drivtelling  
(ingen data)

■ Oppdrett  
 ■ Vill  
 ■ Utsatt/oppdrett  
 ■ Usikker  
 ■ Utsatt  
 ■ Vill/utsatt

Utløpskommune	Alta
Anadrome innsjøer	Nei
Anadrom strekning (km)	
Reguleringer	Ja
Kultivering	Nei
Fangst sportsfiske (antall) 2022	2976
Gytebestandsmål (kg hunnfisk)	12130



## Sportsfiske

### Vurdering av sportsfiske

Ansvarlig institusjon	NINA
Fisketid	01.6 - 31.8
Fangstbegrensning	Det er ikke tillatt å avlive mer enn 2 storlaks over 7 kg pr. døgn i perioden 24. juni til 19. august. Fra og med 19. august til 31. august skal all holaks over 7 kg tilbakesettes. Fra 12 juli: Det er ikke tillatt å avlive mer enn 1 storlaks over 7 kg pr. døgn. Fra og med 19. august til 31. august skal all holaks over 7 kg tilbakesettes.
Fangst sportsfiske (antall) 2022	2976
% avlivet	71.6
Redskap	
Datakvalitet	2, god
Begrunnelse	Høyt antall prøver, 21 % av avlivet fangst, noe gjenutsetting, middels representativitet

### Resultat

Antall laks av ulikt opphav (Vill, utsatt, oppdrett og ikke lesbar) og andel oppdrettslaks i de ulike sonene

Sone	Oppdrett	Utsatt	Utsatt/ oppdrett	Vill/utsatt	Ikke lesbar	Vill	Totalt	% oppdrett
1	0	0	0	0	0	197	197	0
2	1	1	0	0	3	233	238	0.4
3	0	0	0	0	0	11	11	0
Ukjent	0	0	0	0	0	9	9	0
Total	1	1	0	0	3	450	455	0.2

## Høstfiske

### Vurdering av høstfiske

Ansvarlig institusjon	NINA
Fisketid	15.9 - 07.10
Samarbeidspartner	Alta Laksefiskeri Interessentskap
Redskap	Stang og håndsnøre
Datakvalitet	3, moderat
Begrunnelse	Totalt antall prøver noe lavt. Det ble fisket og samlet inn prøver fra sone 1 og 2. Bra antall prøver fra sone 2, ingen fiskeinnsats i sone 3.

## Resultat

Antall laks av ulikt opphav (Vill, utsatt, oppdrett og ikke lesbar) og andel oppdrettslaks i de ulike sonene

Sone	Oppdrett	Utsatt	Utsatt/ oppdrett	Vill/utsatt	Ikke lesbar	Vill	Totalt	% oppdrett
1	0	0	0	0	0	5	5	0
2	0	0	0	0	0	25	25	0
Total	0	0	0	0	0	30	30	0

## Stamfiske

Det ble ikke gjennomført stamfiske i 2022.

## Drivtelling

Det ble ikke gjennomført drivtelling i 2022.

## Uttaksfiske

Det foreligger ikke prøver fra uttaksfiske i 2022.

## Annet fiske

### Vurdering av annet fiske

Ansvarlig institusjon	
Fisketid	
Fangstbegrensning	
Fangst sportsfiske (antall) 2022	2976
% avlivet	
Redskap	
Datakvalitet	
Begrunnelse	

## Resultat

Antall laks av ulikt opphav (Vill, utsatt, oppdrett og ikke lesbar) og andel oppdrettslaks i de ulike sonene

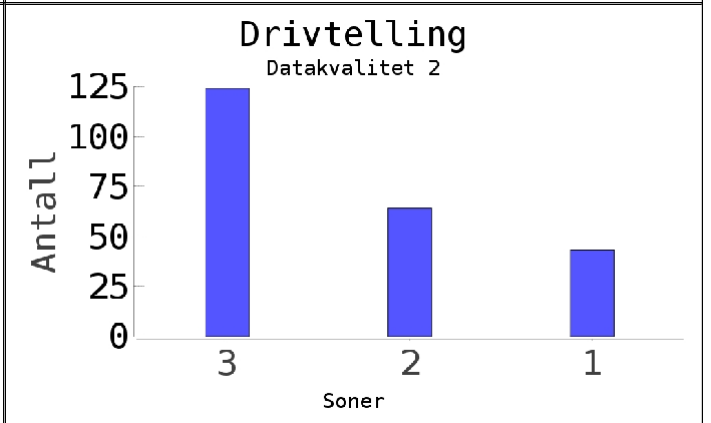
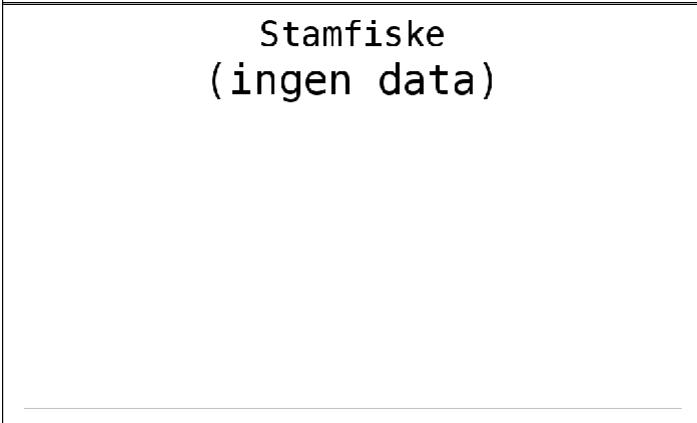
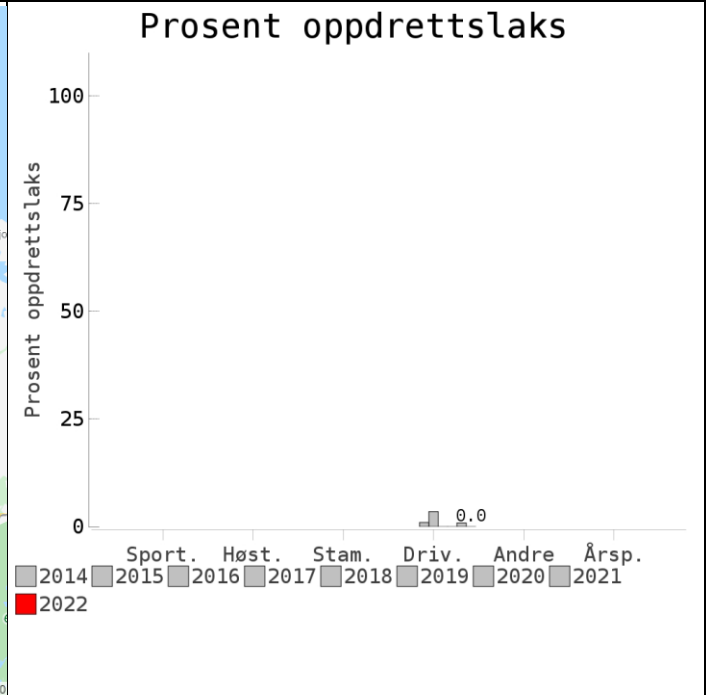
Sone	Oppdrett	Utsatt	Utsatt/ oppdrett	Vill/utsatt	Ikke lesbar	Vill	Totalt	% oppdrett
Ukjent	0	0	0	0	0	1	1	0
Total	0	0	0	0	0	1	1	0

## Uttak og observasjon av rømt oppdrettslaks

Uttak/observasjon	Antall oppdrettslaks
Tatt ut i sportsfiske	1
Tatt ut i overvåkningsfiske	0
Tatt ut i uttaksfiske får drivtelling	0
Observerert i drivtelling	
Minimum innsig til elv	1
Uttaksfiske etter drivtelling	0
Uttak utover observerert fisk i drivtelling	0
Minimum antall i gytebestand	0

# 213.6Z Kvalsundelva

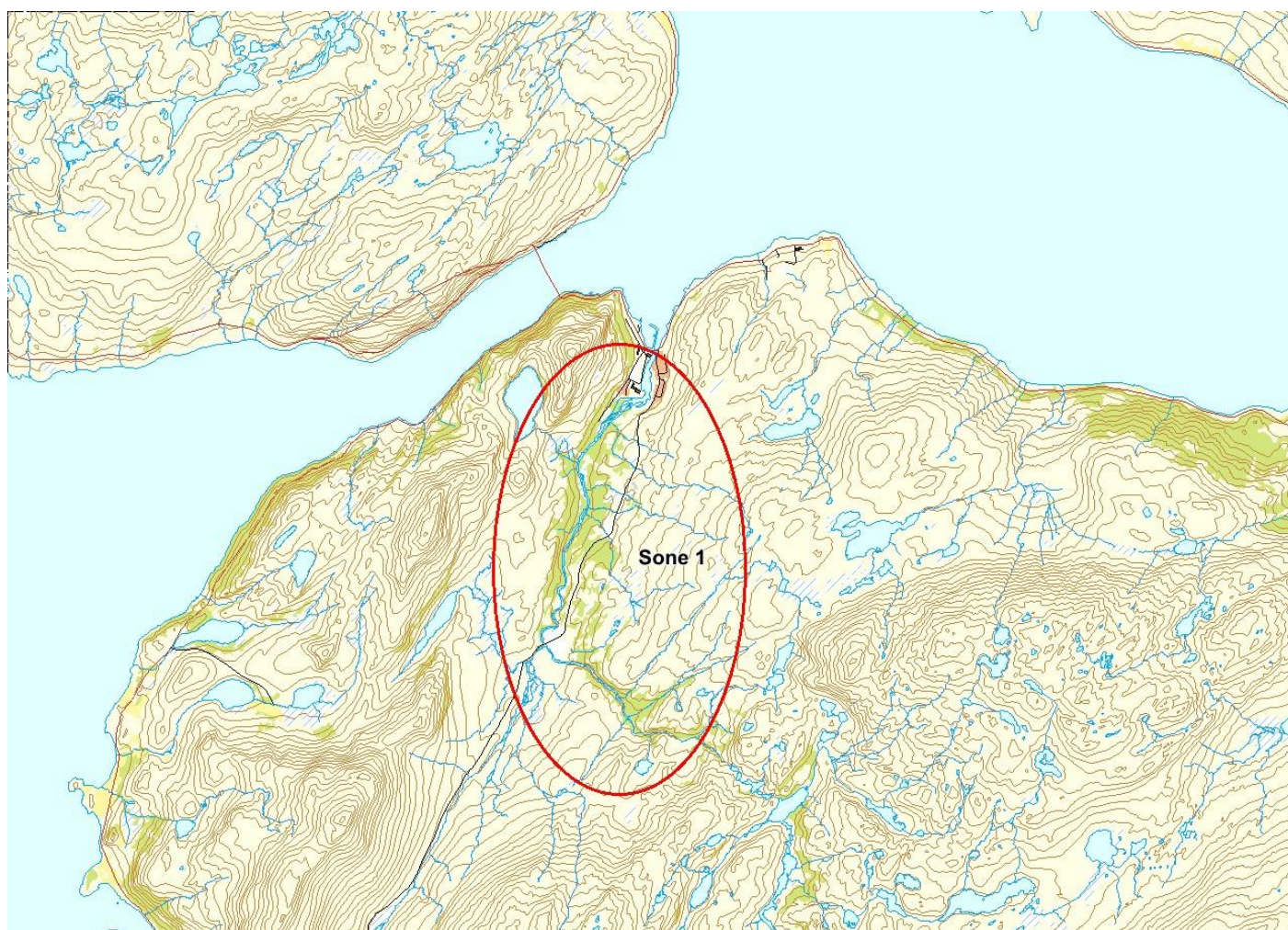
	Innslag/begrunnelse: 1, lavt	Færre enn 20 prøver fra sportsfisket, 19 % av avlivet fangst, noe gjenutsetting, ukjent representativitet. Gode observasjonsforhold under drivtelling, men fisk kan stå i innsjø. Innslaget vurderes som lavt.
--	---------------------------------	--



■ Oppdrett  
 ■ Vill  
 ■ Utsatt/oppdrett  
 ■ Usikker  
 ■ Utsatt  
 ■ Vill/utsatt



Utløpskommune	Hammerfest
Anadrome innsjøer	Nei
Anadrom strekning (km)	
Reguleringer	
Kultivering	
Fangst sportsfiske (antall) 2022	113
Gytebestandsmål (kg hunnfisk)	101



## Sportsfiske

### Vurdering av sportsfiske

Ansvarlig institusjon	NINA
Fisketid	01.6 - 31.8
Fangstbegrensning	Max 2 stk. villaks (Atlantehavslaks) pr. døgn. Sesongkvote med begrensninger på storlaks avhenger av bosted
Fangst sportsfiske (antall) 2022	113
% avlivet	82.3
Redskap	
Datakvalitet	4, dårlig
Begrunnelse	Færre enn 20 prøver, 19 % av avlivet fangst, noe gjenutsetting, ukjent representativitet

### Resultat

Antall laks av ulikt opphav (Vill, utsatt, oppdrett og ikke lesbar) og andel oppdrettlaks i de ulike sonene

Sone	Oppdrett	Utsatt	Utsatt/ oppdrett	Vill/utsatt	Ikke lesbar	Vill	Totalt	% oppdrett
Ukjent	0	0	0	0	0	18	18	0
Total	0	0	0	0	0	18	18	0

## Høstfiske

Det ble ikke gjennomført høstfiske i 2022.

## Stamfiske

Det ble ikke gjennomført stamfiske i 2022.

## Drivtelling

### Vurdering av drivtelling

Ansvarlig/utførende institusjon	NINORD
Undersøkt elvestrekning	Hele anadrom strekning
Datakvalitet	2, god
Begrunnelse	Gode observasjonsforhold, men fisk kan stå i innsjø

### Resultat

Antall laks av ulikt opphav (Vill og oppdrett) og andel oppdrettlaks i de ulike sonene

Sone	Dato	Villaks	Oppdrett	Totalt	% oppdrettlaks
3	13.9	124	0	124	0
2	13.9	64	0	64	0
1	13.9	43	0	43	0
Total		231	0	231	0

## Uttaksfiske

Det foreligger ikke prøver fra uttaksfiske i 2022.

## Annet fiske

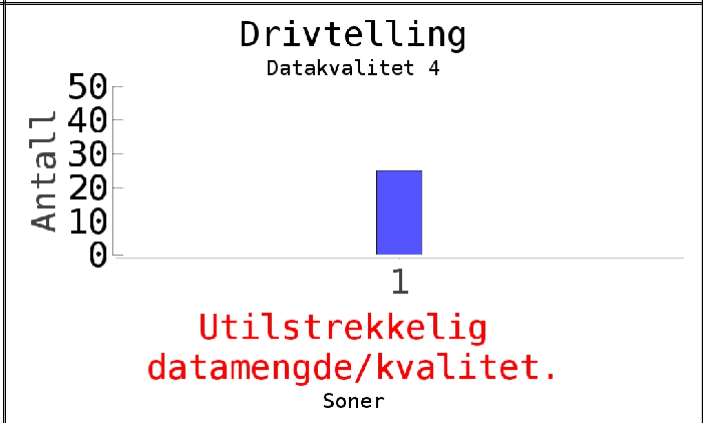
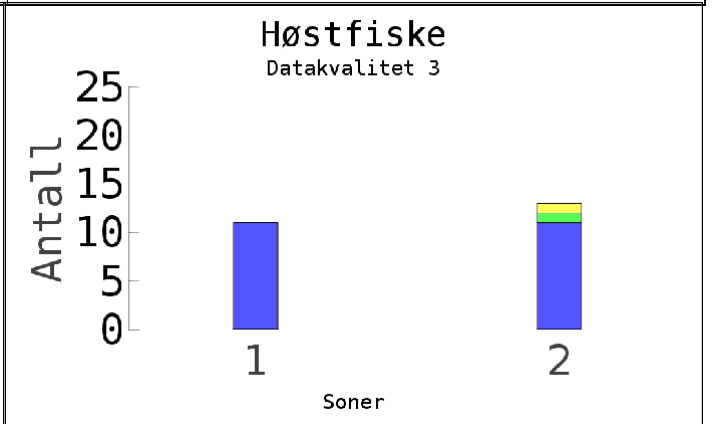
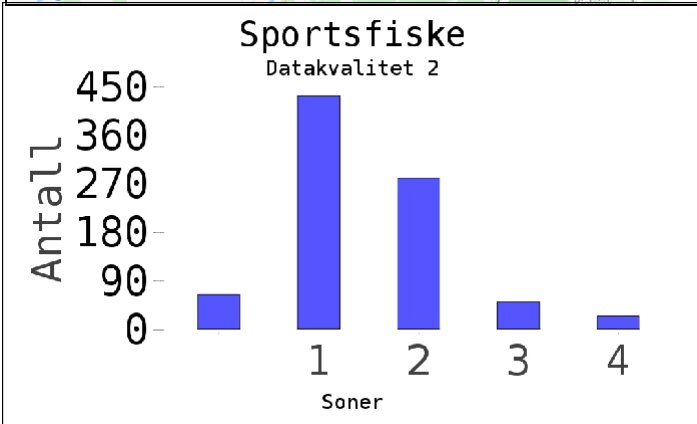
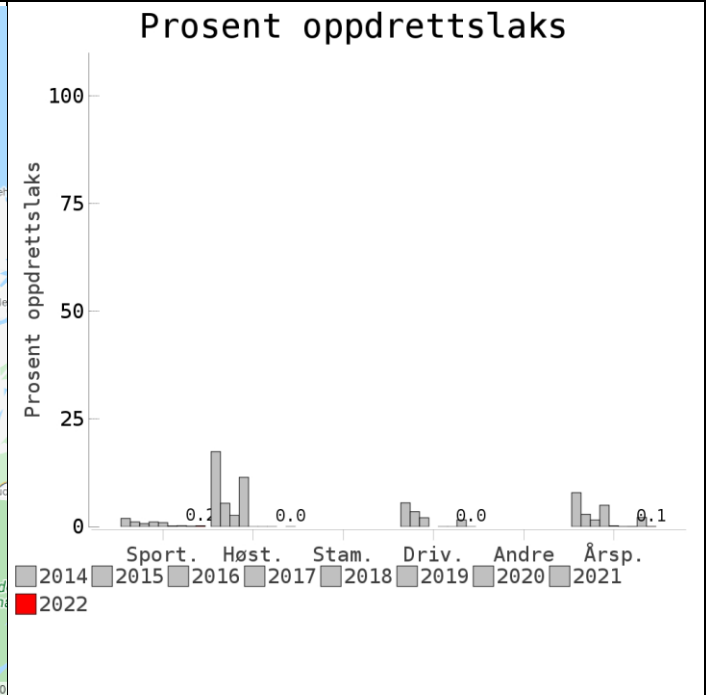
Det foreligger ikke prøver fra annet fiske i 2022.

## Uttak og observasjon av rømt oppdrettslaks

Uttak/observasjon	Antall oppdrettslaks
Tatt ut i sportsfiske	0
Tatt ut i overvåkningsfiske	0
Tatt ut i uttaksfiske får drivtelling	0
Observerert i drivtelling	0
Minimum innsig til elv	0
Uttaksfiske etter drivtelling	0
Uttak utover observerert fisk i drivtelling	0
Minimum antall i gytebestand	0

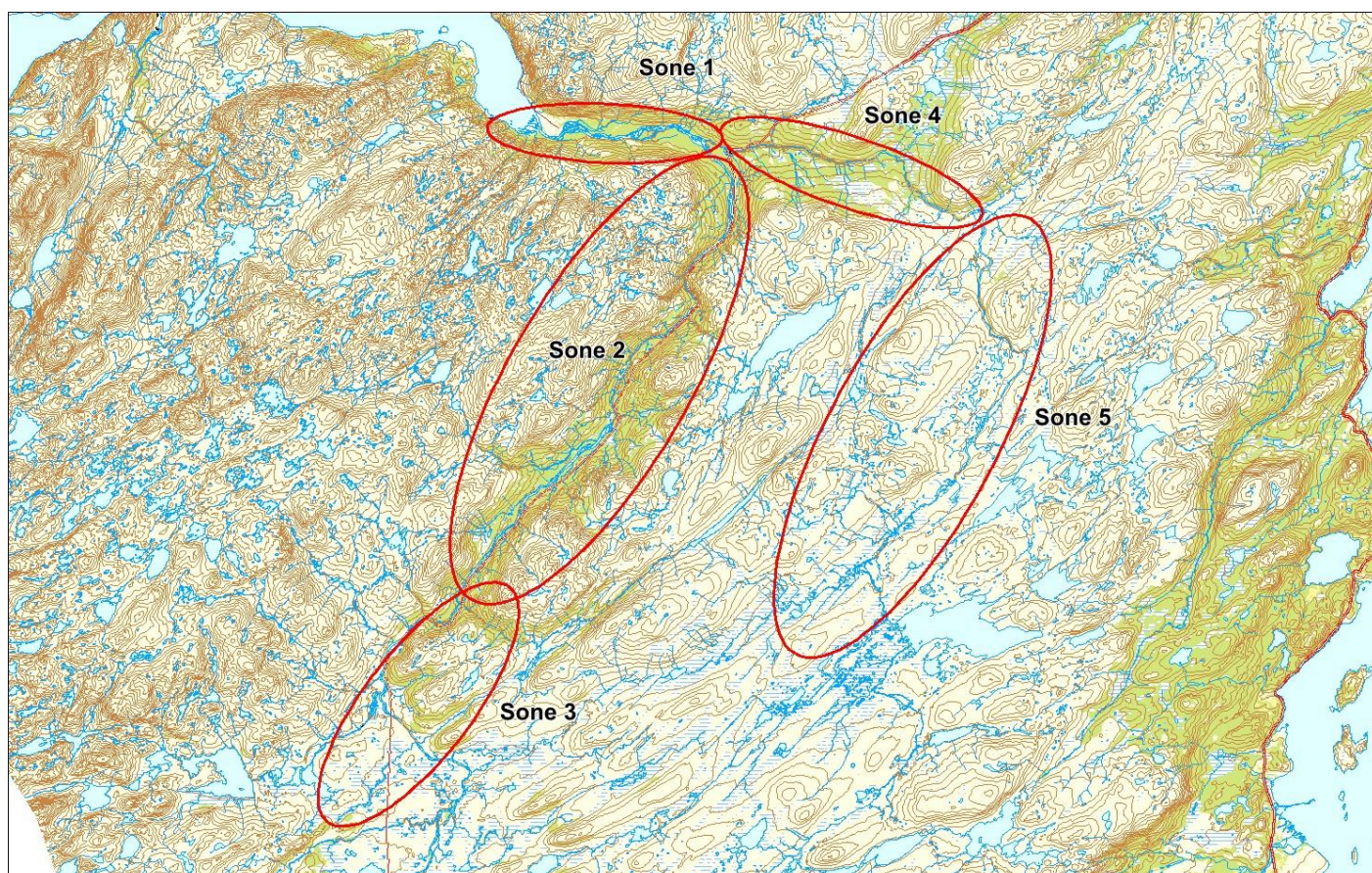
# 213.Z Repparfjordelva

	<b>Innslag/begrunnelse:</b> 1, lavt	Høyt antall prøver fra sportsfisket, 37 % av avlivet fangst, noe gjenutsetting, middels representativitet. Noe lavt antall prøver. Ingen prøver fra øvre del av elva fra høstfisket. Kun nedre del undersøkt ved drivtelling. Innslaget vurderes som lavt.
--	--	--



■ Oppdrett  
 ■ Vill  
 ■ Utsatt/oppdrett  
 ■ Usikker  
 ■ Utsatt  
 ■ Vill/utsatt

Utløpskommune	Hammerfest
Anadrome innsjøer	Nei
Anadrom strekning (km)	
Reguleringer	
Kultivering	Nei
Fangst sportsfiske (antall) 2022	3157
Gytebestandsmål (kg hunnfisk)	3301



## Sportsfiske

### Vurdering av sportsfiske

Ansvarlig institusjon	NINA
Fisketid	01.6 - 31.8
Fangstbegrensning	Fredningssoner i deler av elva, Sesongkvote 25 laks derav 3 laks over 85 cm. Døgnkvote 5 laks. Gjenutsatt laks teller ikke på kvoten.
Fangst sportsfiske (antall) 2022	3157
% avlivet	73.7
Redskap	
Datakvalitet	2, god
Begrunnelse	Høyt antall prøver, 37 % av avlivet fangst, noe gjenutsetting, middels representativitet

### Resultat

Antall laks av ulikt opphav (Vill, utsatt, oppdrett og ikke lesbar) og andel oppdrettslaks i de ulike sonene

Sone	Oppdrett	Utsatt	Utsatt/ oppdrett	Vill/utsatt	Ikke lesbar	Vill	Totalt	% oppdrett
1	2	0	0	0	1	431	434	0.5
2	0	0	0	0	0	281	281	0
3	0	0	0	0	0	51	51	0
4	0	0	0	0	0	25	25	0
Ukjent	0	0	0	0	0	65	65	0
Total	2	0	0	0	1	853	856	0.2

## Høstfiske

### Vurdering av høstfiske

Ansvarlig institusjon	NINA
Fisketid	09.9 - 24.9
Samarbeidspartner	Vest-Finnmark JFF
Redskap	Stang og håndsnøre
Datakvalitet	3, moderat
Begrunnelse	Noe lavt antall prøver. Ingen prøver fra øvre del av elva.

## Resultat

Antall laks av ulikt opphav (Vill, utsatt, oppdrett og ikke lesbar) og andel oppdrettslaks i de ulike sonene

Sone	Oppdrett	Utsatt	Utsatt/ oppdrett	Vill/utsatt	Ikke lesbar	Vill	Totalt	% oppdrett
1	0	0	0	0	0	11	11	0
2	0	0	1	0	1	11	13	0
Total	0	0	1	0	1	22	24	0

## Stamfiske

Det ble ikke gjennomført stamfiske i 2022.

## Drivtelling

### Vurdering av drivtelling

Ansvarlig/utførende institusjon	NINORD
Undersøkt elvestrekning	Nedre del av sone 1
Datakvalitet	4, dårlig
Begrunnelse	Kun nedre del undersøkt (referanserekning), data kan ikke si noe om totalbestand av laks. Store vannvolumer stedvis vanskelig å skille ut o-laks.

## Resultat

Antall laks av ulikt opphav (Vill og oppdrett) og andel oppdrettslaks i de ulike sonene

Sone	Dato	Villaks	Oppdrett	Totalt	% oppdrettslaks
1	12.9	25	0	25	0
Total		25	0	25	0

## Uttaksfiske

Det foreligger ikke prøver fra uttaksfiske i 2022.

## Annet fiske

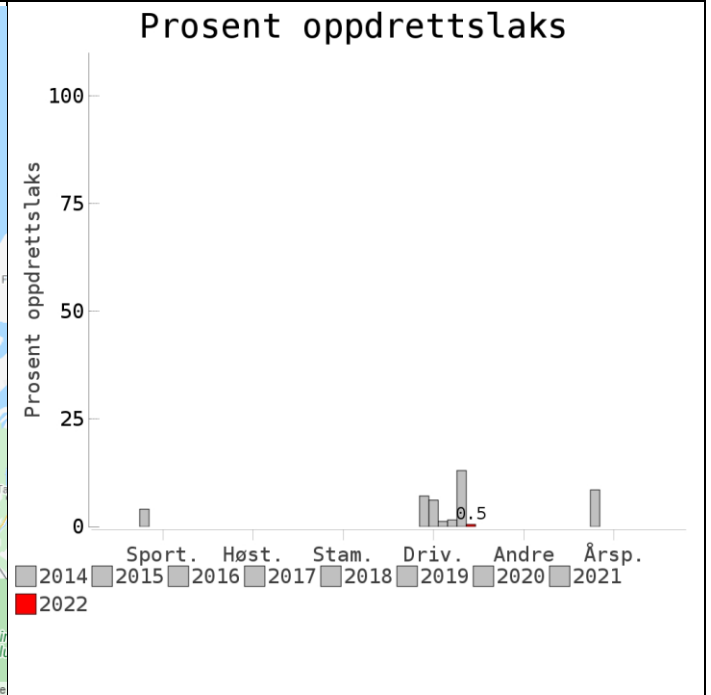
Det foreligger ikke prøver fra annet fiske i 2022.

## Uttak og observasjon av rømt oppdrettslaks

Uttak/observasjon	Antall oppdrettslaks
Tatt ut i sportsfiske	2
Tatt ut i overvåkningsfiske	0
Tatt ut i uttaksfiske får drivtelling	0
Observert i drivtelling	0
Minimum innsig til elv	2
Uttaksfiske etter drivtelling	0
Uttak utover observert fisk i drivtelling	0
Minimum antall i gytebestand	0

# 218.Z Russelva

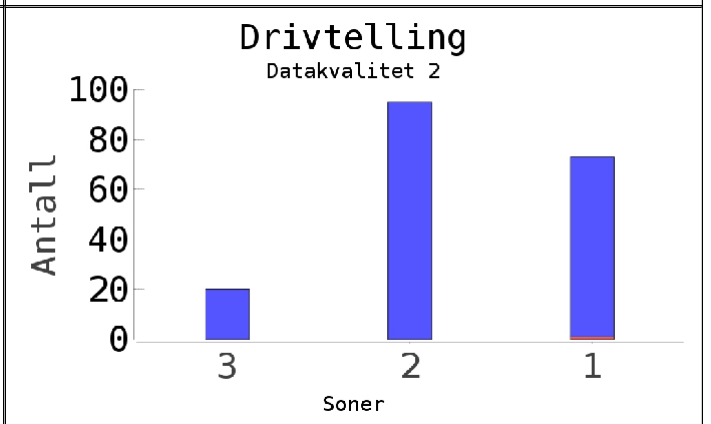
	Innslag/begrunnelse: 1, lavt	Gode forhold under drivtelling. Innslaget vurderes som lavt.
--	---------------------------------	--



Sportsfiske  
(ingen data)

Høstfiske  
(ingen data)

Stamfiske  
(ingen data)



■ Oppdrett  
 ■ Vill  
 ■ Utsatt/oppdrett  
 ■ Usikker  
 ■ Utsatt  
 ■ Vill/utsatt



Utløpskommune	Hammerfest
Anadrome innsjøer	Nei
Anadrom strekning (km)	
Reguleringer	
Kultivering	Nei
Fangst sportsfiske (antall) 2022	135
Gytebestandsmål (kg hunnfisk)	241

## Sportsfiske

Det foreligger ikke prøver fra sportsfisket i 2022.

## Høstfiske

Det ble ikke gjennomført høstfiske i 2022.

## Stamfiske

Det ble ikke gjennomført stamfiske i 2022.

## Drivtelling

### Vurdering av drivtelling

Ansvarlig/utførende institusjon	NINORD
Undersøkt elvestrekning	Hele anadrom inkl Ravduljohka
Datakvalitet	2, god
Begrunnelse	Gode forhold, lite utfordringer

### Resultat

Antall laks av ulikt opphav (Vill og oppdrett) og andel oppdrettslaks i de ulike sonene

Sone	Dato	Villaks	Oppdrett	Totalt	% oppdrettslaks
3	13.9	20	0	20	0
2	13.9	95	0	95	0
1	13.9	72	1	73	1.4
Total		187	1	188	0.5

## Uttaksfiske

Det foreligger ikke prøver fra uttaksfiske i 2022.

## Annet fiske

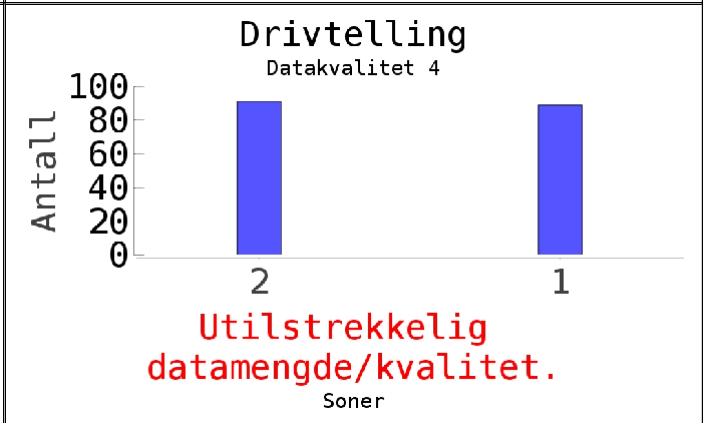
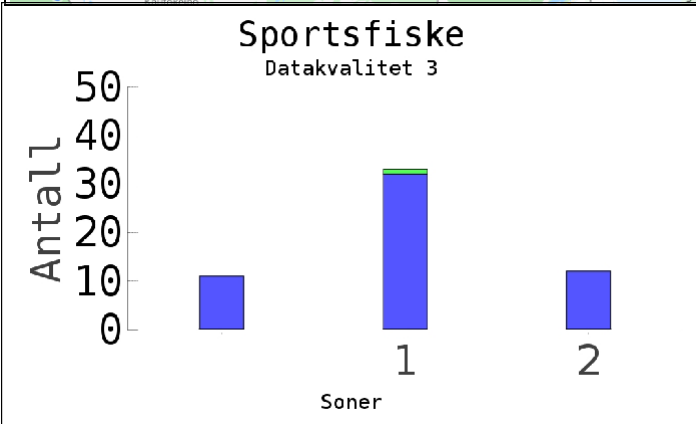
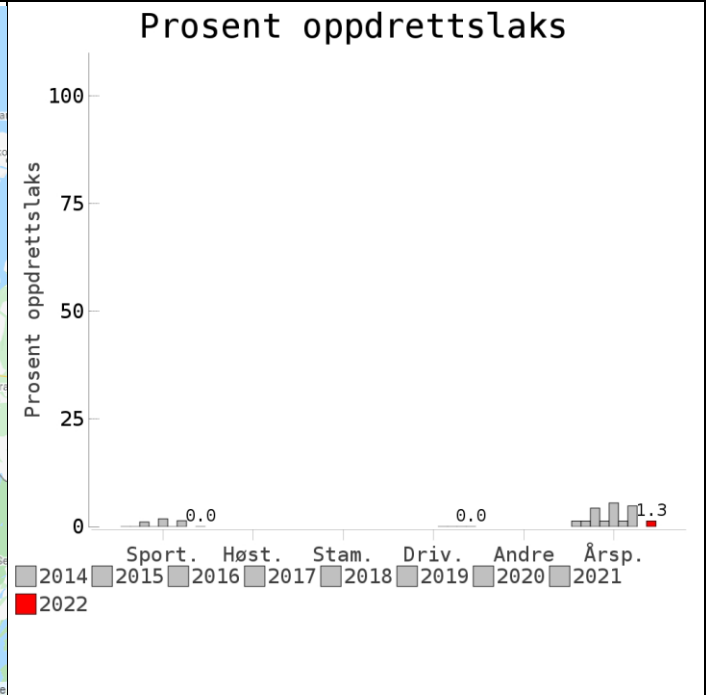
Det foreligger ikke prøver fra annet fiske i 2022.

## Uttak og observasjon av rømt oppdrettslaks

Uttak/observasjon	Antall oppdrettslaks
Tatt ut i sportsfiske	0
Tatt ut i overvåkningsfiske	0
Tatt ut i uttaksfiske får drivtelling	0
Observerert i drivtelling	1
Minimum innsig til elv	1
Uttaksfiske etter drivtelling	0
Uttak utover observerert fisk i drivtelling	0
Minimum antall i gytebestand	1

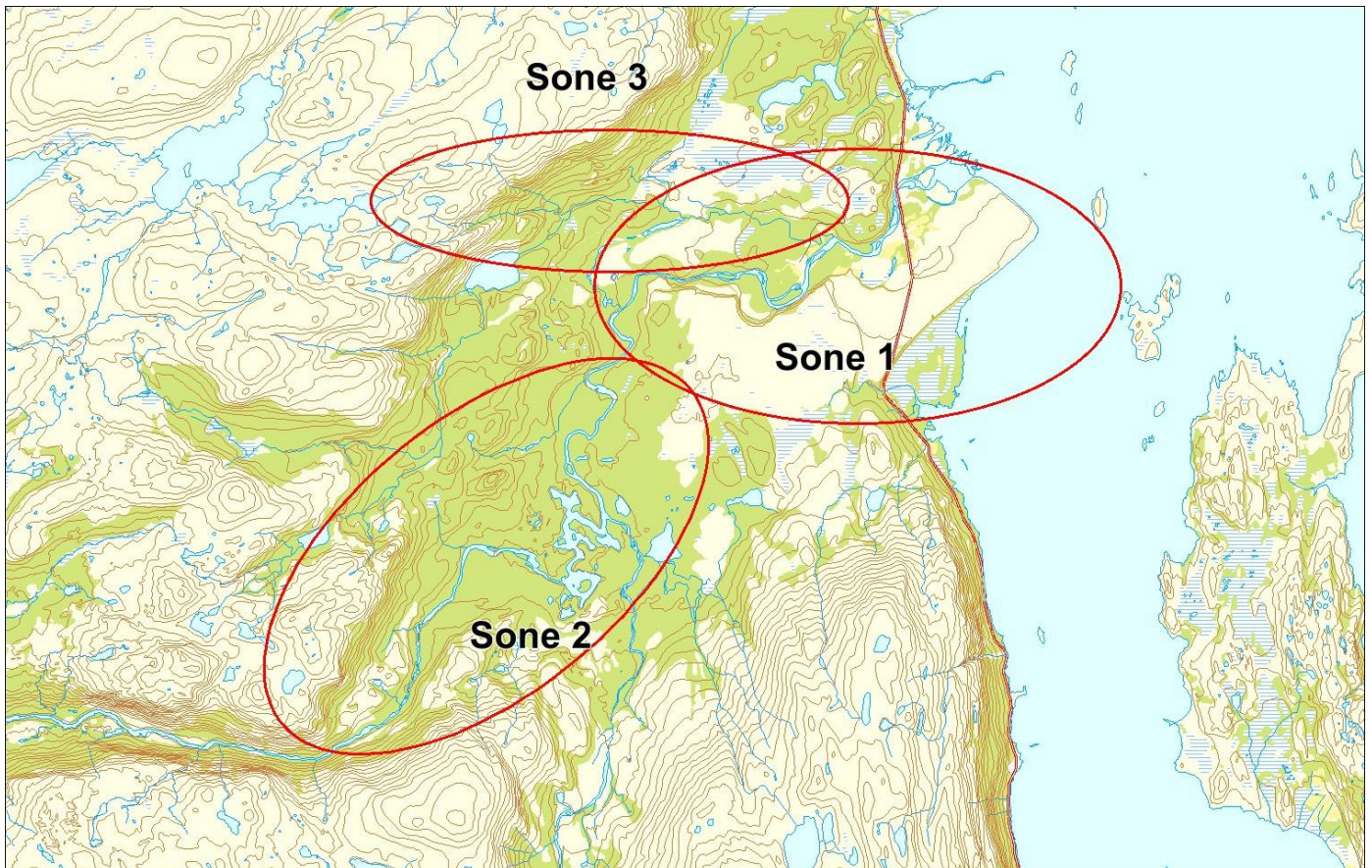
# 223.Z Stabburselva

	Innslag/begrunnelse: 1, lavt	Middels antall prøver fra sportsfisket, 19 % av avlivet fangst, en del gjenutsetting, ukjent representativitet. Drivtelling under dårlige siktforhold pga nedbør. Innslaget vurderes som lavt.
--	---------------------------------	--



■ Oppdrett  
 ■ Vill  
 ■ Utsatt/oppdrett  
 ■ Usikker  
 ■ Utsatt  
 ■ Vill/utsatt

Utløpskommune	Porsanger
Anadrome innsjøer	Ja
Anadrom strekning (km)	
Reguleringer	
Kultivering	Nei
Fangst sportsfiske (antall) 2022	528
Gytebestandsmål (kg hunnfisk)	1616



## Sportsfiske

### Vurdering av sportsfiske

Ansvarlig institusjon	NINA
Fisketid	01.6 - 15.8
Fangstbegrensning	For døgn og ukeskort: årskvote 6 laks, en laks over 70 cm. For sesonkort: årskvote 8 laks 3 over 70 cm. Sesongen stenger 1.8 i sone 4.
Fangst sportsfiske (antall) 2022	528
% avlivet	57.4
Redskap	
Datakvalitet	3, moderat
Begrunnelse	Middels antall prøver, 19 % av avlivet fangst, en del gjenutsetting, ukjent representativitet

## Resultat

Antall laks av ulikt opphav (Vill, utsatt, oppdrett og ikke lesbar) og andel oppdrettslaks i de ulike sonene

Sone	Oppdrett	Utsatt	Utsatt/ oppdrett	Vill/utsatt	Ikke lesbar	Vill	Totalt	% oppdrett
1	0	0	1	0	0	32	33	0
2	0	0	0	0	0	12	12	0
Ukjent	0	0	0	0	0	11	11	0
Total	0	0	1	0	0	55	56	0

## Høstfiske

Det ble ikke gjennomført høstfiske i 2022.

## Stamfiske

Det ble ikke gjennomført stamfiske i 2022.

## Drivtelling

### Vurdering av drivtelling

Ansvarlig/utførende institusjon	NINORD
Undersøkt elvestrekning	Lombola-sjø
Datakvalitet	4, dårlig
Begrunnelse	Nedbør siste dager ga noe utfordring ifbm sikt. Noe dårligere forhold.

## Resultat

Antall laks av ulikt opphav (Vill og oppdrett) og andel oppdrettslaks i de ulike sonene

Sone	Dato	Villaks	Oppdrett	Totalt	% oppdrettslaks
2	12.9	91	0	91	0
1	12.9	89	0	89	0
Total		180	0	180	0

## Uttaksfiske

Det foreligger ikke prøver fra uttaksfiske i 2022.

## Annet fiske

Det foreligger ikke prøver fra annet fiske i 2022.

## Uttak og observasjon av rømt oppdrettslaks

Uttak/observasjon	Antall oppdrettslaks
Tatt ut i sportsfiske	0
Tatt ut i overvåkningsfiske	0
Tatt ut i uttaksfiske får drivtelling	0
Observerert i drivtelling	0
Minimum innsig til elv	0
Uttaksfiske etter drivtelling	0
Uttak utover observerert fisk i drivtelling	0
Minimum antall i gytebestand	0

# 224.Z Lakselva

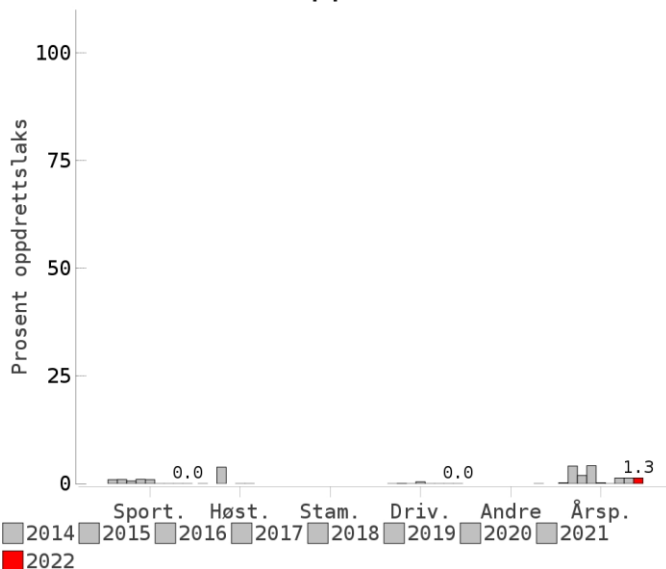
Innslag/begrunnelse:

1, lavt

Middels antall prøver fra sportsfisket, 18 % av avlivet fangst, mye gjenutsetting, ukjent representativitet. Gode forhold under drivtelling fram til Stangnes etter dette ingen sikt pga leirras ved Gjøkenes/Stangnes. Det vil si de nederste 5-6 km er ikke undersøkt da sikt var <1m. Innslaget vurderes som lavt.

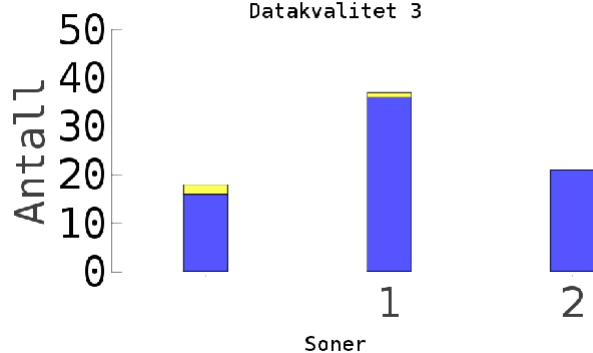


## Prosent oppdrettslaks



## Sportsfiske

Datakvalitet 3

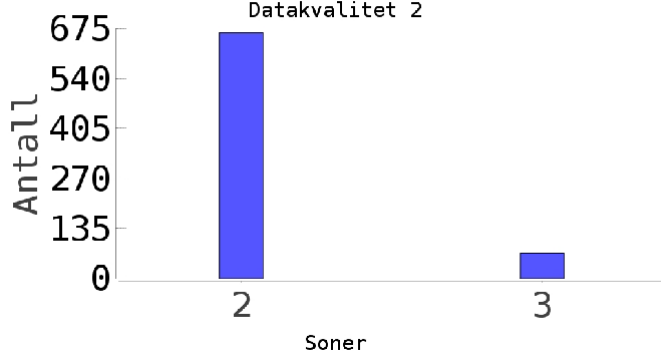


## Høstfiske (ingen data)

## Stamfiske (ingen data)

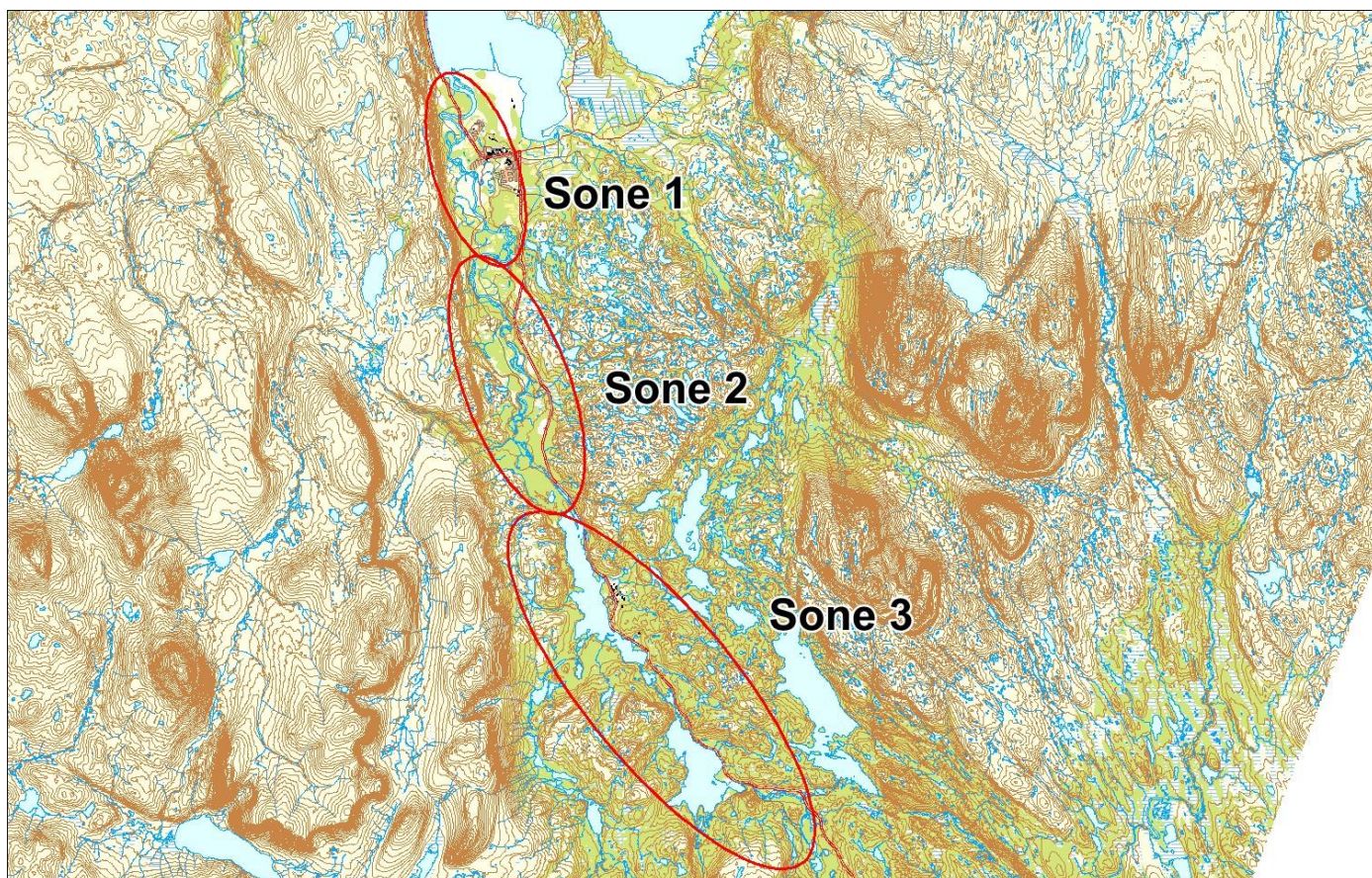
## Drivtelling

Datakvalitet 2



Oppdrett Vill Utsatt/oppdrett Usikker Utsatt Vill/utsatt

Utløpskommune	Porsanger
Anadrome innsjøer	Ja
Anadrom strekning (km)	
Reguleringer	
Kultivering	Nei
Fangst sportsfiske (antall) 2022	933
Gytebestandsmål (kg hunnfisk)	3424



## Sportsfiske

### Vurdering av sportsfiske

Ansvarlig institusjon	NINA
Fisketid	01.6 - 31.8
Fangstbegrensning	Døgnavtale 2 laks. Sesongkvote 4 laks en over 65 cm. Totalvern av laks over 110 cm
Fangst sportsfiske (antall) 2022	933
% avlivet	44.3
Redskap	
Datakvalitet	3, moderat
Begrunnelse	Middels antall prøver, 18 % av avlivet fangst, mye gjenutsetting, ukjent representativitet



## Resultat

Antall laks av ulikt opphav (Vill, utsatt, oppdrett og ikke lesbar) og andel oppdrettslaks i de ulike sonene

Sone	Oppdrett	Utsatt	Utsatt/ oppdrett	Vill/utsatt	Ikke lesbar	Vill	Totalt	% oppdrett
1	0	0	0	0	1	36	37	0
2	0	0	0	0	0	21	21	0
Ukjent	0	0	0	0	2	16	18	0
Total	0	0	0	0	3	73	76	0

## Høstfiske

Det ble ikke gjennomført høstfiske i 2022.

## Stamfiske

Det ble ikke gjennomført stamfiske i 2022.

## Drivtelling

### Vurdering av drivtelling

Ansvarlig/utførende institusjon	NINORD
Undersøkt elvestrekning	Strekning fra Skoganvarre målestasjon til Holmen bru er undersøkt. Delt inn i soner (Stangnes-Munning, Nedrevann-Stangnes, Skoganvarre-Nedrevann).
Datakvalitet	2, god
Begrunnelse	Gode forhold fram til Stangnes etter dette ingen sikt pga leirras ved Gjøkenes/Stangnes. Det vil si de nederste 5-6 km er ikke undersøkt da sikt var <1m.

## Resultat

Antall laks av ulikt opphav (Vill og oppdrett) og andel oppdrettslaks i de ulike sonene

Sone	Dato	Villaks	Oppdrett	Totalt	% oppdrettslaks
2	11.10	663	0	663	0
3	11.10	68	0	68	0
Total		731	0	731	0

## Uttaksfiske

Det foreligger ikke prøver fra uttaksfiske i 2022.

## Annet fiske

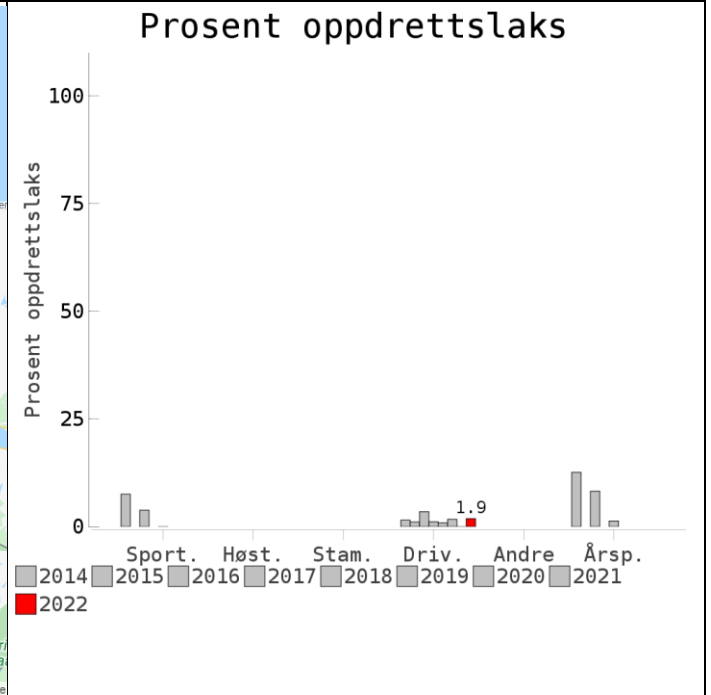
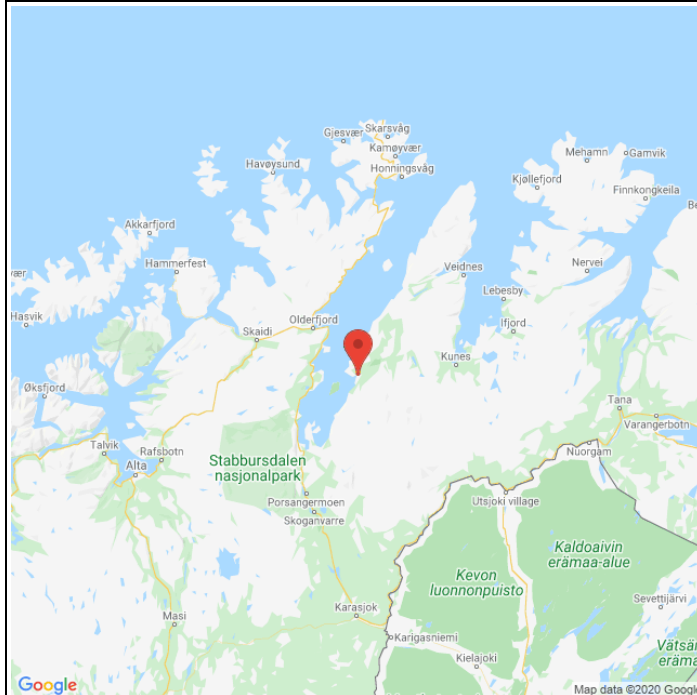
Det foreligger ikke prøver fra annet fiske i 2022.

## Uttak og observasjon av rømt oppdrettslaks

Uttak/observasjon	Antall oppdrettslaks
Tatt ut i sportsfiske	0
Tatt ut i overvåkningsfiske	0
Tatt ut i uttaksfiske får drivtelling	0
Observerert i drivtelling	0
Minimum innsig til elv	0
Uttaksfiske etter drivtelling	0
Uttak utover observerert fisk i drivtelling	0
Minimum antall i gytebestand	0

# 225.Z Børselva

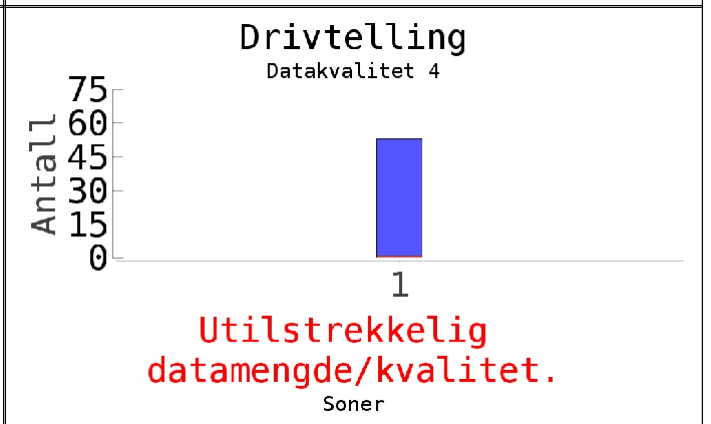
Innslag/begrunnelse: 0, ikke vurdert	Kun data fra drivtelling i en begrenset del av vassdraget. Innslaget er ikke vurdert.
---	---



Sportsfiske  
(ingen data)

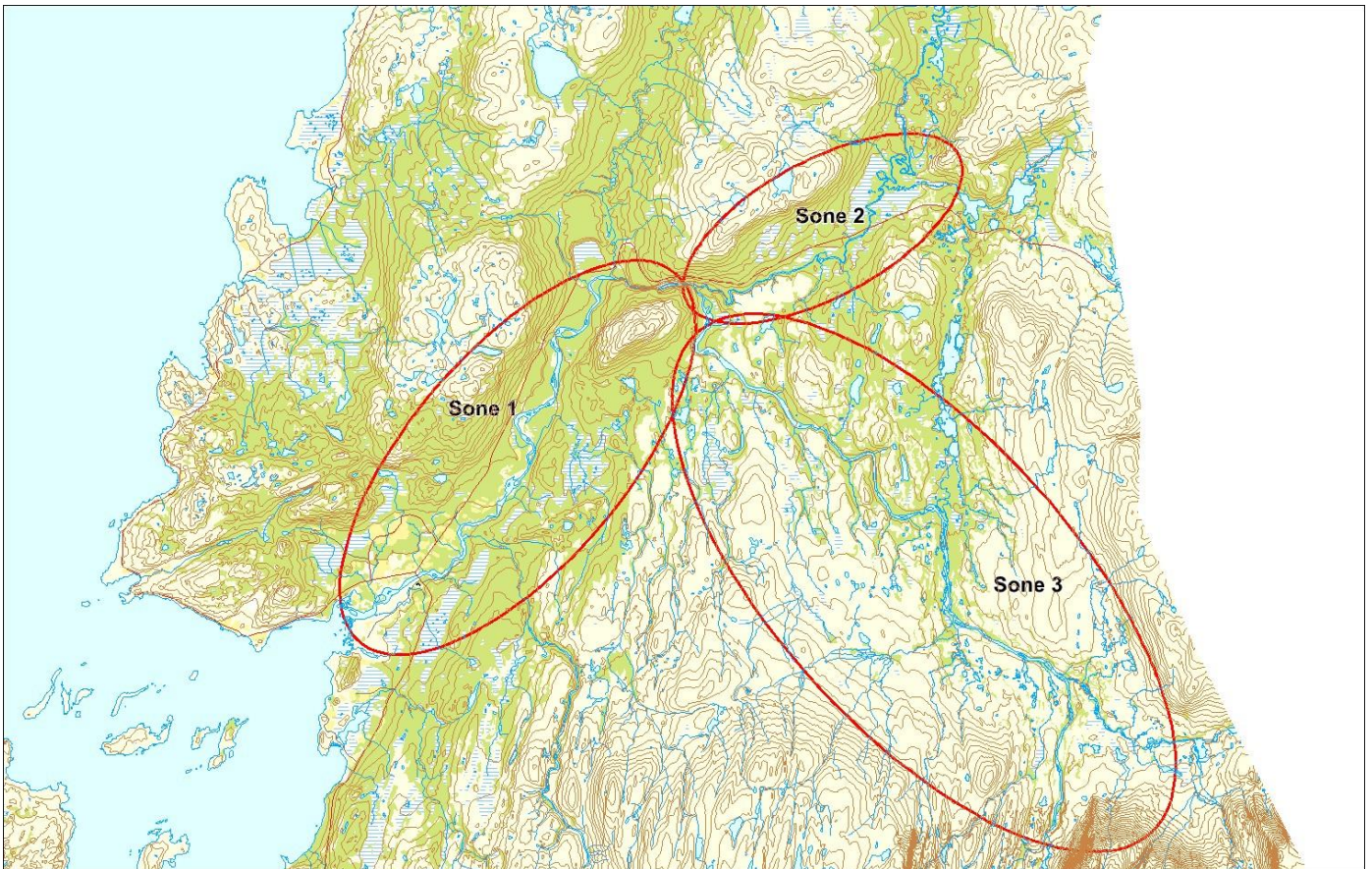
Høstfiske  
(ingen data)

Stamfiske  
(ingen data)



■ Oppdrett 
 ■ Vill 
 ■ Utsatt/oppdrett 
 ■ Usikker 
 ■ Utsatt 
 ■ Vill/utsatt

Utløpskommune	Porsanger
Anadrome innsjøer	Ja
Anadrom strekning (km)	
Reguleringer	
Kultivering	Nei
Fangst sportsfiske (antall) 2022	311
Gytebestandsmål (kg hunnfisk)	2749



## Sportsfiske

Det foreligger ikke prøver fra sportsfisket i 2022.

## Høstfiske

Det ble ikke gjennomført høstfiske i 2022.

## Stamfiske

Det ble ikke gjennomført stamfiske i 2022.

## Drivtelling

### Vurdering av drivtelling

Ansvarlig/utførende institusjon	NINORD
Undersøkt elvestrekning	Sone 1 (Canyon - munning)
Datakvalitet	4, dårlig
Begrunnelse	Vassdraget er stort, undersøkte kun nedre deler

### Resultat

Antall laks av ulikt opphav (Vill og oppdrett) og andel oppdrettslaks i de ulike sonene

Sone	Dato	Villaks	Oppdrett	Totalt	% oppdrettslaks
1	12.9	52	1	53	1.9
Total		52	1	53	1.9

## Uttaksfiske

Det foreligger ikke prøver fra uttaksfiske i 2022.

## Annet fiske

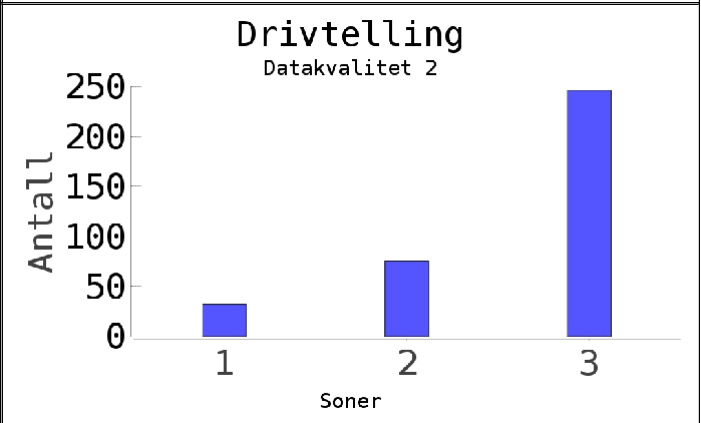
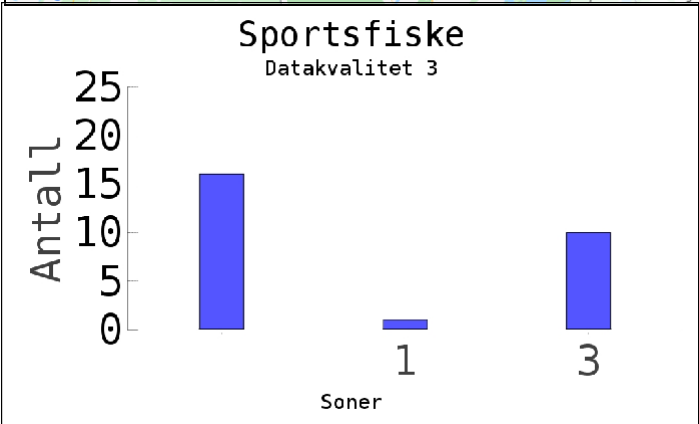
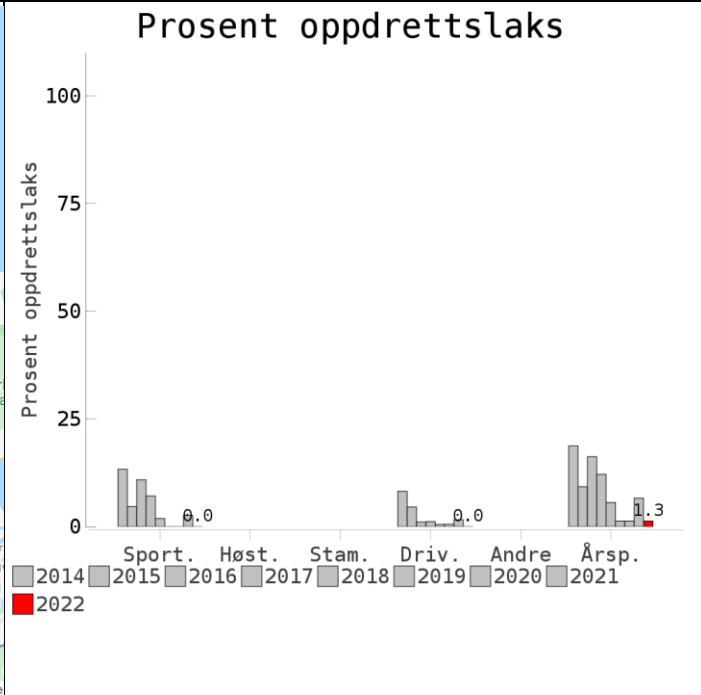
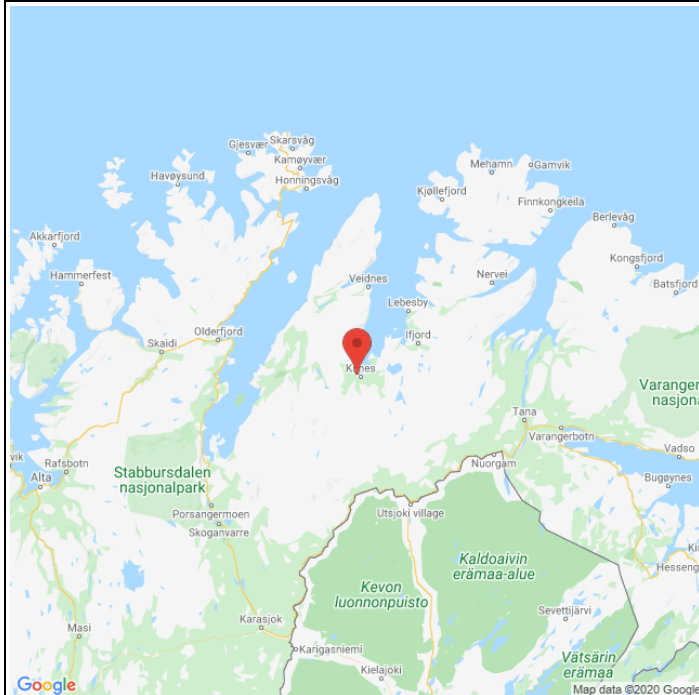
Det foreligger ikke prøver fra annet fiske i 2022.

## Uttak og observasjon av rømt oppdrettslaks

Uttak/observasjon	Antall oppdrettslaks
Tatt ut i sportsfiske	0
Tatt ut i overvåkningsfiske	0
Tatt ut i uttaksfiske får drivtelling	0
Observert i drivtelling	1
Minimum innsig til elv	1
Uttaksfiske etter drivtelling	0
Uttak utover observert fisk i drivtelling	0
Minimum antall i gytebestand	1

# 228.Z Storelva i Laksefjord

	<b>Innslag/begrunnelse:</b> 1, lavt	Få prøver fra sportsfisket, 12 % av avlivet fangst, noe gjenutsetting, og ukjent representativitet. Gode forhold under drivtelling, men noe fisk i tombola/innsjø. Innslaget vurderes som lavt.
--	--	---



■ Oppdrett  
 ■ Vill  
 ■ Utsatt/oppdrett  
 ■ Usikker  
 ■ Utsatt  
 ■ Vill/utsatt

Utløpskommune	Lebesby
Anadrome innsjøer	Ja
Anadrom strekning (km)	
Reguleringer	
Kultivering	Nei
Fangst sportsfiske (antall) 2022	263
Gytebestandsmål (kg hunnfisk)	1241



## Sportsfiske

### Vurdering av sportsfiske

Ansvarlig institusjon	NINA
Fisketid	15.6 - 31.8
Fangstbegrensning	Døgnavkvote 2 laks, Sesongkvote 10 laks. Fredning av stor holaks (>70 cm i august). Fredningssoner
Fangst sportsfiske (antall) 2022	263
% avlivet	87.1
Redskap	
Datakvalitet	3, moderat
Begrunnelse	Få prøver, 12 % av avlivet fangst, noe gjenutsetting, ukjent representativitet

## Resultat

Antall laks av ulikt opphav (Vill, utsatt, oppdrett og ikke lesbar) og andel oppdrettslaks i de ulike sonene

Sone	Oppdrett	Utsatt	Utsatt/ oppdrett	Vill/utsatt	Ikke lesbar	Vill	Totalt	% oppdrett
1	0	0	0	0	0	1	1	0
3	0	0	0	0	0	10	10	0
Ukjent	0	0	0	0	0	16	16	0
Total	0	0	0	0	0	27	27	0

## Høstfiske

Det ble ikke gjennomført høstfiske i 2022.

## Stamfiske

Det ble ikke gjennomført stamfiske i 2022.

## Drivtelling

### Vurdering av drivtelling

Ansvarlig/utførende institusjon	NINORD
Undersøkt elvestrekning	Loubbaljohka til munning
Datakvalitet	2, god
Begrunnelse	Gode forhold, men noe utfordrende i Loubbaljohka, der det er en lombola/innsjø. Mulig vi gikk glipp av en ansamling. Men samtidig var det fisk på de "kjente" plassene. Blank fisk observert i munning. Usikker om dette var o-laks eller umoden atl.laks (årlig fenomen).

## Resultat

Antall laks av ulikt opphav (Vill og oppdrett) og andel oppdrettslaks i de ulike sonene

Sone	Dato	Villaks	Oppdrett	Totalt	% oppdrettslaks
1	11.9	32	0	32	0
2	11.9	75	0	75	0
3	11.9	246	0	246	0
Total		353	0	353	0

## Uttaksfiske

Det foreligger ikke prøver fra uttaksfiske i 2022.

## Annet fiske

Det foreligger ikke prøver fra annet fiske i 2022.

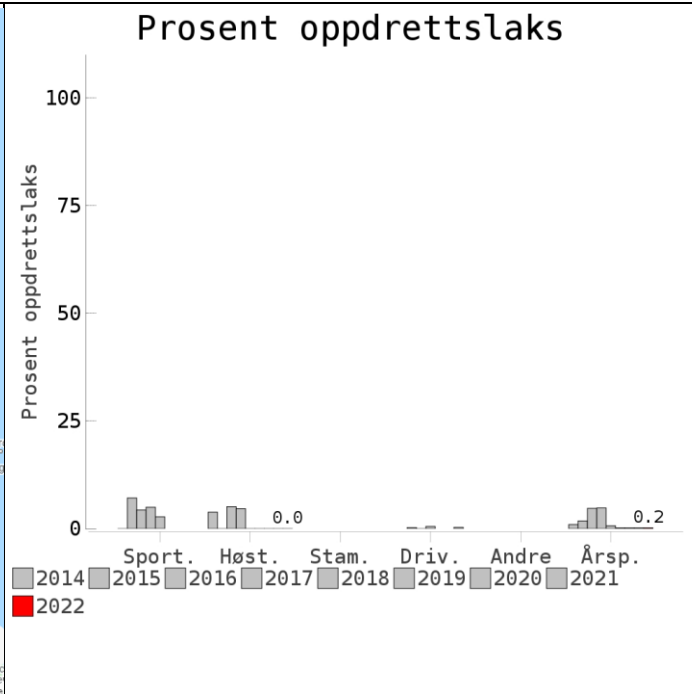
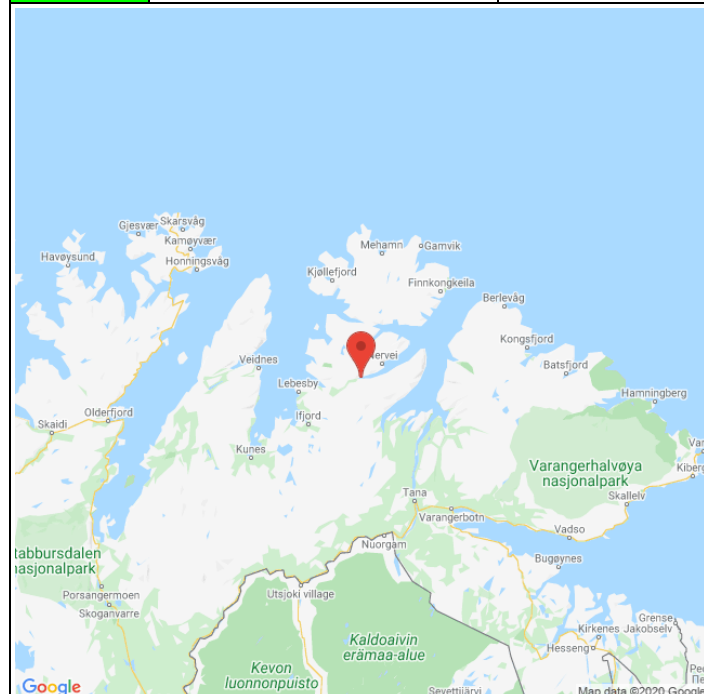


## Uttak og observasjon av rømt oppdrettslaks

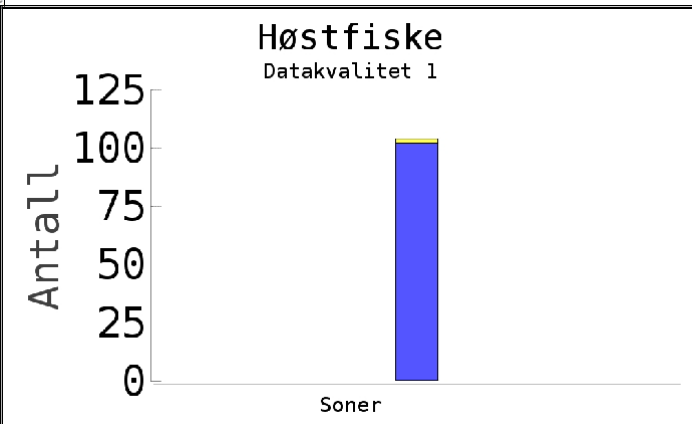
Uttak/observasjon	Antall oppdrettslaks
Tatt ut i sportsfiske	0
Tatt ut i overvåkningsfiske	0
Tatt ut i uttaksfiske får drivtelling	0
Observerert i drivtelling	0
Minimum innsig til elv	0
Uttaksfiske etter drivtelling	0
Uttak utover observerert fisk i drivtelling	0
Minimum antall i gytebestand	0

# 233.Z Langfjordelva

	<b>Innslag/begrunnelse:</b> 1, lavt	Høyt antall prøver fra høstfiske, størst innsats og flest prøver fra øvre del. Innslaget vurdert som lavt.
--	--	---



**Sportsfiske  
(ingen data)**

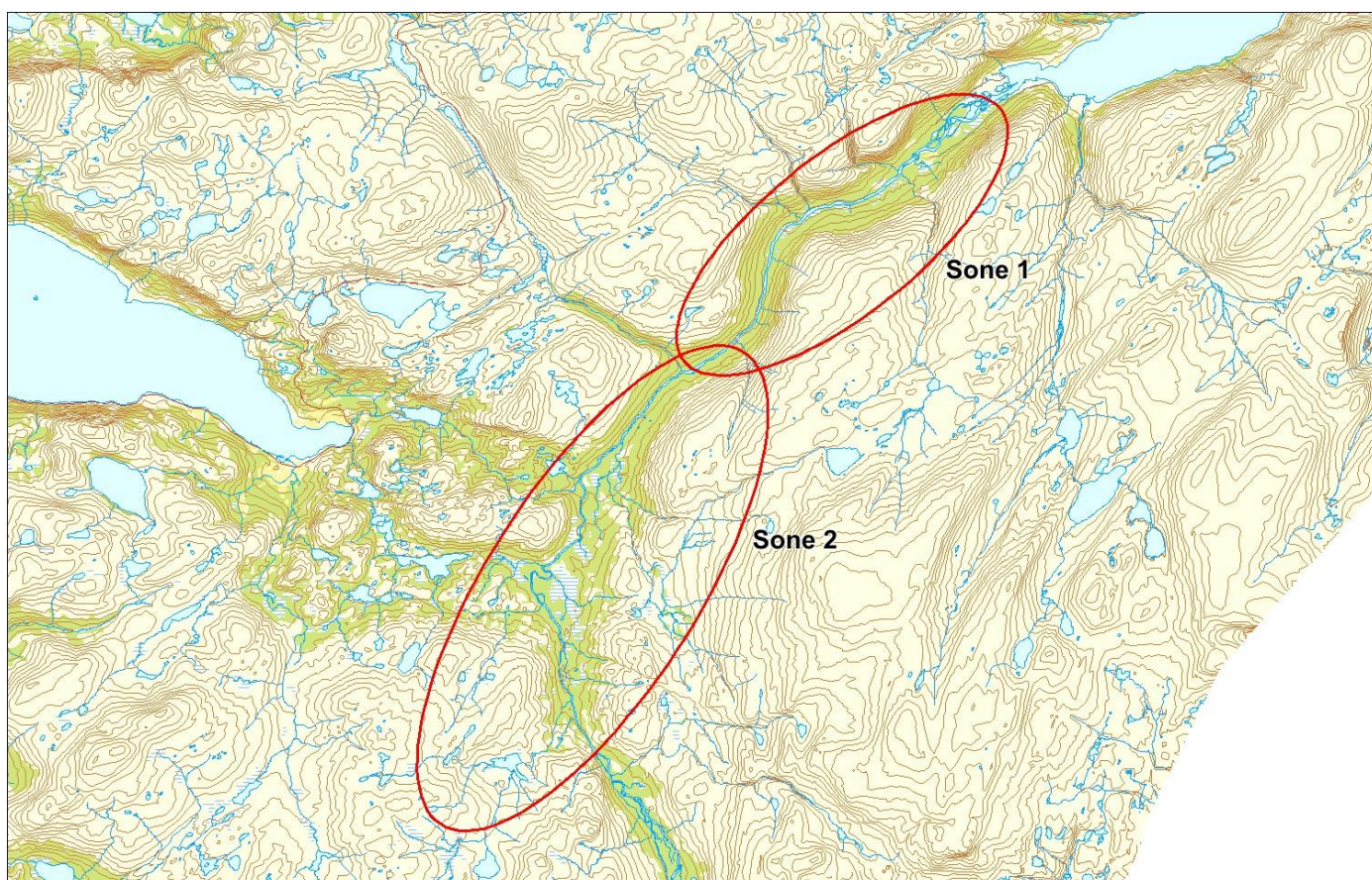


**Stamfiske  
(ingen data)**

**Drivtelling  
(ingen data)**

■ Oppdrett  
 ■ Vill  
 ■ Utsatt/oppdrett  
 ■ Usikker  
 ■ Utsatt  
 ■ Vill/utsatt

Utløpskommune	Gamvik
Anadrome innsjøer	Nei
Anadrom strekning (km)	
Reguleringer	
Kultivering	Nei
Fangst sportsfiske (antall) 2022	619
Gytebestandsmål (kg hunnfisk)	2142



## Sportsfiske

Det foreligger ikke prøver fra sportsfisket i 2022.

## Høstfiske

### Vurdering av høstfiske

Ansvarlig institusjon	Havforskningsinstituttet
Fisketid	01.9 - 19.9
Samarbeidspartner	Gamvik JFF, v/ Lars Magne Hansen
Redskap	Stang
Datakvalitet	1, svært god
Begrunnelse	Høyt antall prøver, størst innsats og flest prøver fra øvre del

## Resultat

Antall laks av ulikt opphav (Vill, utsatt, oppdrett og ikke lesbar) og andel oppdrettslaks i de ulike sonene

Sone	Oppdrett	Utsatt	Utsatt/ oppdrett	Vill/utsatt	Ikke lesbar	Vill	Totalt	% oppdrett
Ukjent	0	0	0	0	2	102	104	0
Total	0	0	0	0	2	102	104	0

## Stamfiske

Det ble ikke gjennomført stamfiske i 2022.

## Drivtelling

Det ble ikke gjennomført drivtelling i 2022.

## Uttaksfiske

Det foreligger ikke prøver fra uttaksfiske i 2022.


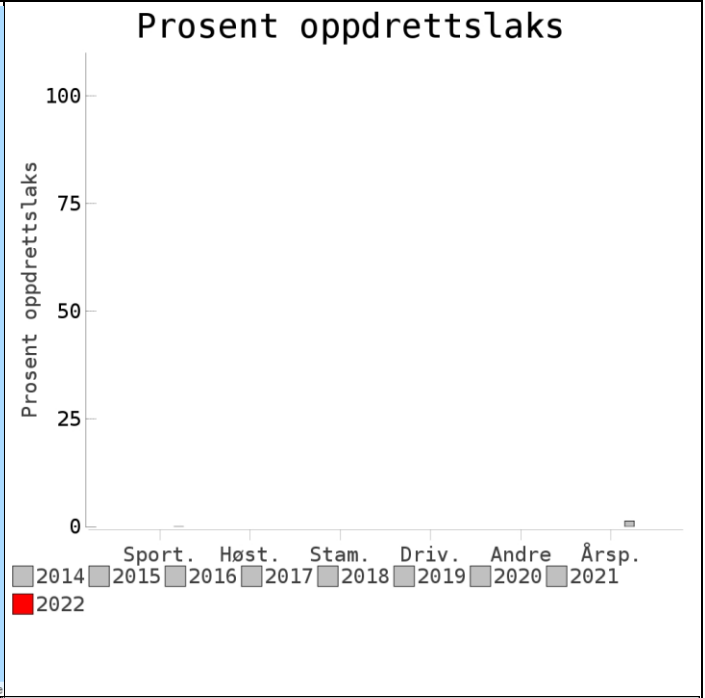

## Annet fiske

Det foreligger ikke prøver fra annet fiske i 2022.

## Uttak og observasjon av rømt oppdrettslaks

Uttak/observasjon	Antall oppdrettslaks
Tatt ut i sportsfiske	0
Tatt ut i overvåkningsfiske	0
Tatt ut i uttaksfiske får drivtelling	0
Observerert i drivtelling	
Minimum innsig til elv	0
Uttaksfiske etter drivtelling	0
Uttak utover observerert fisk i drivtelling	0
Minimum antall i gytebestand	0

## 235.Z Stordalselva

<p>Innslag/begrunnelse: 0, ikke vurdert</p>	<p>Færre enn 20 prøver fra sportsfisket, innslaget er ikke vurdert.</p>																																																																						
	<h3>Prosent oppdrettslaks</h3>  <table border="1"> <thead> <tr> <th>År</th> <th>Sport.</th> <th>Høst.</th> <th>Stam.</th> <th>Driv.</th> <th>Andre</th> <th>Årsp.</th> </tr> </thead> <tbody> <tr> <td>2014</td> <td>0</td> <td>0</td> <td>0</td> <td>0</td> <td>0</td> <td>0</td> </tr> <tr> <td>2015</td> <td>0</td> <td>0</td> <td>0</td> <td>0</td> <td>0</td> <td>0</td> </tr> <tr> <td>2016</td> <td>0</td> <td>0</td> <td>0</td> <td>0</td> <td>0</td> <td>0</td> </tr> <tr> <td>2017</td> <td>0</td> <td>0</td> <td>0</td> <td>0</td> <td>0</td> <td>0</td> </tr> <tr> <td>2018</td> <td>0</td> <td>0</td> <td>0</td> <td>0</td> <td>0</td> <td>0</td> </tr> <tr> <td>2019</td> <td>0</td> <td>0</td> <td>0</td> <td>0</td> <td>0</td> <td>0</td> </tr> <tr> <td>2020</td> <td>0</td> <td>0</td> <td>0</td> <td>0</td> <td>0</td> <td>0</td> </tr> <tr> <td>2021</td> <td>0</td> <td>0</td> <td>0</td> <td>0</td> <td>0</td> <td>0</td> </tr> <tr> <td>2022</td> <td>0</td> <td>0</td> <td>0</td> <td>0</td> <td>0</td> <td>0</td> </tr> </tbody> </table>	År	Sport.	Høst.	Stam.	Driv.	Andre	Årsp.	2014	0	0	0	0	0	0	2015	0	0	0	0	0	0	2016	0	0	0	0	0	0	2017	0	0	0	0	0	0	2018	0	0	0	0	0	0	2019	0	0	0	0	0	0	2020	0	0	0	0	0	0	2021	0	0	0	0	0	0	2022	0	0	0	0	0	0
År	Sport.	Høst.	Stam.	Driv.	Andre	Årsp.																																																																	
2014	0	0	0	0	0	0																																																																	
2015	0	0	0	0	0	0																																																																	
2016	0	0	0	0	0	0																																																																	
2017	0	0	0	0	0	0																																																																	
2018	0	0	0	0	0	0																																																																	
2019	0	0	0	0	0	0																																																																	
2020	0	0	0	0	0	0																																																																	
2021	0	0	0	0	0	0																																																																	
2022	0	0	0	0	0	0																																																																	
<h3>Sportsfiske</h3> <p>Datakvalitet 4</p>  <p>Utilstrekkelig datamengde/kvalitet.</p>	<h3>Høstfiske</h3> <p>(ingen data)</p>																																																																						
<h3>Stamfiske</h3> <p>(ingen data)</p>	<h3>Drivtelling</h3> <p>(ingen data)</p>																																																																						

■ Oppdrett  
 ■ Vill  
 ■ Utsatt/opdrett  
 ■ Usikker  
 ■ Utsatt  
 ■ Vill/utsatt

Utløpskommune	Berlevåg
Anadrome innsjøer	Nei
Anadrom strekning (km)	
Reguleringer	
Kultivering	
Fangst sportsfiske (antall) 2022	153
Gytebestandsmål (kg hunnfisk)	

## Sportsfiske

### Vurdering av sportsfiske

Ansvarlig institusjon	NINA
Fisketid	01.6 - 31.8
Fangstbegrensning	Sesongkvote 3 laks pr fisker. Fredningssone fra laksholla og opp. Nattefredning (0100-0600)
Fangst sportsfiske (antall) 2022	153
% avlivet	24.2
Redskap	
Datakvalitet	4, dårlig
Begrunnelse	Færre enn 20 prøver, 38 % av avlivet fangst, mye gjenutsetting, ukjent representativitet.

### Resultat

Antall laks av ulikt opphav (Vill, utsatt, oppdrett og ikke lesbar) og andel oppdrettslaks i de ulike sonene

Sone	Oppdrett	Utsatt	Utsatt/ oppdrett	Vill/utsatt	Ikke lesbar	Vill	Totalt	% oppdrett
Ukjent	0	0	0	0	0	14	14	0
Total	0	0	0	0	0	14	14	0

## Høstfiske

Det ble ikke gjennomført høstfiske i 2022.

## Stamfiske

Det ble ikke gjennomført stamfiske i 2022.

## Drivtelling

Det ble ikke gjennomført drivtelling i 2022.

## Uttaksfiske

Det foreligger ikke prøver fra uttaksfiske i 2022.

## Annet fiske

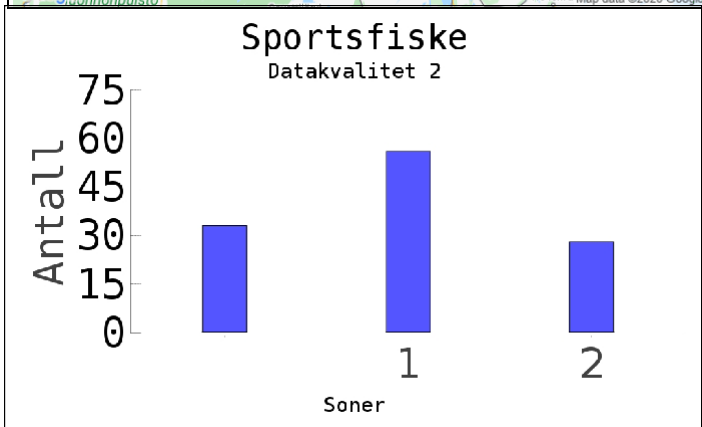
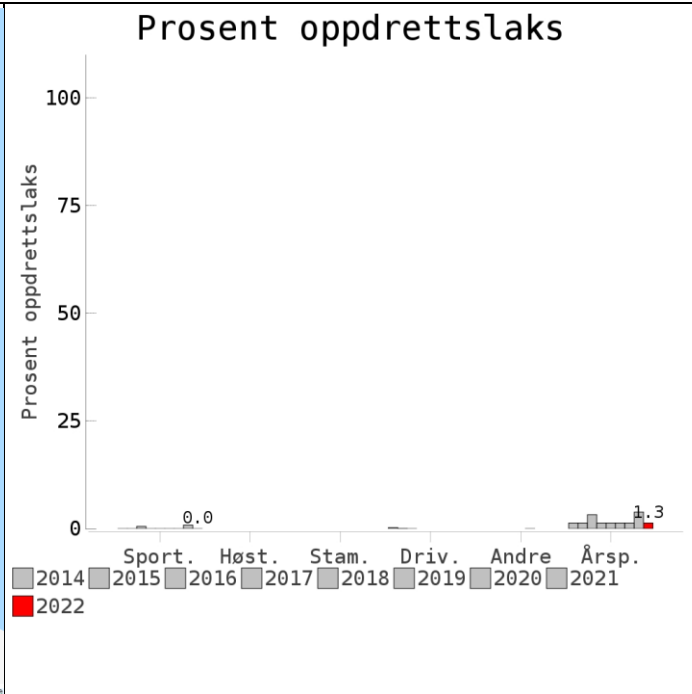
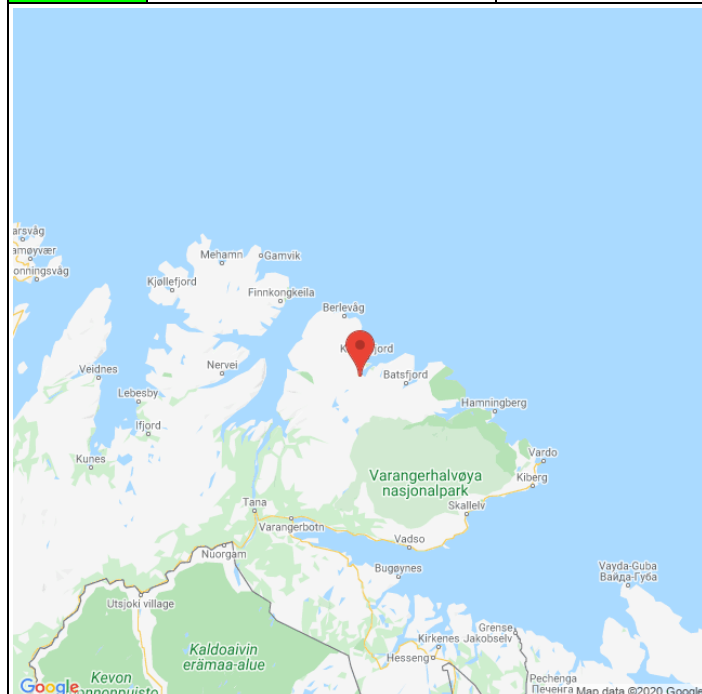
Det foreligger ikke prøver fra annet fiske i 2022.

## Uttak og observasjon av rømt oppdrettslaks

Uttak/observasjon	Antall oppdrettslaks
Tatt ut i sportsfiske	0
Tatt ut i overvåkningsfiske	0
Tatt ut i uttaksfiske får drivtelling	0
Observerert i drivtelling	
Minimum innsig til elv	0
Uttaksfiske etter drivtelling	0
Uttak utover observerert fisk i drivtelling	0
Minimum antall i gytebestand	0

# 236.Z Kongsfjordelva

	<b>Innslag/begrunnelse:</b> 1, lavt	Høyt antall prøver fra sportsfisket, 29 % av avlivet fangst, mye gjenutsetting, og derfor ukjent representativitet. Innslaget vurderes som lavt.
--	--	--



Høstfiske  
(ingen data)

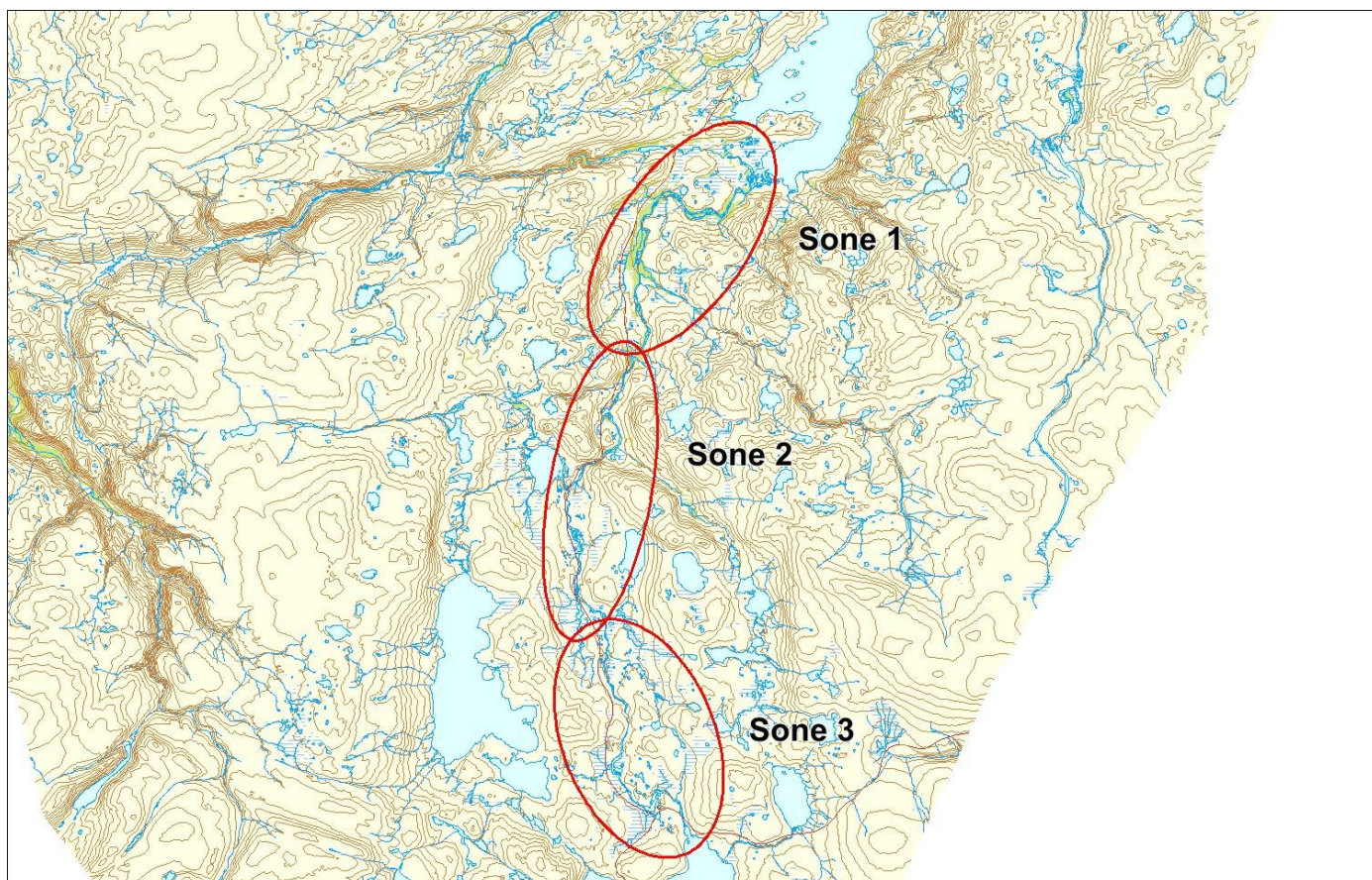
Stamfiske  
(ingen data)

Drivtelling  
(ingen data)

■ Oppdrett  
 ■ Vill  
 ■ Utsatt/oppdrett  
 ■ Usikker  
 ■ Utsatt  
 ■ Vill/utsatt



Utløpskommune	Berlevåg
Anadrome innsjøer	Ja
Anadrom strekning (km)	
Reguleringer	
Kultivering	Nei
Fangst sportsfiske (antall) 2022	966
Gytebestandsmål (kg hunnfisk)	1102



## Sportsfiske

### Vurdering av sportsfiske

Ansvarlig institusjon	NINA
Fisketid	21.6 - 24.8
Fangstbegrensning	Døgnkvote 1 laks, sesongkvote 8 laks (3 over 68 cm) for personer bosatt i Berlevåg og 6 laks (3 over 68 cm). Gjenutsettingspåbud for all fisk over 68 cm/3 kilo fra og med 1. August. Fredningssoner og tider i elva.
Fangst sportsfiske (antall) 2022	966
% avlivet	42.1
Redskap	
Datakvalitet	2, god
Begrunnelse	Høyt antall prøver, 29 % av avlivet fangst, mye gjenutsetting, ukjent representativitet

### Resultat

Antall laks av ulikt opphav (Vill, utsatt, oppdrett og ikke lesbar) og andel oppdrettlaks i de ulike sonene

Sone	Oppdrett	Utsatt	Utsatt/ oppdrett	Vill/utsatt	Ikke lesbar	Vill	Totalt	% oppdrett
1	0	0	0	0	0	56	56	0
2	0	0	0	0	0	28	28	0
Ukjent	0	0	0	0	0	33	33	0
Total	0	0	0	0	0	117	117	0

### Høstfiske

Det ble ikke gjennomført høstfiske i 2022.

### Stamfiske

Det ble ikke gjennomført stamfiske i 2022.

### Drivtelling

Det ble ikke gjennomført drivtelling i 2022.

### Uttaksfiske

Det foreligger ikke prøver fra uttaksfiske i 2022.

### Annet fiske

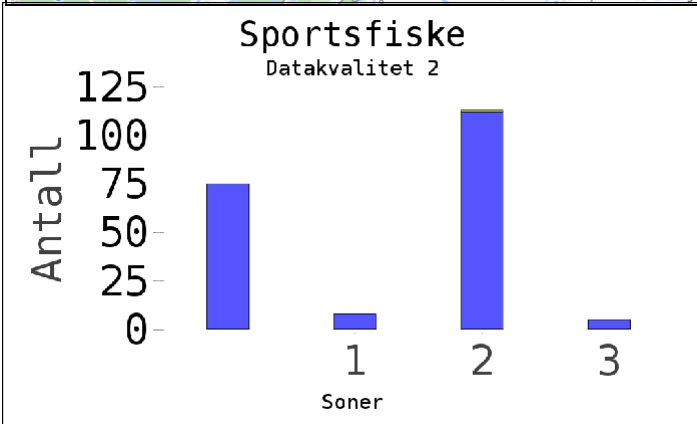
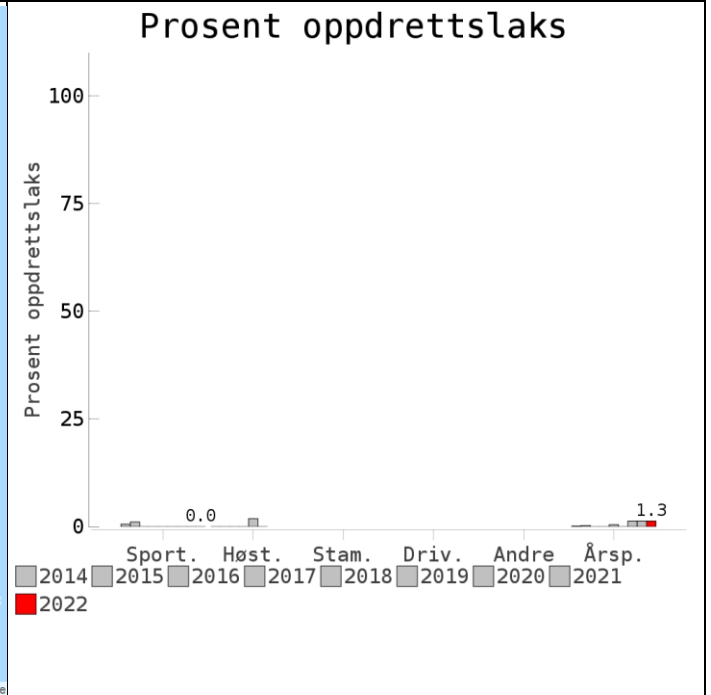
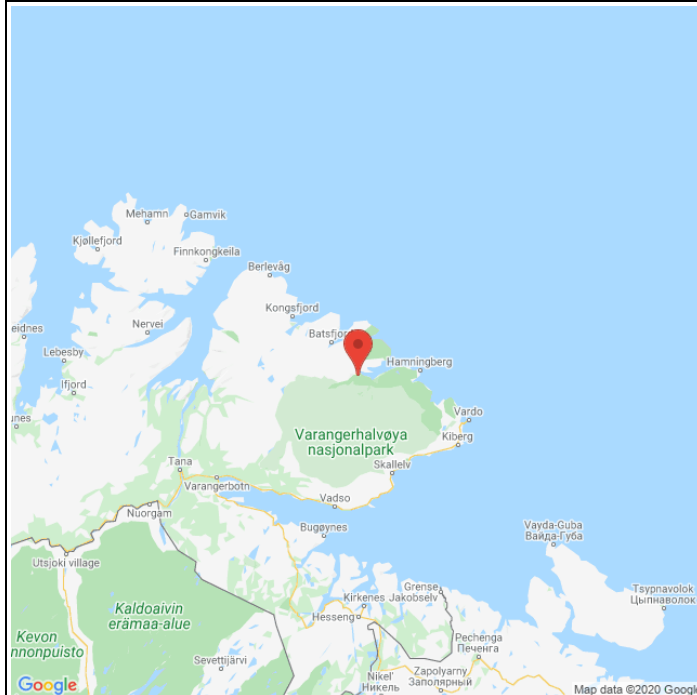
Det foreligger ikke prøver fra annet fiske i 2022.

## Uttak og observasjon av rømt oppdrettslaks

Uttak/observasjon	Antall oppdrettslaks
Tatt ut i sportsfiske	0
Tatt ut i overvåkningsfiske	0
Tatt ut i uttaksfiske får drivtelling	0
Observerert i drivtelling	
Minimum innsig til elv	0
Uttaksfiske etter drivtelling	0
Uttak utover observerert fisk i drivtelling	0
Minimum antall i gytebestand	0

# 237.Z Syltefjordelva

	<b>Innslag/begrunnelse:</b> 1, lavt	Høyt antall prøver fra sportsfisket, 18 % av avlivet fangst, en del gjenutsetting, ukjent representativitet. Ingen oppdrettslaks i prøvene og innslaget vurderes som lavt.
--	--	--



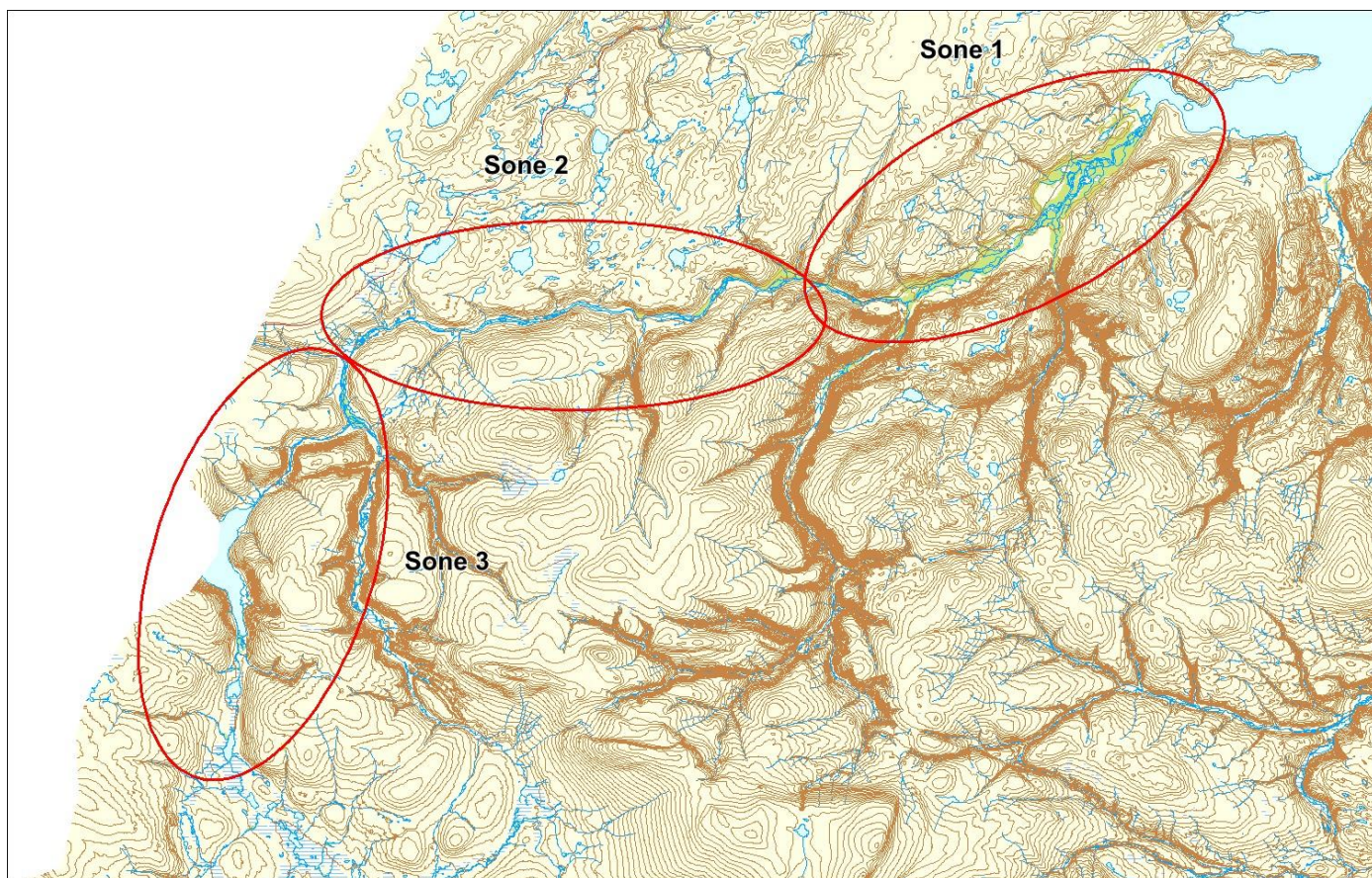
Høstfiske  
(ingen data)

Stamfiske  
(ingen data)

Drivtelling  
(ingen data)

■ Oppdrett  
 ■ Vill  
 ■ Utsatt/oppdrett  
 ■ Usikker  
 ■ Utsatt  
 ■ Vill/utsatt

Utløpskommune	Båtsfjord
Anadrome innsjøer	Ja
Anadrom strekning (km)	
Reguleringer	
Kultivering	Nei
Fangst sportsfiske (antall) 2022	1630
Gytebestandsmål (kg hunnfisk)	1356



## Sportsfiske

### Vurdering av sportsfiske

Ansvarlig institusjon	NINA
Fisketid	01.6 - 31.8
Fangstbegrensning	Døgnkvote 2 laks, ukeskvote 5 laks, sesongkvote 8 laks.
Fangst sportsfiske (antall) 2022	1630
% avlivet	70.6
Redskap	
Datakvalitet	2, god
Begrunnelse	Høyt antall prøver, 18 % av avlivet fangst, en del gjenutsetting, ukjent representativitet

## Resultat

Antall laks av ulikt opphav (Vill, utsatt, oppdrett og ikke lesbar) og andel oppdrettslaks i de ulike sonene

Sone	Oppdrett	Utsatt	Utsatt/ oppdrett	Vill/utsatt	Ikke lesbar	Vill	Totalt	% oppdrett
1	0	0	0	0	0	8	8	0
2	0	0	0	0	1	112	113	0
3	0	0	0	0	0	5	5	0
Ukjent	0	0	0	0	0	75	75	0
Total	0	0	0	0	1	200	201	0

## Høstfiske

Det ble ikke gjennomført høstfiske i 2022.

## Stamfiske

Det ble ikke gjennomført stamfiske i 2022.

## Drivtelling

Det ble ikke gjennomført drivtelling i 2022.

## Uttaksfiske

Det foreligger ikke prøver fra uttaksfiske i 2022.

## Annet fiske

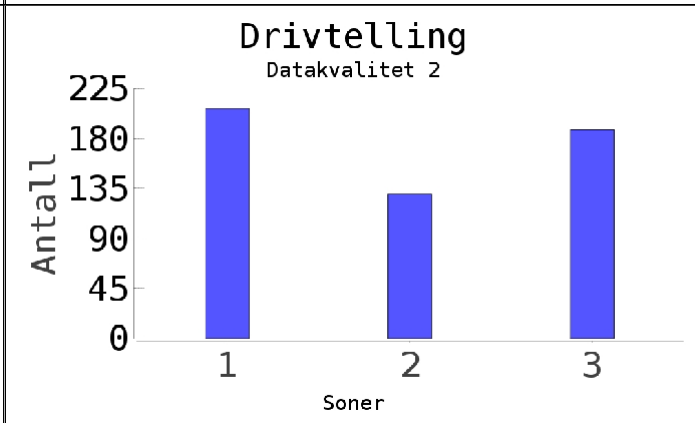
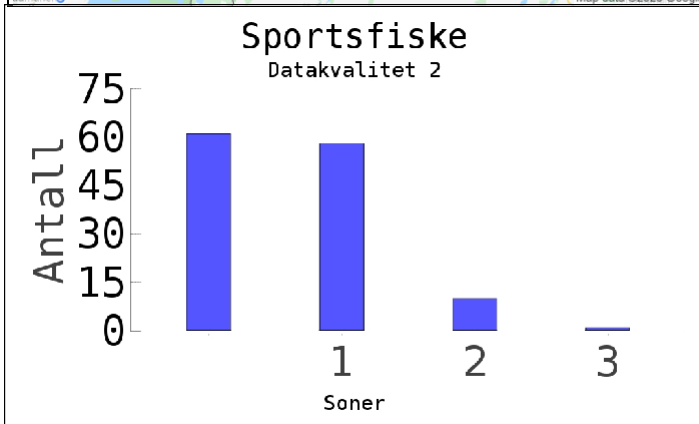
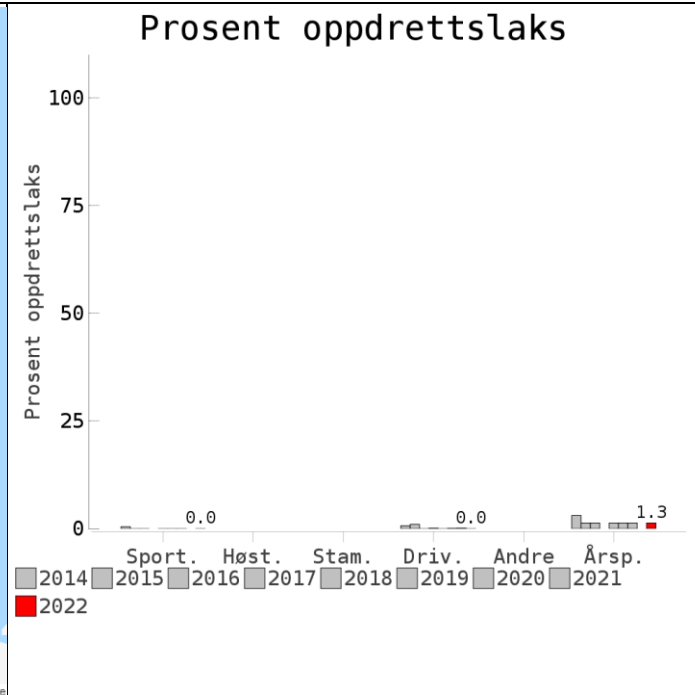
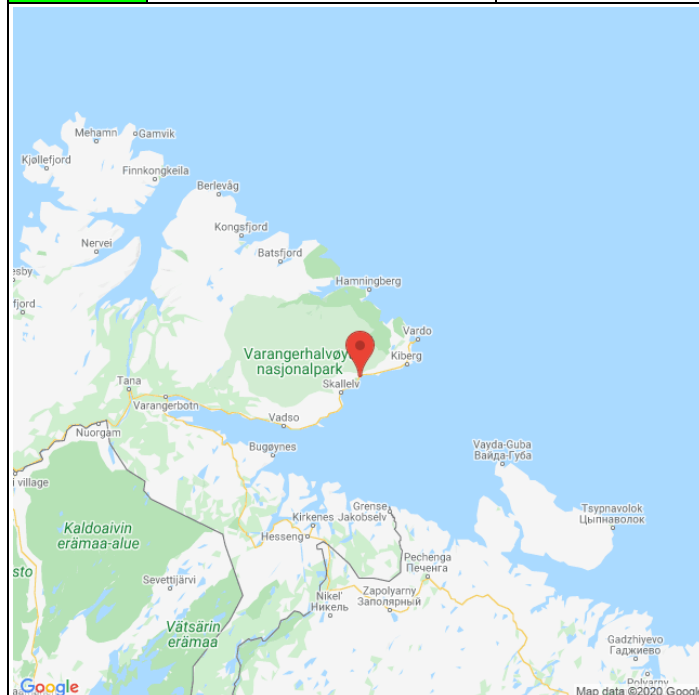
Det foreligger ikke prøver fra annet fiske i 2022.

## Uttak og observasjon av rømt oppdrettslaks

Uttak/observasjon	Antall oppdrettslaks
Tatt ut i sportsfiske	0
Tatt ut i overvåkningsfiske	0
Tatt ut i uttaksfiske får drivtelling	0
Observervert i drivtelling	
Minimum innsig til elv	0
Uttaksfiske etter drivtelling	0
Uttak utover observervert fisk i drivtelling	0
Minimum antall i gytebestand	0

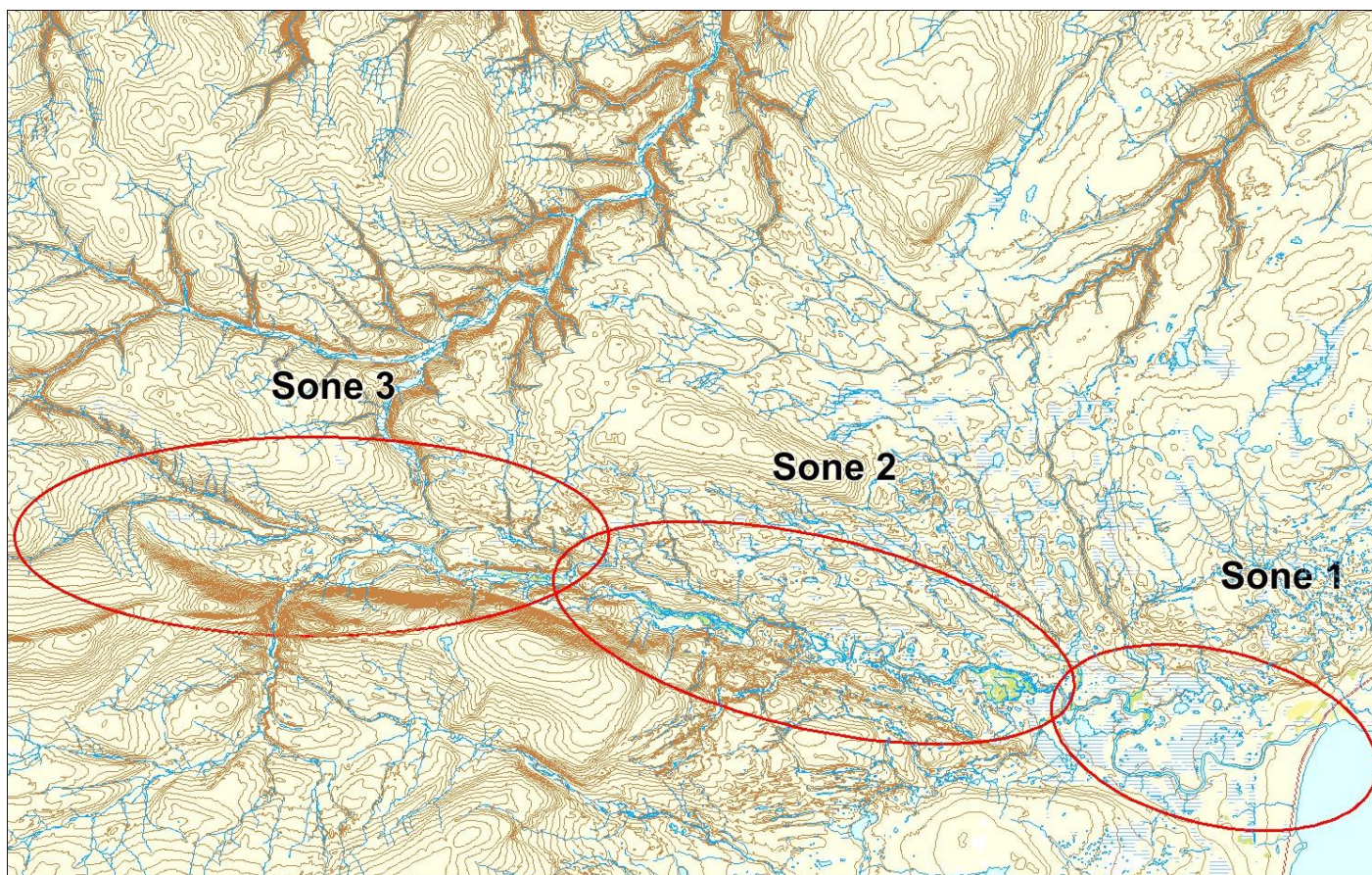
# 239.Z Komagelva

	Innslag/begrunnelse:	Høyt antall prøver fra sportsfisket, 20 % av avlivet fangst, en del gjenutsetting, ukjent representativitet. Gode forhold under drivtelling. Oppdrettslaks observert høyt oppe i vassdraget. Delvis mye fisk i kulper gir lavere presisjon på innblanding. Potensielt flere oppdrettslaks på elva.
	1, lavt	



■ Oppdrett  
 ■ Vill  
 ■ Utsatt/oppdrett  
 ■ Usikker  
 ■ Utsatt  
 ■ Vill/utsatt

Utløpskommune	Vardø
Anadrome innsjøer	Nei
Anadrom strekning (km)	
Reguleringer	
Kultivering	Nei
Fangst sportsfiske (antall) 2022	944
Gytebestandsmål (kg hunnfisk)	2151





## Sportsfiske

### Vurdering av sportsfiske

Ansvarlig institusjon	NINA
Fisketid	18.6 - 31.8
Fangstbegrensning	4 laks kan ilandføres pr fiskedøgn. Når 2 laks er avlivet skal fiske avsluttes, sesongkvote 15 laks. Etter 31 juli skal all hunnlaks over 65 cm settes ut. Fredningssoner: Pedersenkulpen, øvre del av Allemannskulpen, Russekulpen og Portkjeften.
Fangst sportsfiske (antall) 2022	944
% avlivet	68.8
Redskap	
Datakvalitet	2, god
Begrunnelse	Høyt antall prøver, 20 % av avlivet fangst, en del gjenutsetting, ukjent representativitet

### Resultat

Antall laks av ulikt opphav (Vill, utsatt, oppdrett og ikke lesbar) og andel oppdrettslaks i de ulike sonene

Sone	Oppdrett	Utsatt	Utsatt/ oppdrett	Vill/utsatt	Ikke lesbar	Vill	Totalt	% oppdrett
1	0	0	0	0	0	58	58	0
2	0	0	0	0	0	10	10	0
3	0	0	0	0	0	1	1	0
Ukjent	0	0	0	0	0	61	61	0
Total	0	0	0	0	0	130	130	0

## Høstfiske

Det ble ikke gjennomført høstfiske i 2022.

## Stamfiske

Det ble ikke gjennomført stamfiske i 2022.

## Drivtelling

### Vurdering av drivtelling

Ansvarlig/utførende institusjon	NINORD
Undersøkt elvestrekning	Hele anadrom (Delinga til munning)
Datakvalitet	2, god
Begrunnelse	Gode forhold. O-laks observert høyt oppe i vassdraget. Delvis mye fisk i kulper gir lavere presisjon på innblanding. Potensielt flere o-lakser på elva.

## Resultat

Antall laks av ulikt opphav (Vill og oppdrett) og andel oppdrettslaks i de ulike sonene

Sone	Dato	Villaks	Oppdrett	Totalt	% oppdrettslaks
1	27.9	207	0	207	0
2	27.9	130	0	130	0
3	27.9	188	0	188	0
Total		525	0	525	0

## Uttaksfiske

Det foreligger ikke prøver fra uttaksfiske i 2022.

## Annet fiske

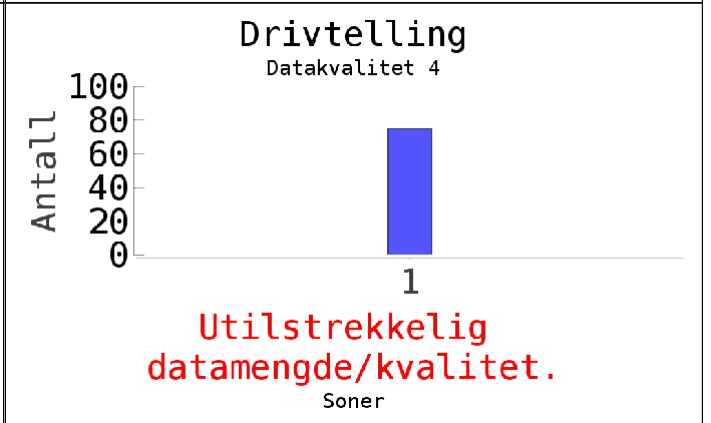
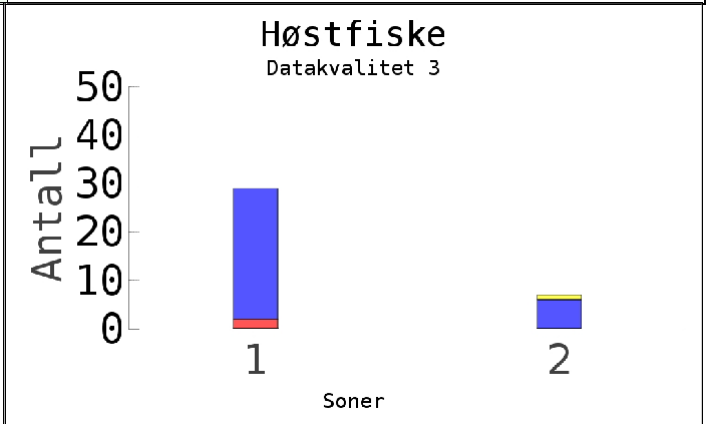
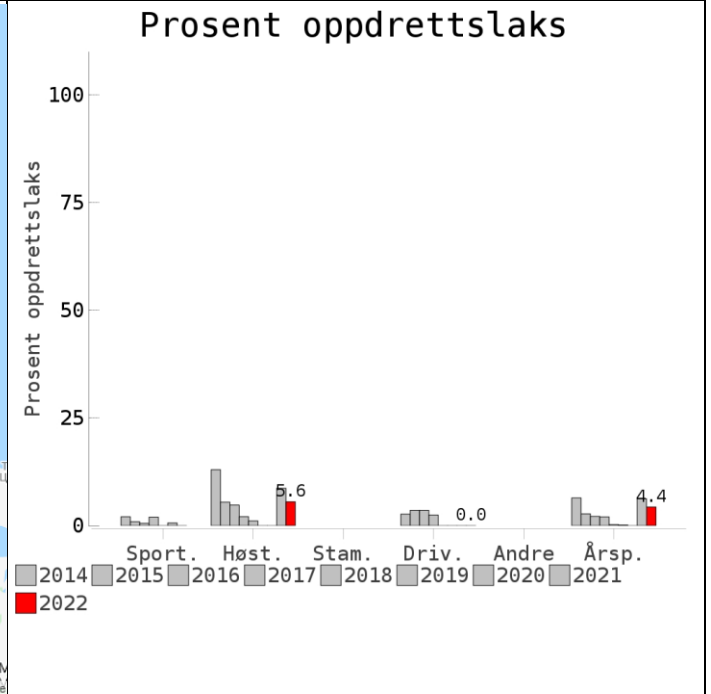
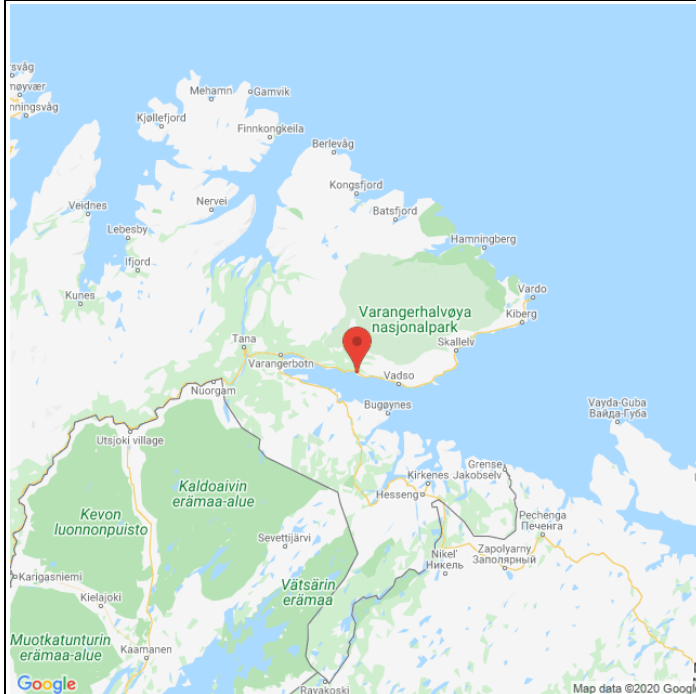
Det foreligger ikke prøver fra annet fiske i 2022.

## Uttak og observasjon av rømt oppdrettslaks

Uttak/observasjon	Antall oppdrettslaks
Tatt ut i sportsfiske	0
Tatt ut i overvåkningsfiske	0
Tatt ut i uttaksfiske får drivtelling	0
Observerert i drivtelling	0
Minimum innsig til elv	0
Uttaksfiske etter drivtelling	0
Uttak utover observerert fisk i drivtelling	0
Minimum antall i gytebestand	0

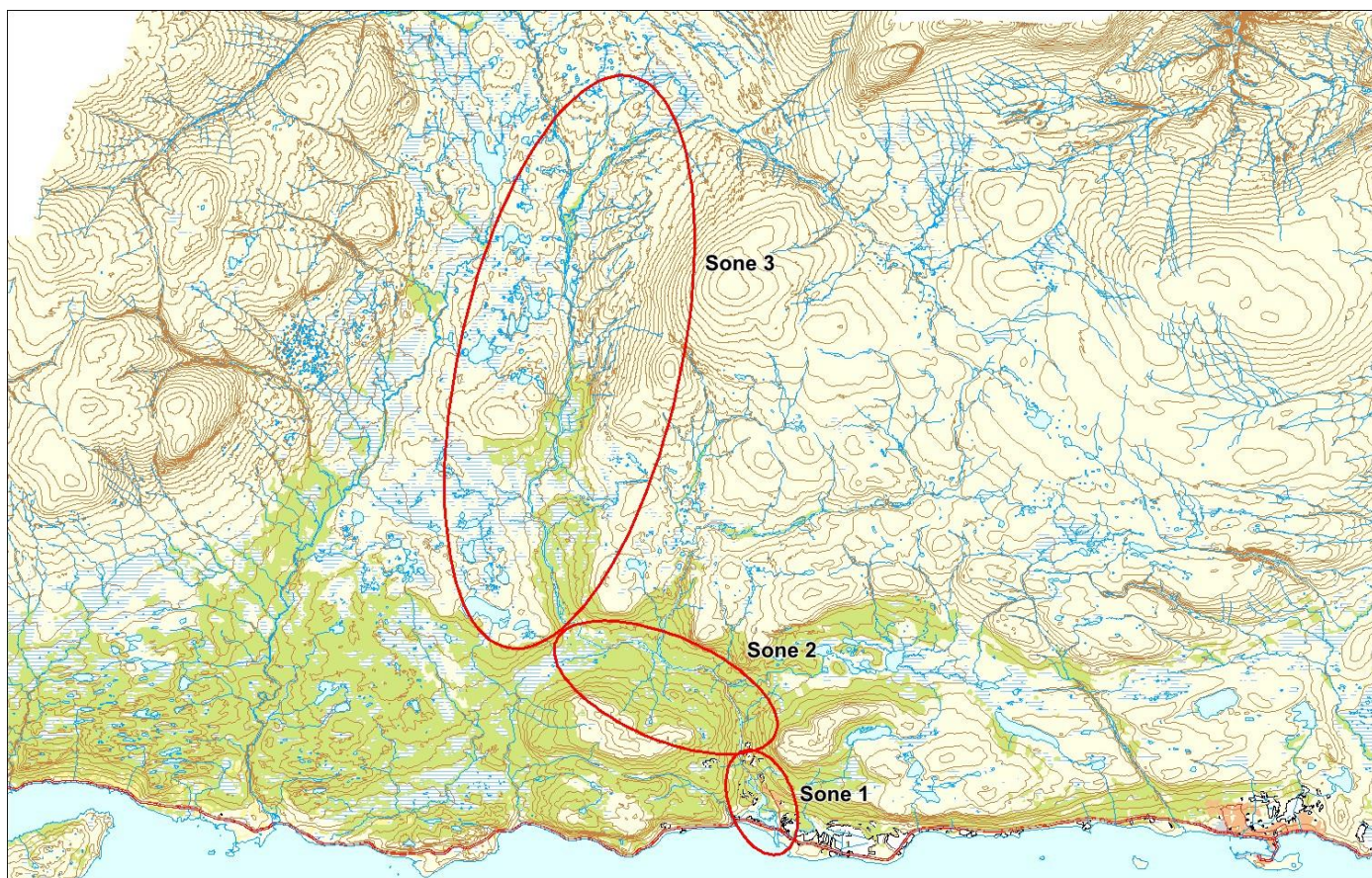
# 240.Z Vestre Jakobselv

	<b>Innslag/begrunnelse:</b> 2, middels	Færre enn 20 prøver fra sportsfisket. i Høstfisket var det OK fiskeinnsats i deler av elva og bra antall prøver fra sone 1. Manglende undersøkelser i øvre deler av elva. Liten del av vassdraget undersøkt av drivtelling. Vassdraget vurderes til å ha middels innslag, men noe begrenset datagrunnlag.
--	---	---



■ Oppdrett 
 ■ Vill 
 ■ Utsatt/oppdrett 
 ■ Usikker 
 ■ Utsatt 
 ■ Vill/utsatt

Utløpskommune	Vadsø
Anadrome innsjøer	Nei
Anadrom strekning (km)	
Reguleringer	
Kultivering	Nei
Fangst sportsfiske (antall) 2022	1397
Gytebestandsmål (kg hunnfisk)	1919



## Sportsfiske

### Vurdering av sportsfiske

Ansvarlig institusjon	NINA
Fisketid	01.6 - 31.8
Fangstbegrensning	Døgnavkvote 2 laks. Sesongkvote 15 laks. All hunnlaks settes ut, all villaks over 70 cm settes ut
Fangst sportsfiske (antall) 2022	1397
% avlivet	45.3
Redskap	
Datakvalitet	4, dårlig
Begrunnelse	Færre enn 20 prøver, 38 % av avlivet fangst, mye gjenutsetting, ukjent representativitet.

## Resultat

Antall laks av ulikt opphav (Vill, utsatt, oppdrett og ikke lesbar) og andel oppdrettslaks i de ulike sonene

Sone	Oppdrett	Utsatt	Utsatt/ oppdrett	Vill/utsatt	Ikke lesbar	Vill	Totalt	% oppdrett
1	0	0	0	0	0	2	2	0
Total	0	0	0	0	0	2	2	0

## Høstfiske

### Vurdering av høstfiske

Ansvarlig institusjon	NINA
Fisketid	03.9 - 23.9
Samarbeidspartner	Vestre Jakobselv Jeger- og fiskeforening
Redskap	Stang og håndsnøre
Datakvalitet	3, moderat
Begrunnelse	OK fiskeinnsats i deler av elva og bra antall prøver fra sone 1. Manglende undersøkelser i øvre deler av elva.

## Resultat

Antall laks av ulikt opphav (Vill, utsatt, oppdrett og ikke lesbar) og andel oppdrettslaks i de ulike sonene

Sone	Oppdrett	Utsatt	Utsatt/ oppdrett	Vill/utsatt	Ikke lesbar	Vill	Totalt	% oppdrett
1	2	0	0	0	0	27	29	6.9
2	0	0	0	0	1	6	7	0
Total	2	0	0	0	1	33	36	5.6

## Stamfiske

Det ble ikke gjennomført stamfiske i 2022.

## Drivtelling

### Vurdering av drivtelling

Ansvarlig/utførende institusjon	NINORD
Undersøkt elvestrekning	2 trapp-munning
Datakvalitet	4, dårlig
Begrunnelse	Gode forhold, men mindre fisk observert enn siste 5 år.

## Resultat

Antall laks av ulikt opphav (Vill og oppdrett) og andel oppdrettslaks i de ulike sonene

Sone	Dato	Villaks	Oppdrett	Totalt	% oppdrettslaks
1	09.9	75	0	75	0
Total		75	0	75	0

## Uttaksfiske

Det foreligger ikke prøver fra uttaksfiske i 2022.

## Annet fiske

Det foreligger ikke prøver fra annet fiske i 2022.

## Uttak og observasjon av rømt oppdrettslaks

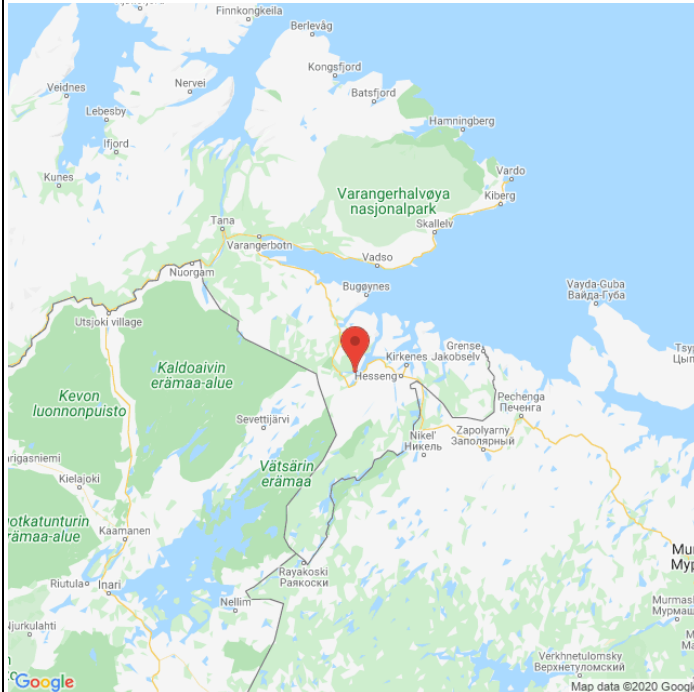
Uttak/observasjon	Antall oppdrettslaks
Tatt ut i sportsfiske	0
Tatt ut i overvåkningsfiske	2
Tatt ut i uttaksfiske får drivtelling	0
Observert i drivtelling	0
Minimum innsig til elv	2
Uttaksfiske etter drivtelling	0
Uttak utover observert fisk i drivtelling	0
Minimum antall i gytebestand	0

# 244.Z Neidenelva

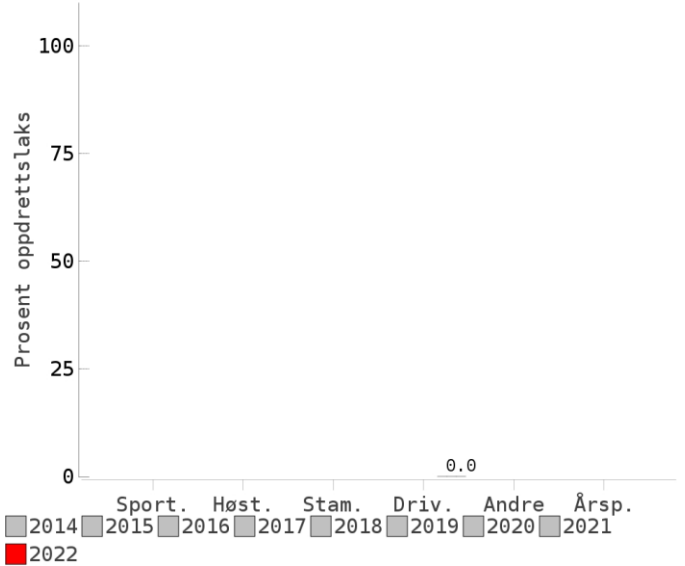
Innslag/begrunnelse:

0, ikke vurdert

Vassdraget er utfordrende for drivtelling, og datagrunnlaget er for begrenset for vurdering av innslag.



Prosent oppdrettslaks



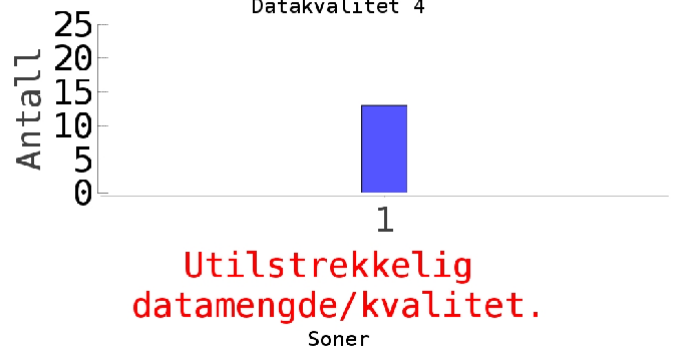
Sportsfiske  
(ingen data)

Høstfiske  
(ingen data)

Stamfiske  
(ingen data)

Drivtelling

Datakvalitet 4



■ Oppdrett 
 ■ Vill 
 ■ Utsatt/oppdrett 
 ■ Usikker 
 ■ Utsatt 
 ■ Vill/utsatt



Utløpskommune	Sør-Varanger
Anadrome innsjøer	Nei
Anadrom strekning (km)	
Reguleringer	
Kultivering	Nei
Fangst sportsfiske (antall) 2022	839
Gytebestandsmål (kg hunnfisk)	2957

## Sportsfiske

Det foreligger ikke prøver fra sportsfisket i 2022.

## Høstfiske

Det ble ikke gjennomført høstfiske i 2022.

## Stamfiske

Det ble ikke gjennomført stamfiske i 2022.

## Drivtelling

### Vurdering av drivtelling

Ansvarlig/utførende institusjon	NINORD
Undersøkt elvestrekning	Skoltefoss-Skolefoss
Datakvalitet	4, dårlig
Begrunnelse	Neiden er utfordrende på grunn av store partier med stilleflytende områder. Få laks observert og alle klare villaks.

## Resultat

Antall laks av ulikt opphav (Vill og oppdrett) og andel oppdrettslaks i de ulike sonene

Sone	Dato	Villaks	Oppdrett	Totalt	% oppdrettslaks
1	27.9	13	0	13	0
Total		13	0	13	0

## Uttaksfiske

Det foreligger ikke prøver fra uttaksfiske i 2022.

## Annet fiske

Det foreligger ikke prøver fra annet fiske i 2022.

## Uttak og observasjon av rømt oppdrettslaks

Uttak/observasjon	Antall oppdrettslaks
Tatt ut i sportsfiske	0
Tatt ut i overvåkningsfiske	0
Tatt ut i uttaksfiske får drivtelling	0
Observerert i drivtelling	0
Minimum innsig til elv	0
Uttaksfiske etter drivtelling	0
Uttak utover observerert fisk i drivtelling	0
Minimum antall i gytebestand	0