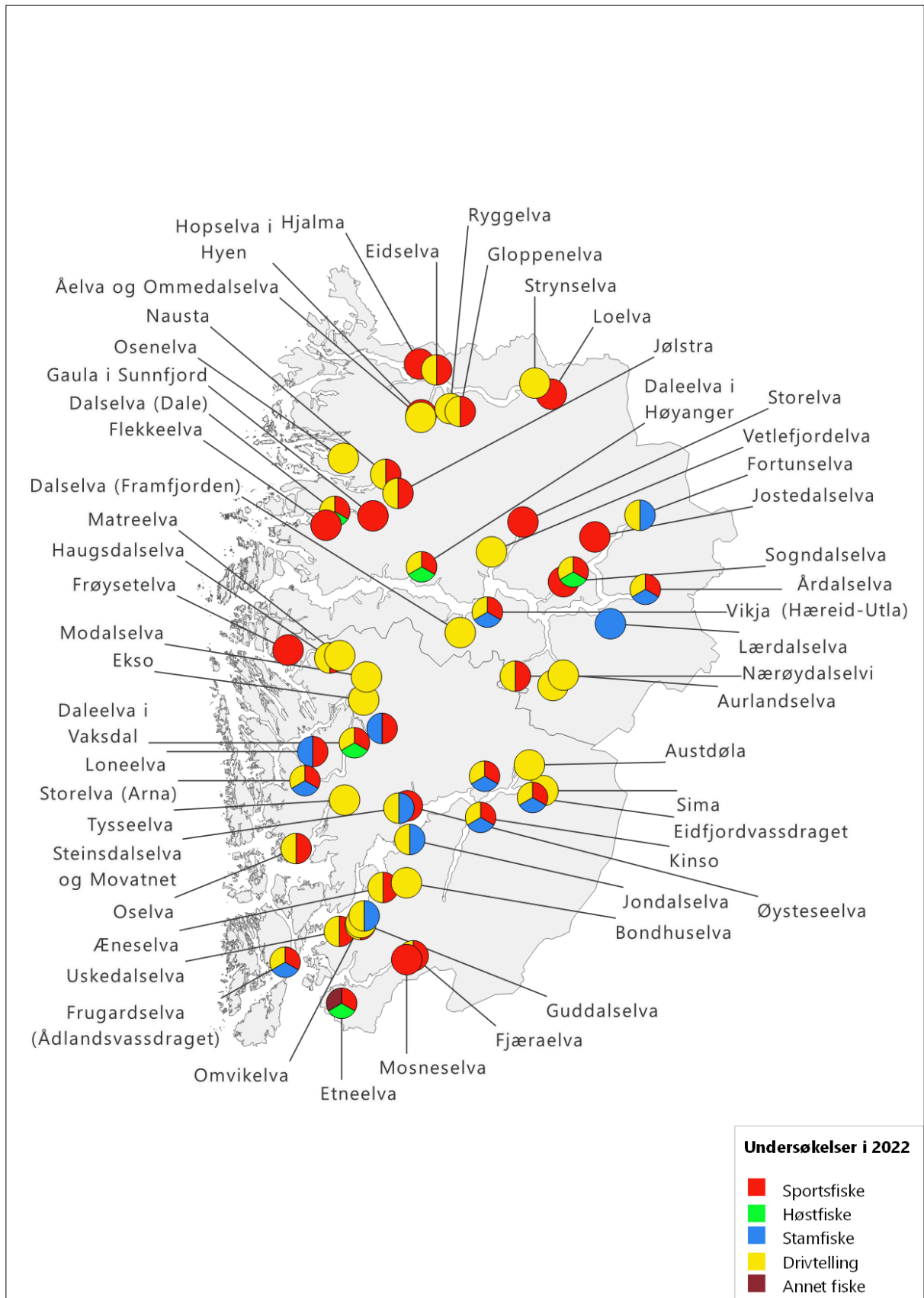


Vestland



Vassdragsvise grunnlagsdata

I vedleggsrapportene presenterer vi det komplette datamaterialet som er brukt for vurderingen av innslaget rømt oppdrettslaks i vassdragene. Vi presenterer her resultatet av ulike undersøkelser både grafisk og i tabellform, med vurdering av kvaliteten til de ulike undersøkelsene. Vi har også inkludert beskrivelse av vassdrag hvor vi vurderer datagrunnlaget til å være for begrenset til å klassifisere innslaget rømt laks. Disse vassdragene er dermed ikke inkludert i analysene presentert i hovedrapporten.

De vassdragsvise rapportene åpner med en grafisk framstilling av resultatene.

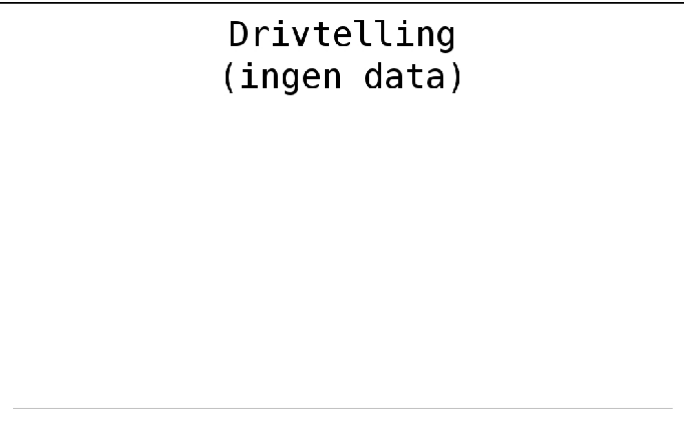
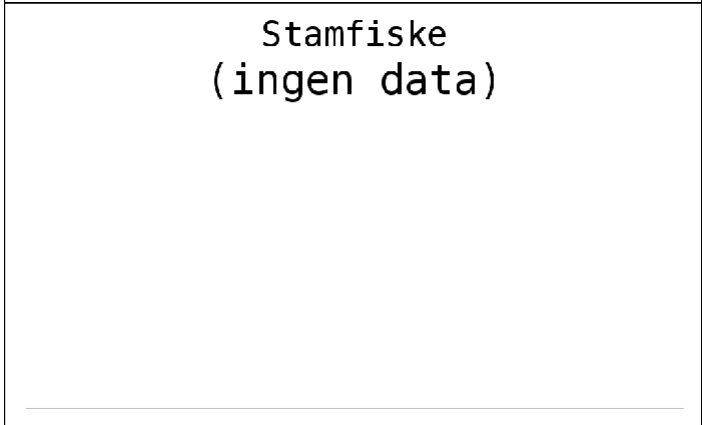
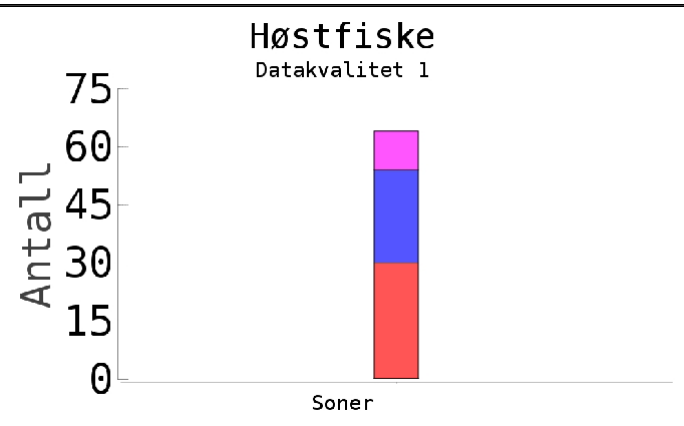
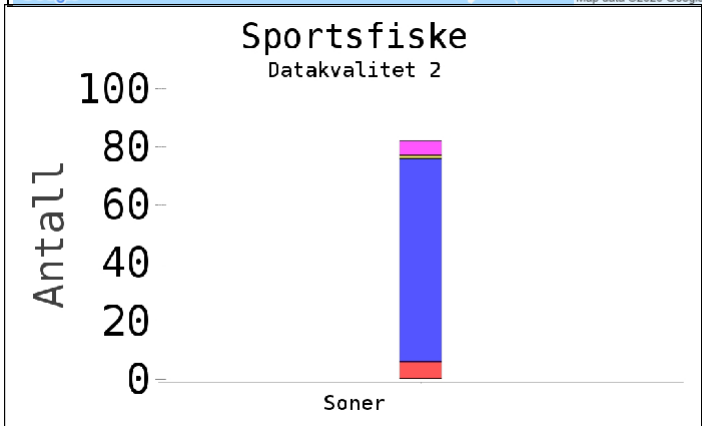
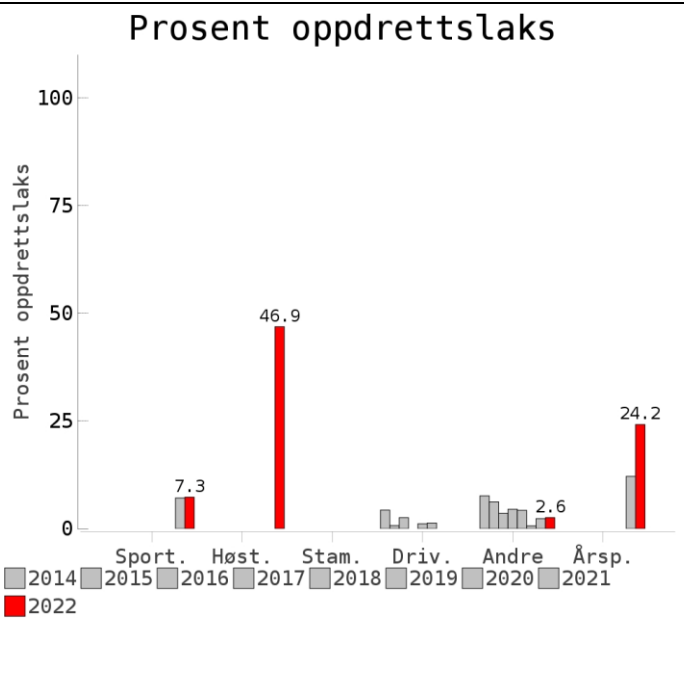
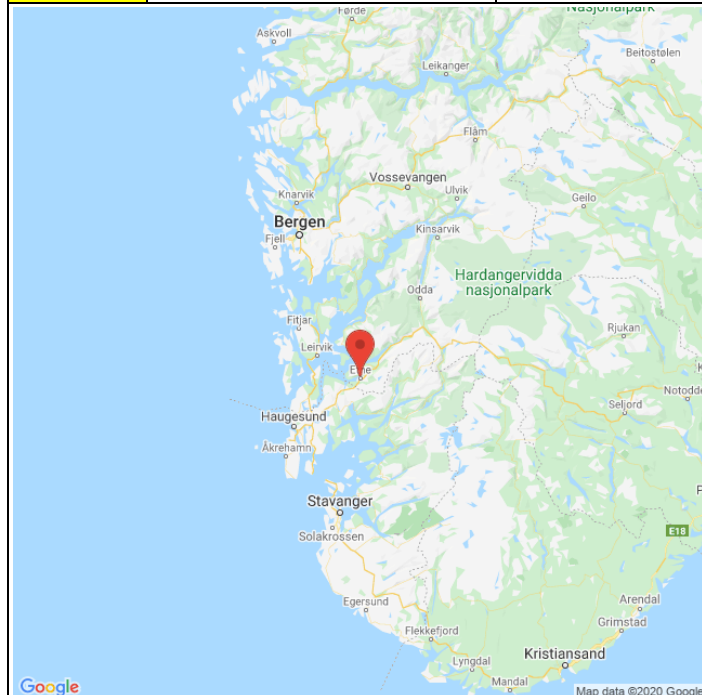
Figuren øverst til høyre viser oppsummering av prosent oppdrettslaks i forhold til total mengde laks analysert for de forskjellige metodene i vassdraget. Årsprosent blir beregnet ut fra andel rømt oppdrettslaks i sportsfiske og/eller høstfiske, og blir eventuelt supplert med data fra stamfisket. I sistnevnte tilfelle framgår det av fotnote. ID-nummer på vassdraget (NVE-nummer) blir oppgitt i tillegg til navn på vassdraget. I øverste venstre hjørne blir vår klassifisering av vassdraget, med tanke på innslag av rømt oppdrettslaks gitt med fargekoder og tekst, samt en kort begrunnelse for klassifiseringen. De fire neste figurene viser antall laks i de ulike kategoriene (Oppdrett, Utsatt/oppdrett, etc.) fanget i hver sone i vassdraget og per prøvetype, samt en vurdering av kvaliteten på datamaterialet. Dersom det ikke står sonenummer under en søyle, betyr det at sonetilhørighet er ukjent, dvs. fangststed er ikke oppgitt for disse individene. Etter figursiden som presenterer hvert vassdrag blir vassdraget beskrevet nærmere i form av en tabell med basisinformasjon om vassdraget og deretter et kart over de ulike sonene fangsten er tatt i. I elver hvor det ikke er definerert soner viser kartet lakseførende strekning. Deretter blir de de ulike fiskeriene beskrevet og kvaliteten på datamaterialet vurdert, etterfulgt av tabeller med resultat fra de ulike fiskeriene, og opplysninger om uttak av rømt oppdrettslaks fra vassdraget. Kvalitet/omfang av datamaterialet (Datakvalitet) for de ulike prøvetypene blir gitt på en skala fra 1 til 4 (1=svært god, 2=god, 3=moderat og 4=dårlig). Prøver med datakvalitet=4 blir vist her, men er ikke benyttet i videre analyser. Den totale datakvaliteten bygger igjen på en rekke underkriterier. Hver av disse får også en kvalitetsvurdering fra 1-4 og gir grunnlag for den omforente vurdering av kvalitet/dataomfang for vassdraget totalt sett som blir presentert i rapporten.

Underkriteriene vi har brukt er:

- Fordeling av prøvene på soner (gjelder drivtelling, høstfiske og stamfiske)
- Størrelse på prøvematerialet (N: 1= 100+, 2= 50-99, 3= 20-49, 4=<20)
- Sortert eller usortert materiale (gjelder stamfiske; kvalitet=1 eller 2 tilsier at prøvene kan inngå i beregning av årsprosent, som høstfiske)
- Andel av fangsten i sportsfisket som er avlivet (ikke gjenutsatt) (% avlivet: 1= > 90 %, 2= 70-89%, 3: 50-69%, 4= <50 %)
- Andel av den avlivede fangsten som er undersøkt (lest skjell) (% av avlivet: 1= over 50 %, 2= 20-49%, 3= 5-19%, 4 = < 5%)

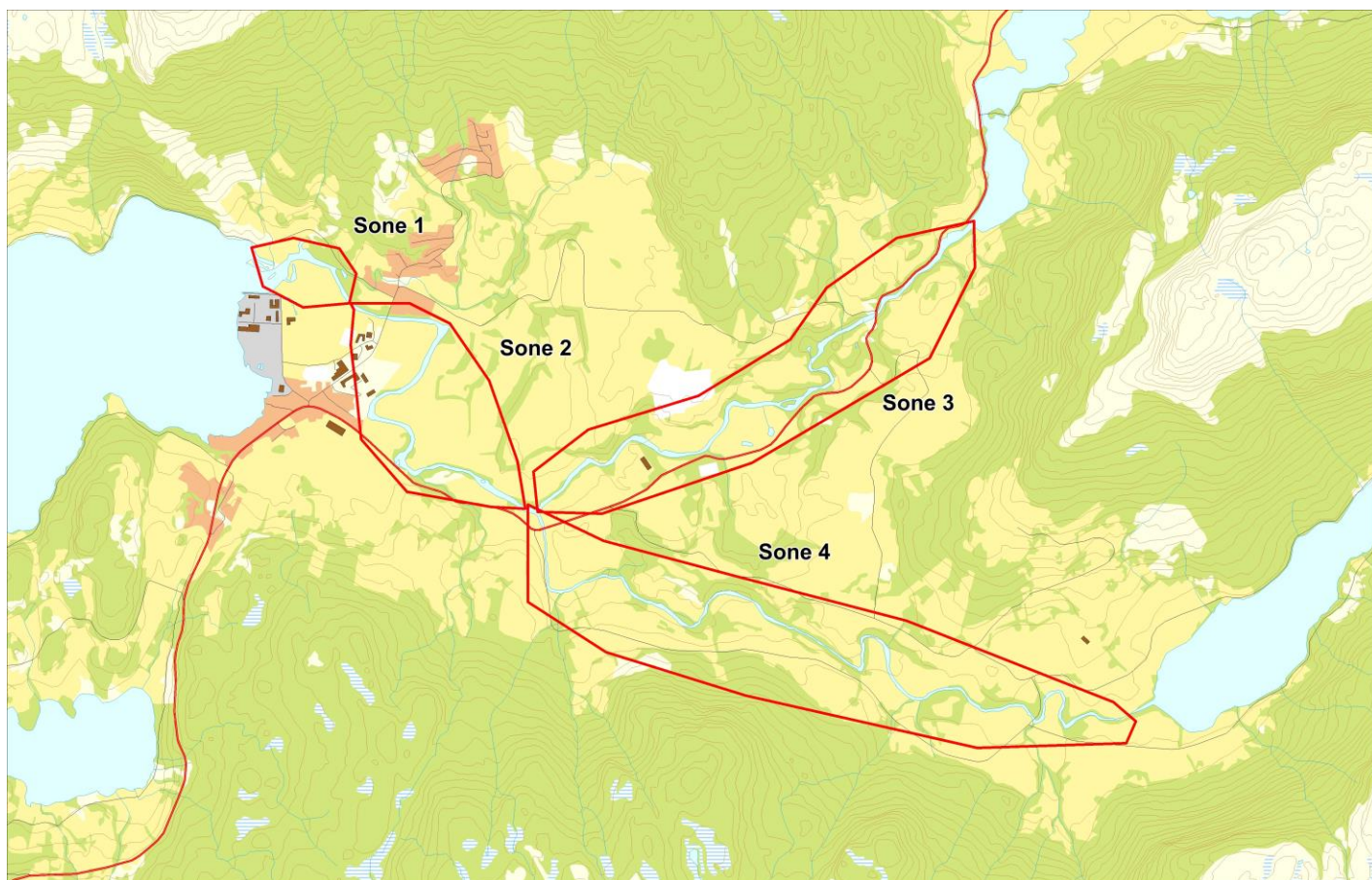
041.Z Etneelva

Innslag/begrunnelse:	Middels antall prøver fra sportsfiske og høstfiske i sone 1 og 2 nedenfor fella. Fiskefella fanger nesten all laks som går opp i vassdraget. Fangster fra sportsfiske og høstfiske er slått sammen med fangsten i fella for å få et korrekt estimat for totaloppgangen i elva. Vurdert samlet, gir dette et middels innslag.
2, middels	



■ Oppdrett
 ■ Vill
 ■ Utsatt/oppdrett
 ■ Usikker
 ■ Utsatt
 ■ Vill/utsatt

Utløpskommune	Etne
Anadrome innsjøer	Ja
Anadrom strekning (km)	
Reguleringer	Ja
Kultivering	Ja
Fangst sportsfiske (antall) 2022	576
Gytebestandsmål (kg hunnfisk)	1025



Sportsfiske

Vurdering av sportsfiske

Ansvarlig institusjon	Havforskningsinstituttet
Fisketid	16.6 - 15.8
Fangstbegrensning	
Fangst sportsfiske (antall) 2022	576
% avlivet	78.7
Redskap	Stang
Datakvalitet	2, god
Begrunnelse	Middels antall prøver, kun prøver fra sone 1 og 2 nedenfor fella

Resultat

Antall laks av ulikt opphav (Vill, utsatt, oppdrett og ikke lesbar) og andel oppdrettslaks i de ulike sonene

Sone	Oppdrett	Utsatt	Utsatt/ oppdrett	Vill/utsatt	Ikke lesbar	Vill	Totalt	% oppdrett
Ukjent	6	5	0	0	1	70	82	7.3
Total	6	5	0	0	1	70	82	7.3

Høstfiske

Vurdering av høstfiske

Ansvarlig institusjon	Havforskningsinstituttet
Fisketid	28.9 - 22.11
Samarbeidspartner	Havforskningsinstituttet
Redskap	Stang
Datakvalitet	1, svært god
Begrunnelse	Middels antall prøver, høstfiske begrenses til sone 1 og 2 nedenfor fella siden nesten all laks som går opp vassdraget registreres ved fiskefella

Resultat

Antall laks av ulikt opphav (Vill, utsatt, oppdrett og ikke lesbar) og andel oppdrettslaks i de ulike sonene

Sone	Oppdrett	Utsatt	Utsatt/ oppdrett	Vill/utsatt	Ikke lesbar	Vill	Totalt	% oppdrett
Ukjent	30	10	0	0	0	24	64	46.9
Total	30	10	0	0	0	24	64	46.9

Stamfiske

Det ble ikke gjennomført stamfiske i 2022.

Drivtelling

Det ble ikke gjennomført drivtelling i 2022.

Uttaksfiske

Det foreligger ikke prøver fra uttaksfiske i 2022.

Annet fiske

Vurdering av annet fiske

Ansvarlig institusjon	Havforskningsinstituttet
Fisketid	26.4 - 14.11
Fangstbegrensning	
Fangst sportsfiske (antall) 2022	576
% avlivet	
Redskap	Felle
Datakvalitet	1, svært god
Begrunnelse	Fiskefella fanger nesten all laks som går opp i vassdraget

Resultat

Antall laks av ulikt opphav (Vill, utsatt, oppdrett og ikke lesbar) og andel oppdrettslaks i de ulike sonene

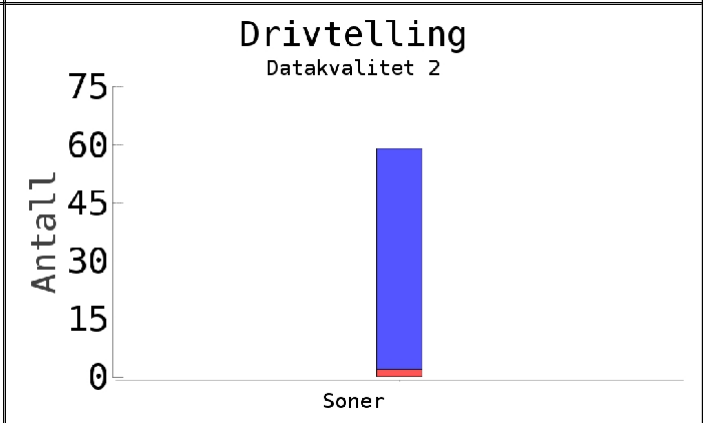
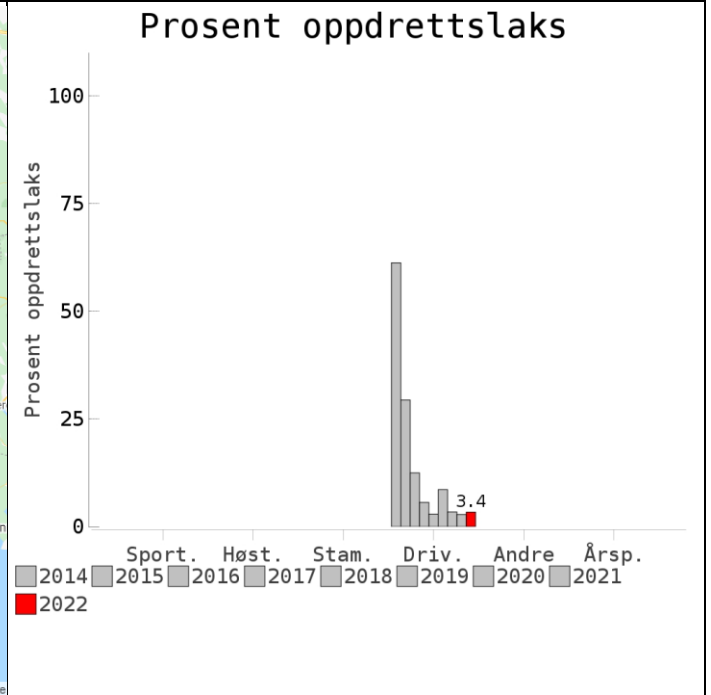
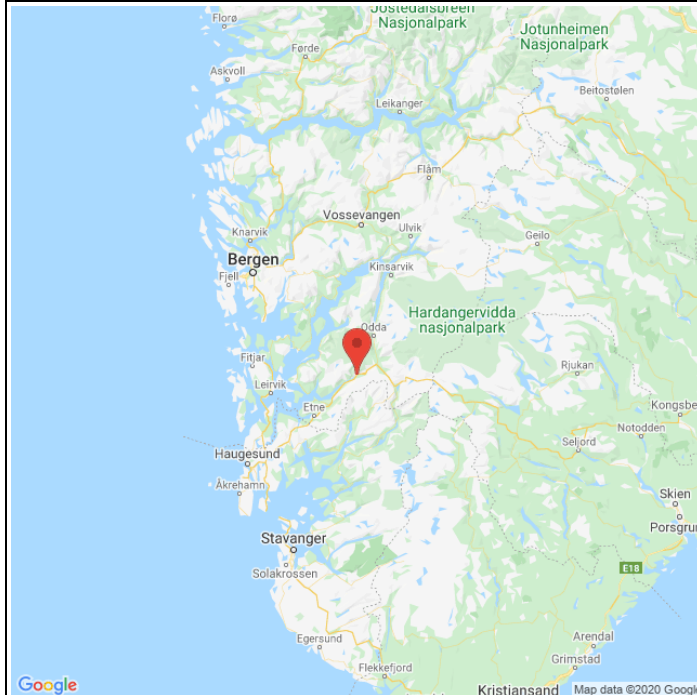
Sone	Oppdrett	Utsatt	Utsatt/ oppdrett	Vill/utsatt	Ikke lesbar	Vill	Totalt	% oppdrett
Ukjent	54	0	3	2	0	2037	2096	2.6
Total	54	0	3	2	0	2037	2096	2.6

Uttak og observasjon av rømt oppdrettslaks

Uttak/observasjon	Antall oppdrettslaks
Tatt ut i sportsfiske	6
Tatt ut i overvåkningsfiske	30
Tatt ut i uttaksfiske får drivtelling	0
Observerert i drivtelling	
Minimum innsig til elv	36
Uttaksfiske etter drivtelling	0
Uttak utover observert fisk i drivtelling	0
Minimum antall i gytebestand	0

042.3Z Fjæraelva

	Innslag/begrunnelse: 2, middels	Villaksen fredet. Middels sikt men god dekningsgrad ved drivtelling.
--	---	--



■ Oppdrett
 ■ Vill
 ■ Utsatt/oppdrett
 ■ Usikker
 ■ Utsatt
 ■ Vill/utsatt

Utløpskommune	Etne
Anadrome innsjøer	Nei
Anadrom strekning (km)	1.1
Reguleringer	
Kultivering	
Fangst sportsfiske (antall) 2022	49
Gytebestandsmål (kg hunnfisk)	38



Sportsfiske

Vurdering av sportsfiske

Ansvarlig institusjon	Rådgivende Biologer AS
Fisketid	15.7 - 15.9
Fangstbegrensning	Villaksen fredet, fisketid gjelder sjøaure. Det er tillatt å avlive oppdrettslaks under sjørretfisket
Fangst sportsfiske (antall) 2022	49
% avlivet	26.5
Redskap	Stang
Datakvalitet	4, dårlig
Begrunnelse	Villaksen fredet.

Resultat

Antall laks av ulikt opphav (Vill, utsatt, oppdrett og ikke lesbar) og andel oppdrettslaks i de ulike sonene

Sone	Oppdrett	Utsatt	Utsatt/ oppdrett	Vill/utsatt	Ikke lesbar	Vill	Totalt	% oppdrett
Ukjent	4	0	0	0	0	9	13	30.8
Total	4	0	0	0	0	9	13	30.8

Høstfiske

Det ble ikke gjennomført høstfiske i 2022.

Stamfiske

Det ble ikke gjennomført stamfiske i 2022.

Drivtelling

Vurdering av drivtelling

Ansvarlig/utførende institusjon	NORCE LFI
Undersøkt elvestrekning	Hele anadrom strekning
Datakvalitet	2, god
Begrunnelse	Middels sikt men god dekningsgrad.

Resultat

Antall laks av ulikt opphav (Vill og oppdrett) og andel oppdrettslaks i de ulike sonene

Sone	Dato	Villaks	Oppdrett	Totalt	% oppdrettslaks
Ukjent	21.10	57	2	59	3.4
Total		57	2	59	3.4

Uttaksfiske

Det foreligger ikke prøver fra uttaksfiske i 2022.

Annet fiske

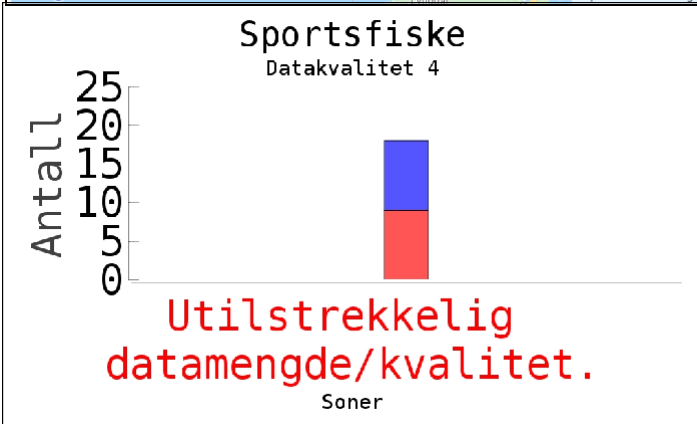
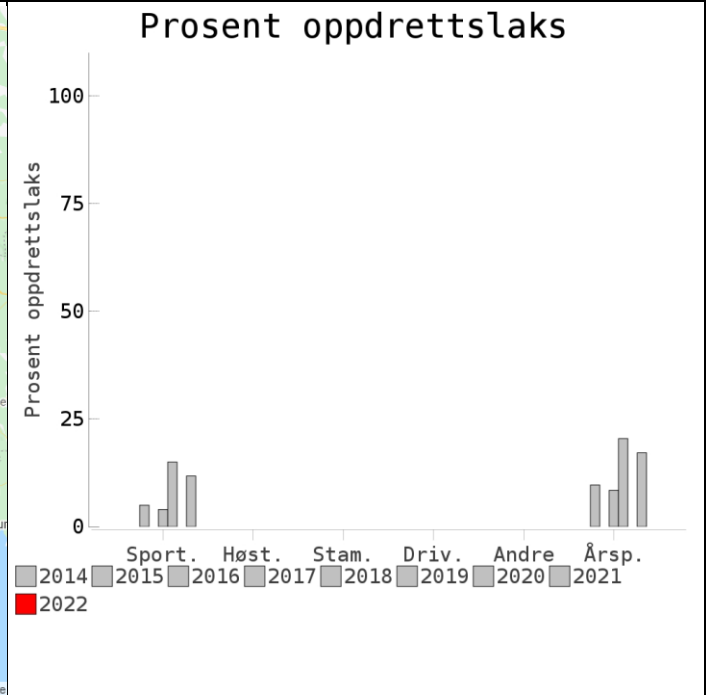
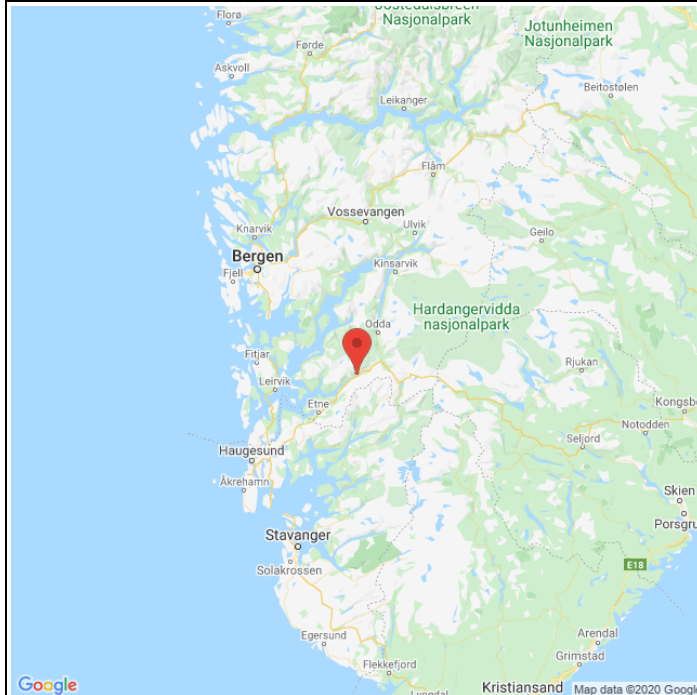
Det foreligger ikke prøver fra annet fiske i 2022.

Uttak og observasjon av rømt oppdrettslaks

Uttak/observasjon	Antall oppdrettslaks
Tatt ut i sportsfiske	4
Tatt ut i overvåkningsfiske	0
Tatt ut i uttaksfiske får drivtelling	0
Observervert i drivtelling	2
Minimum innsig til elv	6
Uttaksfiske etter drivtelling	0
Uttak utover observervert fisk i drivtelling	0
Minimum antall i gytebestand	2

042.4Z Mosneselva

Innslag/begrunnelse: 0, ikke vurdert	Færre enn 20 prøver, >100 % av avlivet fangst, ikke egen laksebestand.
---	--



Høstfiske
(ingen data)

Stamfiske
(ingen data)

Drivtelling
(ingen data)

■ Oppdrett
 ■ Vill
 ■ Utsatt/oppdrett
 ■ Usikker
 ■ Utsatt
 ■ Vill/utsatt

Utløpskommune	Etne
Anadrome innsjøer	Nei
Anadrom strekning (km)	
Reguleringer	
Kultivering	
Fangst sportsfiske (antall) 2022	11
Gytebestandsmål (kg hunnfisk)	

Sportsfiske

Vurdering av sportsfiske

Ansvarlig institusjon	Rådgivende Biologer AS
Fisketid	01.7 - 15.9
Fangstbegrensning	Ingen.
Fangst sportsfiske (antall) 2022	11
% avlivet	100
Redskap	Stang
Datakvalitet	4, dårlig
Begrunnelse	Færre enn 20 prøver, >100 % av avlivet fangst, ikke gjenutsetting, god representativitet. ikke egen laksebestand.

Resultat

Antall laks av ulikt opphav (Vill, utsatt, oppdrett og ikke lesbar) og andel oppdrettslaks i de ulike sonene

Sone	Oppdrett	Utsatt	Utsatt/ oppdrett	Vill/utsatt	Ikke lesbar	Vill	Totalt	% oppdrett
Ukjent	9	0	0	0	0	9	18	50
Total	9	0	0	0	0	9	18	50

Høstfiske

Det ble ikke gjennomført høstfiske i 2022.

Stamfiske

Det ble ikke gjennomført stamfiske i 2022.

Drivtelling

Det ble ikke gjennomført drivtelling i 2022.

Uttaksfiske

Det foreligger ikke prøver fra uttaksfiske i 2022.

Annet fiske

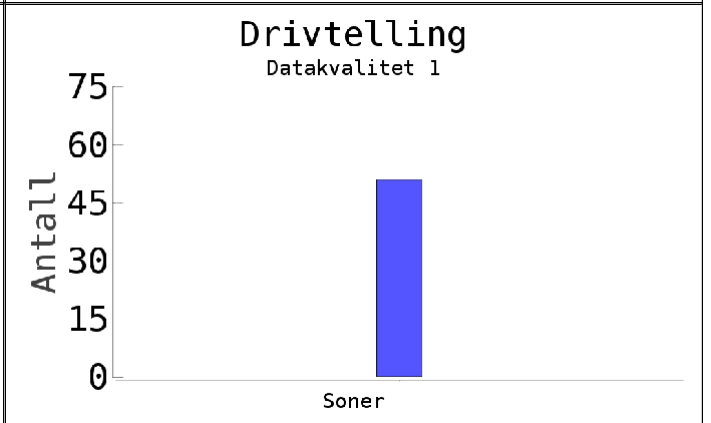
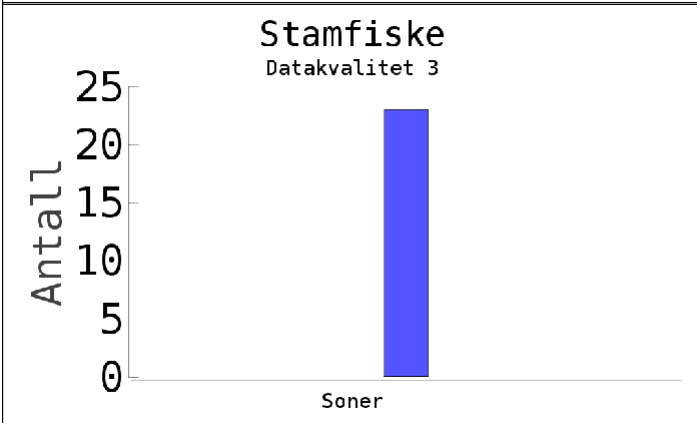
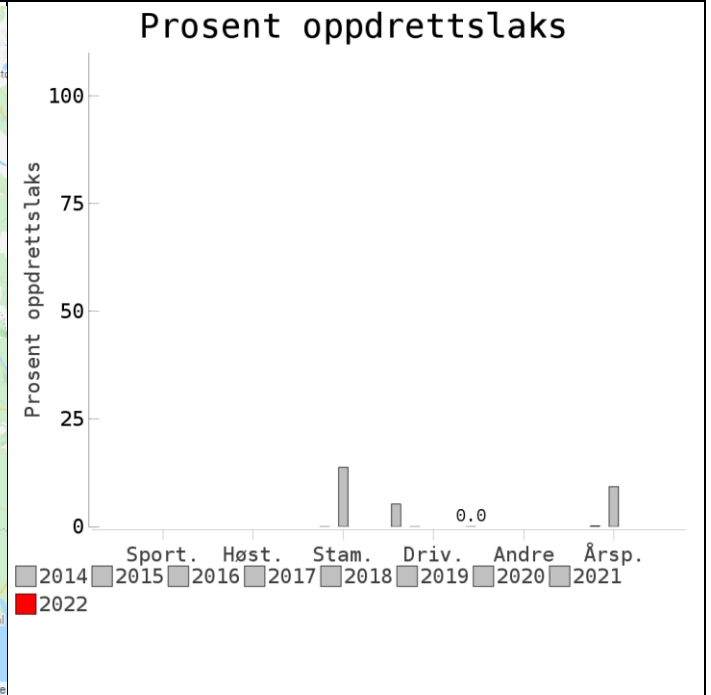
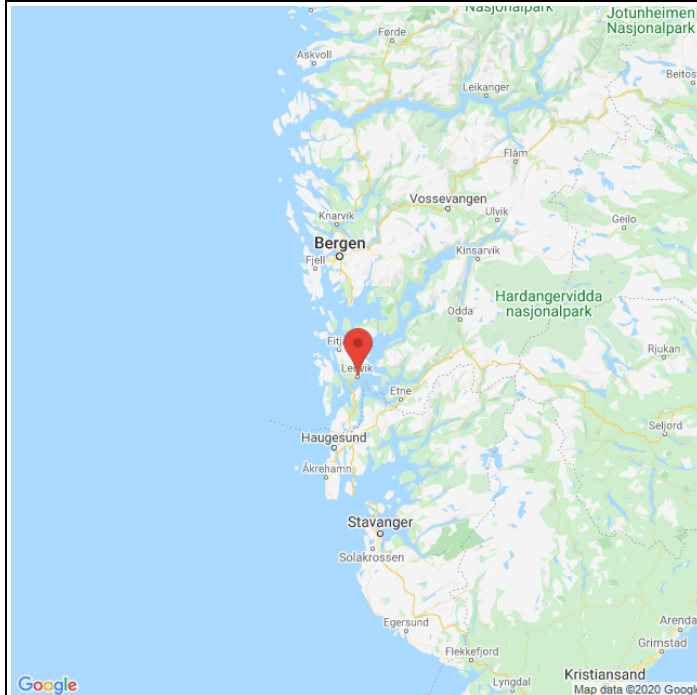
Det foreligger ikke prøver fra annet fiske i 2022.

Uttak og observasjon av rømt oppdrettslaks

Uttak/observasjon	Antall oppdrettslaks
Tatt ut i sportsfiske	9
Tatt ut i overvåkningsfiske	0
Tatt ut i uttaksfiske får drivtelling	0
Observerert i drivtelling	
Minimum innsig til elv	9
Uttaksfiske etter drivtelling	0
Uttak utover observerert fisk i drivtelling	0
Minimum antall i gytebestand	0

044.3Z Frugardselva (Ådlandsvassdraget)

	Innslag/begrunnelse: 1, lavt	Villaksen fredet. Få prøver fra stamfisket, med ukjent representativitet. Lav vannføring og god sikt ved drivtelling
--	--	--



■ Oppdrett
 ■ Vill
 ■ Utsatt/oppdrett
 ■ Usikker
 ■ Utsatt
 ■ Vill/utsatt

Utløpskommune	Stord
Anadrome innsjøer	Nei
Anadrom strekning (km)	
Reguleringer	
Kultivering	
Fangst sportsfiske (antall) 2022	8
Gytebestandsmål (kg hunnfisk)	

Sportsfiske

Vurdering av sportsfiske

Ansvarlig institusjon	Rådgivende Biologer AS
Fisketid	01.7 - 15.8
Fangstbegrensning	Villaksen fredet, fisketid gjelder sjørret. Sesongkvote per fisker 5 sjørret. Kun tillatt å fiske i Ådlandsvatnet og Vatnaelva.
Fangst sportsfiske (antall) 2022	8
% avlivet	0
Redskap	Stang
Datakvalitet	4, dårlig
Begrunnelse	Villaksen fredet.

Resultat

Antall laks av ulikt opphav (Vill, utsatt, oppdrett og ikke lesbar) og andel oppdrettslaks i de ulike sonene

Sone	Oppdrett	Utsatt	Utsatt/ oppdrett	Vill/utsatt	Ikke lesbar	Vill	Totalt	% oppdrett
Ukjent	0	0	0	0	0	6	6	0
Total	0	0	0	0	0	6	6	0

Høstfiske

Det ble ikke gjennomført høstfiske i 2022.

Stamfiske

Vurdering av stamfiske

Ansvarlig institusjon	Veterinærinstituttet
Fisketid	23.10 - 02.11
Samarbeidspartner	Genprosjekt Hardanger
Sortert materiale	Nei
Redskap	Stang
Datakvalitet	3, moderat
Begrunnelse	Få antall prøver, ukjent representativitet

Resultat

Antall laks av ulikt opphav (Vill, utsatt, oppdrett og ikke lesbar) og andel oppdrettslaks i de ulike sonene

Sone	Oppdrett	Utsatt	Utsatt/ oppdrett	Vill/utsatt	Ikke lesbar	Vill	Totalt	% oppdrett
Ukjent	0	0	0	0	0	23	23	0
Total	0	0	0	0	0	23	23	0

Drivtelling

Vurdering av drivtelling

Ansvarlig/utførende institusjon	Rådgivende Biologer AS
Undersøkt elvestrekning	Frugardselva + Vatnaelva
Datakvalitet	1, svært god
Begrunnelse	Lav vannføring, god sikt.

Resultat

Antall laks av ulikt opphav (Vill og oppdrett) og andel oppdrettslaks i de ulike sonene

Sone	Dato	Villaks	Oppdrett	Totalt	% oppdrettslaks
Ukjent	20.10	51	0	51	0
Total		51	0	51	0

Uttaksfiske

Det foreligger ikke prøver fra uttaksfiske i 2022.

Annet fiske

Det foreligger ikke prøver fra annet fiske i 2022.

Uttak og observasjon av rømt oppdrettslaks

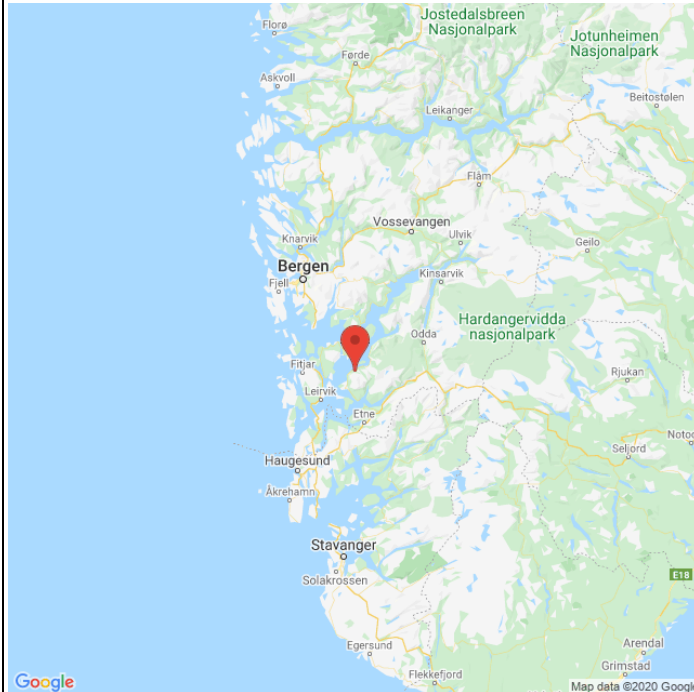
Uttak/observasjon	Antall oppdrettslaks
Tatt ut i sportsfiske	0
Tatt ut i overvåkningsfiske	0
Tatt ut i uttaksfiske får drivtelling	0
Observerert i drivtelling	0
Minimum innsig til elv	0
Uttaksfiske etter drivtelling	0
Uttak utover observerert fisk i drivtelling	0
Minimum antall i gytebestand	0

045.2Z Uskedalselva

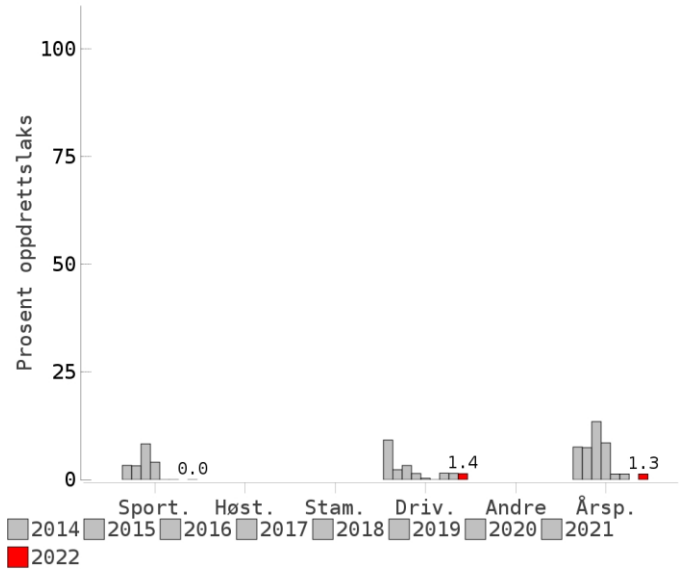
Innslag/begrunnelse:

1, lavt

Middels antall prøver fra sportsfisket, 38 % av avlivet fangst, lite gjenutsetting, middels representativitet. Gode observasjonsforhold ved drivtelling, men noe sent i gyteperioden.

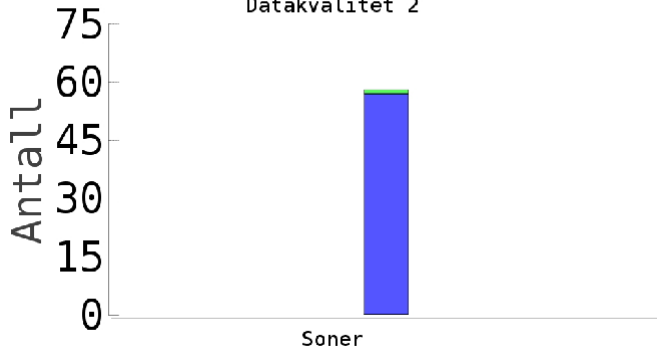


Prosent oppdrettslaks



Sportsfiske

Datakvalitet 2



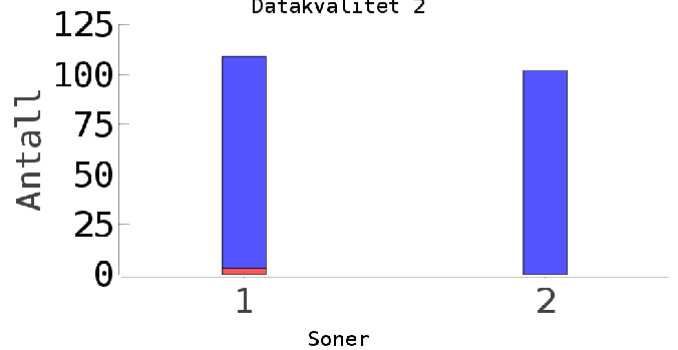
Høstfiske

(ingen data)

Stamfiske
(ingen data)

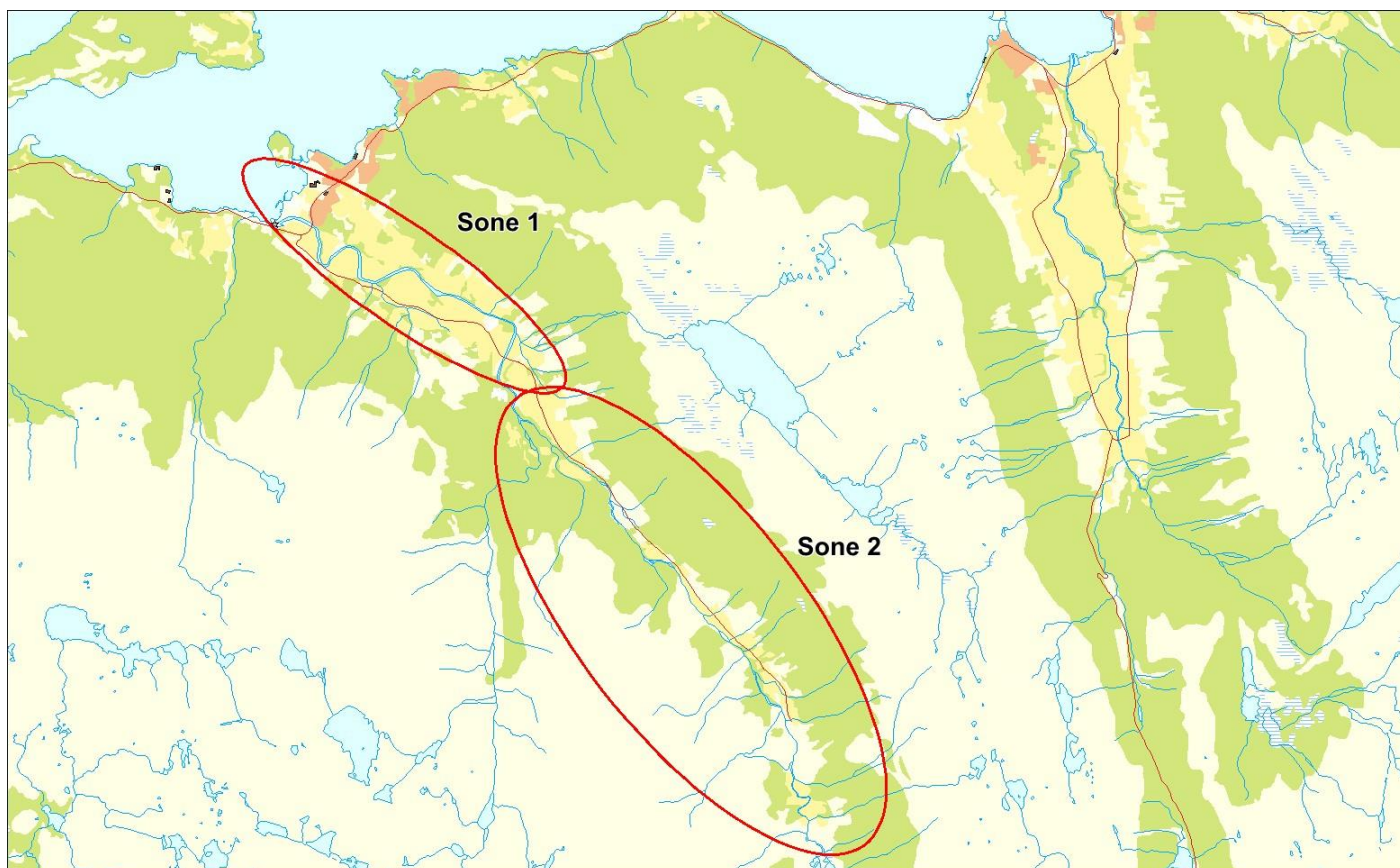
Drivtelling

Datakvalitet 2



■ Oppdrett
 ■ Vill
 ■ Utsatt/oppdrett
 ■ Usikker
 ■ Utsatt
 ■ Vill/utsatt

Utløpskommune	Kvinnherad
Anadrome innsjøer	Nei
Anadrom strekning (km)	
Reguleringer	Nei
Kultivering	Nei
Fangst sportsfiske (antall) 2022	155
Gytebestandsmål (kg hunnfisk)	



Sportsfiske

Vurdering av sportsfiske

Ansvarlig institusjon	Rådgivende Biologer AS
Fisketid	01.7 - 31.8
Fangstbegrensning	Ingen.
Fangst sportsfiske (antall) 2022	155
% avlivet	97.4
Redskap	Stang
Datakvalitet	2, god
Begrunnelse	Middels antall prøver, 38 % av avlivet fangst, lite gjenutsetting, middels representativitet.

Resultat

Antall laks av ulikt opphav (Vill, utsatt, oppdrett og ikke lesbar) og andel oppdrettslaks i de ulike sonene

Sone	Oppdrett	Utsatt	Utsatt/ oppdrett	Vill/utsatt	Ikke lesbar	Vill	Totalt	% oppdrett
Ukjent	0	0	1	0	0	57	58	0
Total	0	0	1	0	0	57	58	0

Høstfiske

Det ble ikke gjennomført høstfiske i 2022.

Stamfiske

Det ble ikke gjennomført stamfiske i 2022.

Drivtelling

Vurdering av drivtelling

Ansvarlig/utførende institusjon	NORCE LFI
Undersøkt elvestrekning	Uskedalselva fra Fjellandsbøvatnet til sjø.
Datakvalitet	2, god
Begrunnelse	Gode observasjonsforhold, men noe sent i gyteperioden.

Resultat

Antall laks av ulikt opphav (Vill og oppdrett) og andel oppdrettslaks i de ulike sonene

Sone	Dato	Villaks	Oppdrett	Totalt	% oppdrettslaks
1	14.11	106	3	109	2.8
2	14.11	102	0	102	0
Total		208	3	211	1.4

Uttaksfiske

Vurdering av uttaksfiske

Utført av	
Tidsrom	
Redskap	

Resultat

Antall laks av ulikt opphav (Vill, utsatt, oppdrett og ikke lesbar) og andel oppdrettslaks i de ulike sonene

Sone	Oppdrett	Utsatt	Utsatt/ oppdrett	Vill/utsatt	Ikke lesbar	Vill	Totalt	% oppdrett
Ukjent	2	0	0	0	0	0	2	100
Total	2	0	0	0	0	0	2	100

Annet fiske

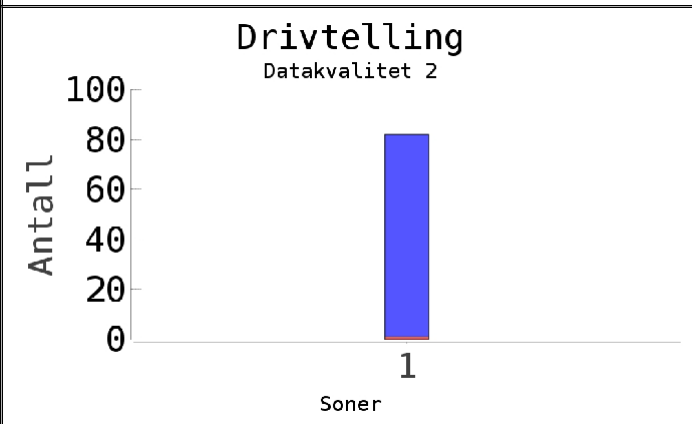
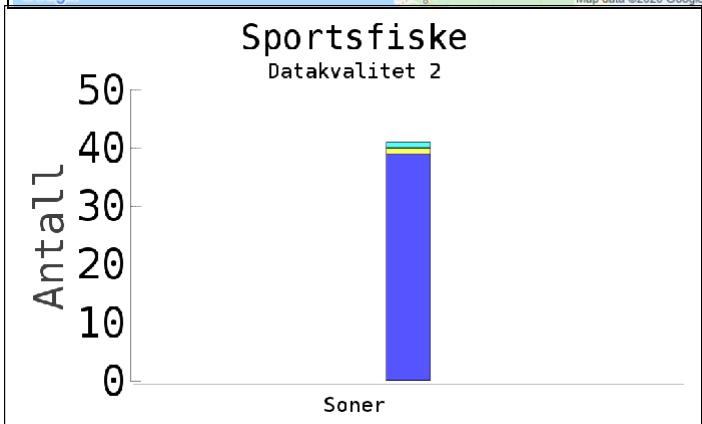
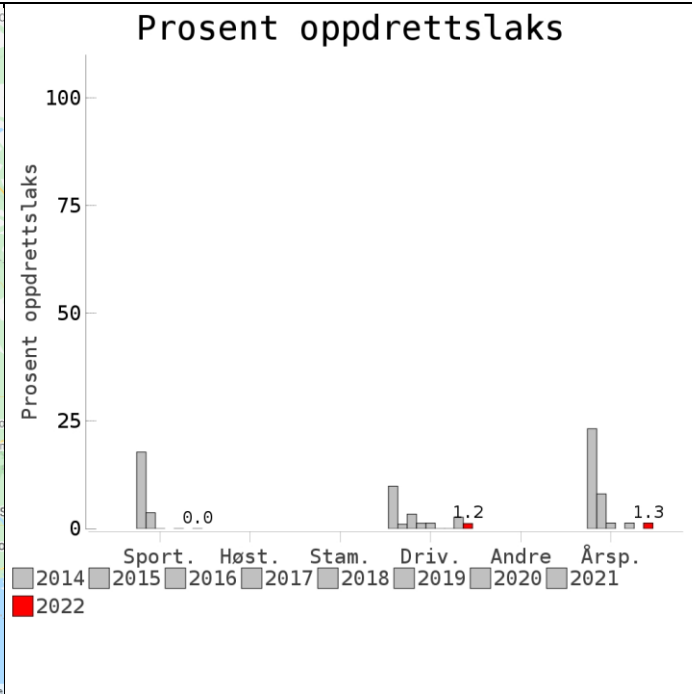
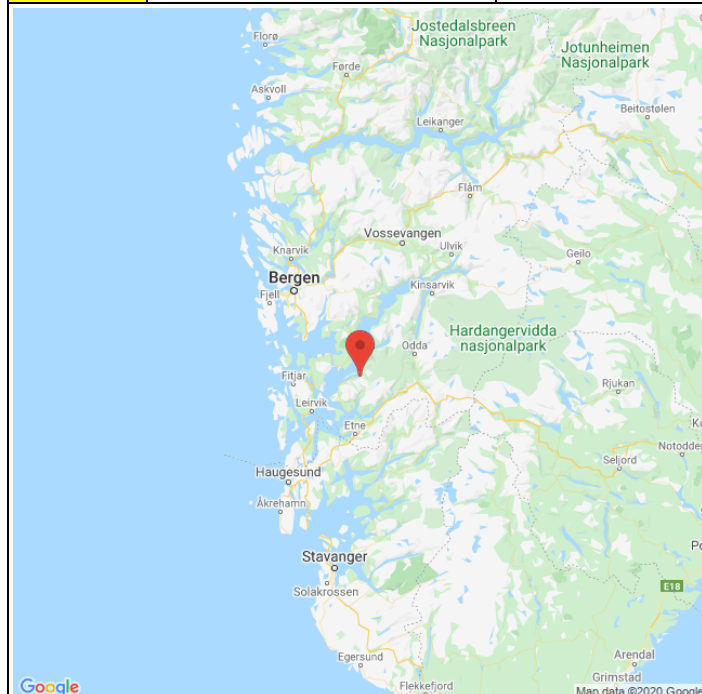
Det foreligger ikke prøver fra annet fiske i 2022.

Uttak og observasjon av rømt oppdrettslaks

Uttak/observasjon	Antall oppdrettslaks
Tatt ut i sportsfiske	0
Tatt ut i overvåkningsfiske	0
Tatt ut i uttaksfiske får drivtelling	2
Observert i drivtelling	3
Minimum innsig til elv	5
Uttaksfiske etter drivtelling	0
Uttak utover observert fisk i drivtelling	0
Minimum antall i gytebestand	3

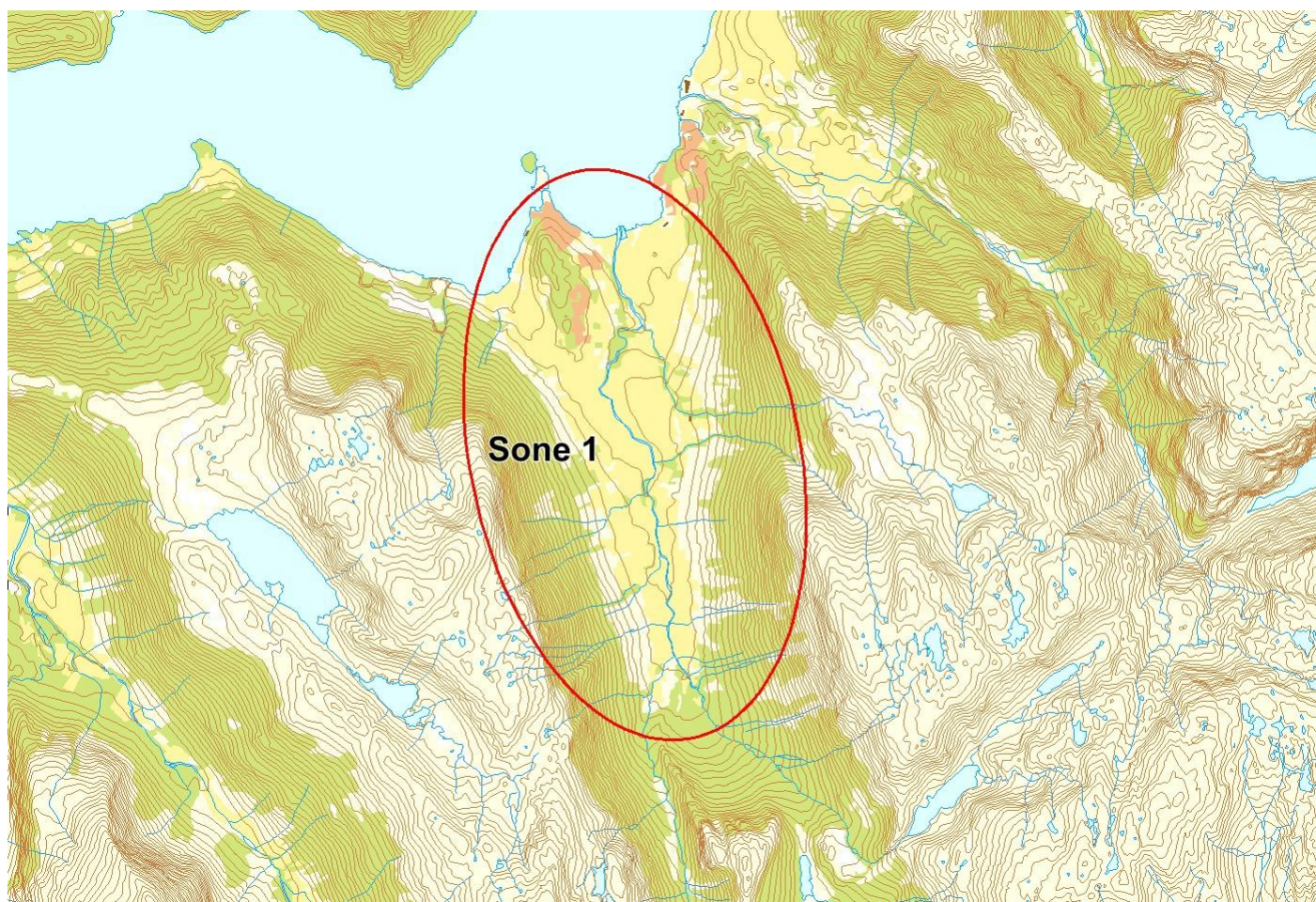
45.31Z Omvikelva

Innslag/begrunnelse: 2, middels	Middels antall prøver fra sportsfiske, 82 % av avlivet fangst, ikke gjenutsetting, god representativitet. Lav vannføring og gode observasjonsforhold ved drivtelling. Vi vurderer vassdraget til å ha middels innslag pga uttaksfiske.
------------------------------------	--



■ Oppdrett
 ■ Vill
 ■ Utsatt/oppdrett
 ■ Usikker
 ■ Utsatt
 ■ Vill/utsatt

Utløpskommune	Kvinnherad
Anadrome innsjøer	Nei
Anadrom strekning (km)	
Reguleringer	Nei
Kultivering	Nei
Fangst sportsfiske (antall) 2022	50
Gytebestandsmål (kg hunnfisk)	



Sportsfiske

Vurdering av sportsfiske

Ansvarlig institusjon	Rådgivende Biologer AS
Fisketid	15.7 - 15.9
Fangstbegrensning	Ingen.
Fangst sportsfiske (antall) 2022	50
% avlivet	100
Redskap	Stang
Datakvalitet	2, god
Begrunnelse	Middels antall prøver, 82 % av avlivet fangst, ikke gjenutsetting, god representativitet.

Resultat

Antall laks av ulikt opphav (Vill, utsatt, oppdrett og ikke lesbar) og andel oppdrettslaks i de ulike sonene

Sone	Oppdrett	Utsatt	Utsatt/ oppdrett	Vill/utsatt	Ikke lesbar	Vill	Totalt	% oppdrett
Ukjent	0	0	0	1	1	39	41	0
Total	0	0	0	1	1	39	41	0

Høstfiske

Det ble ikke gjennomført høstfiske i 2022.

Stamfiske

Det ble ikke gjennomført stamfiske i 2022.

Drivtelling

Vurdering av drivtelling

Ansvarlig/utførende institusjon	NORCE LFI
Undersøkt elvestrekning	Fra bro ved Landa til sjø. Øvre deler ikke dekket pga for lav vannføring for drivtelling, men kan stå enkelte fisk også på denne strekningen.
Datakvalitet	2, god
Begrunnelse	Lav vannføring og gode observasjonsforhold.

Resultat

Antall laks av ulikt opphav (Vill og oppdrett) og andel oppdrettslaks i de ulike sonene

Sone	Dato	Villaks	Oppdrett	Totalt	% oppdrettslaks
1	26.10	81	1	82	1.2
Total		81	1	82	1.2

Uttaksfiske

Vurdering av uttaksfiske

Utført av	
Tidsrom	
Redskap	

Resultat

Antall laks av ulikt opphav (Vill, utsatt, oppdrett og ikke lesbar) og andel oppdrettslaks i de ulike sonene

Sone	Oppdrett	Utsatt	Utsatt/ oppdrett	Vill/utsatt	Ikke lesbar	Vill	Totalt	% oppdrett
1	7	0	0	0	1	0	8	87.5
Total	7	0	0	0	1	0	8	87.5

Annet fiske

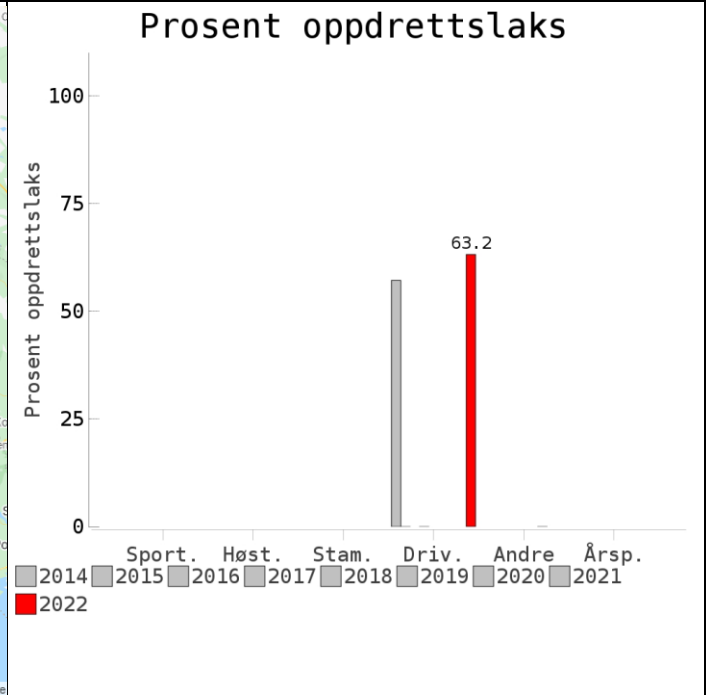
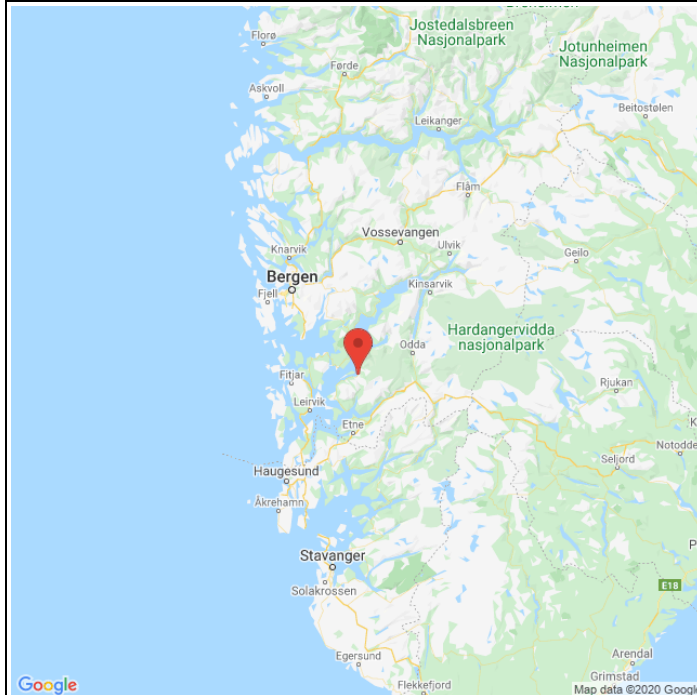
Det foreligger ikke prøver fra annet fiske i 2022.

Uttak og observasjon av rømt oppdrettslaks

Uttak/observasjon	Antall oppdrettslaks
Tatt ut i sportsfiske	0
Tatt ut i overvåkningsfiske	0
Tatt ut i uttaksfiske får drivtelling	7
Observert i drivtelling	1
Minimum innsig til elv	8
Uttaksfiske etter drivtelling	0
Uttak utover observert fisk i drivtelling	0
Minimum antall i gytebestand	1

045.32Z Guddalselva

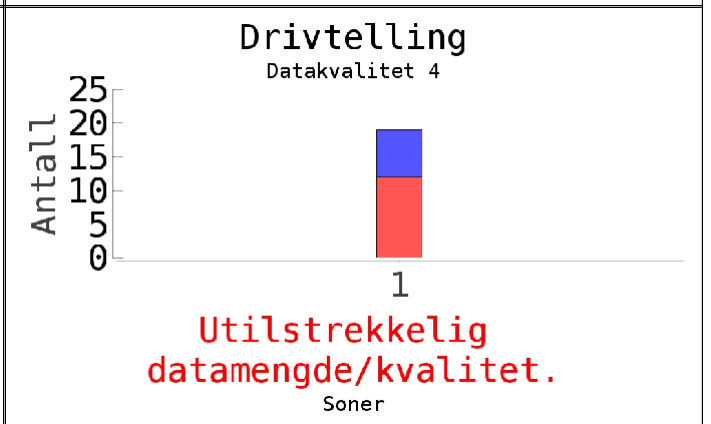
Innslag/begrunnelse: 0, ikke vurdert	Gode forhold ved drivtelling, men kun begrenset elvestrekning, fra Seimsfossen til sjøen.
---	---



Sportsfiske
(ingen data)

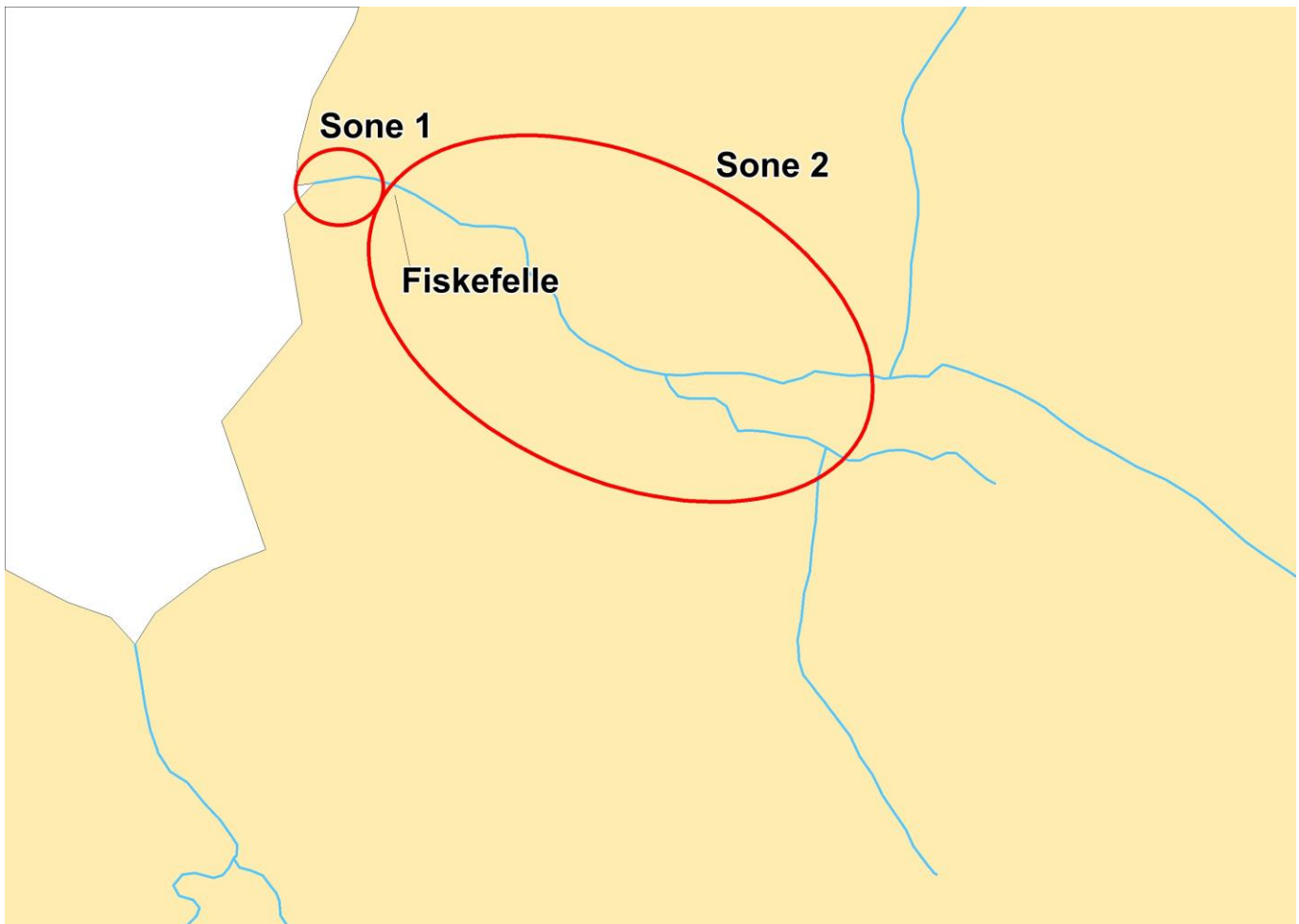
Høstfiske
(ingen data)

Stamfiske
(ingen data)



■ Oppdrett
 ■ Vill
 ■ Utsatt/oppdrett
 ■ Usikker
 ■ Utsatt
 ■ Vill/utsatt

Utløpskommune	Kvinnherad
Anadrome innsjøer	Nei
Anadrom strekning (km)	
Reguleringer	Nei
Kultivering	Ja
Fangst sportsfiske (antall) 2022	0
Gytebestandsmål (kg hunnfisk)	



Sportsfiske

Det foreligger ikke prøver fra sportsfisket i 2022.

Høstfiske

Det ble ikke gjennomført høstfiske i 2022.

Stamfiske

Det ble ikke gjennomført stamfiske i 2022.

Drivtelling

Vurdering av drivtelling

Ansvarlig/utførende institusjon	NORCE LFI
Undersøkt elvestrekning	Fra Seimsfoss til sjø
Datakvalitet	4, dårlig
Begrunnelse	Gode forhold men kun begrenset elvestrekning.

Resultat

Antall laks av ulikt opphav (Vill og oppdrett) og andel oppdrettslaks i de ulike sonene

Sone	Dato	Villaks	Oppdrett	Totalt	% oppdrettslaks
1	14.11	7	12	19	63.2
Total		7	12	19	63.2

Uttaksfiske

Det foreligger ikke prøver fra uttaksfiske i 2022.

Annet fiske

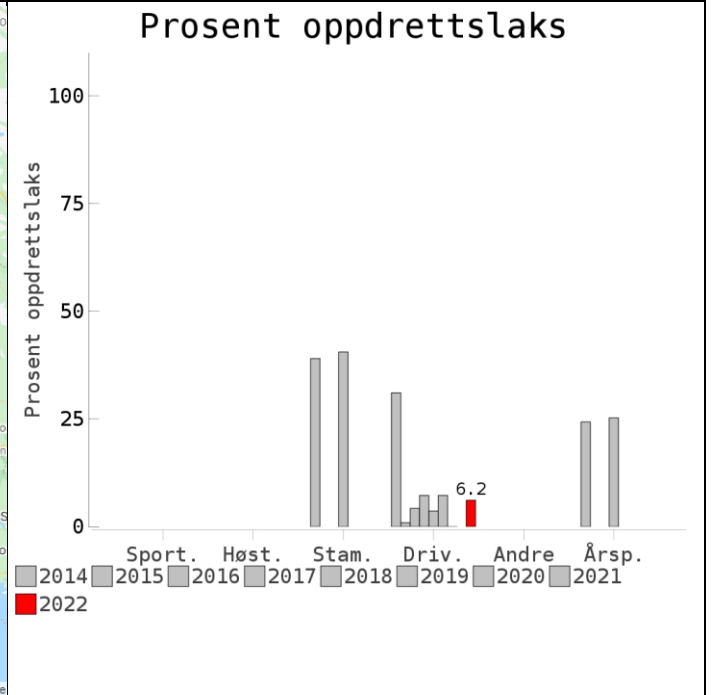
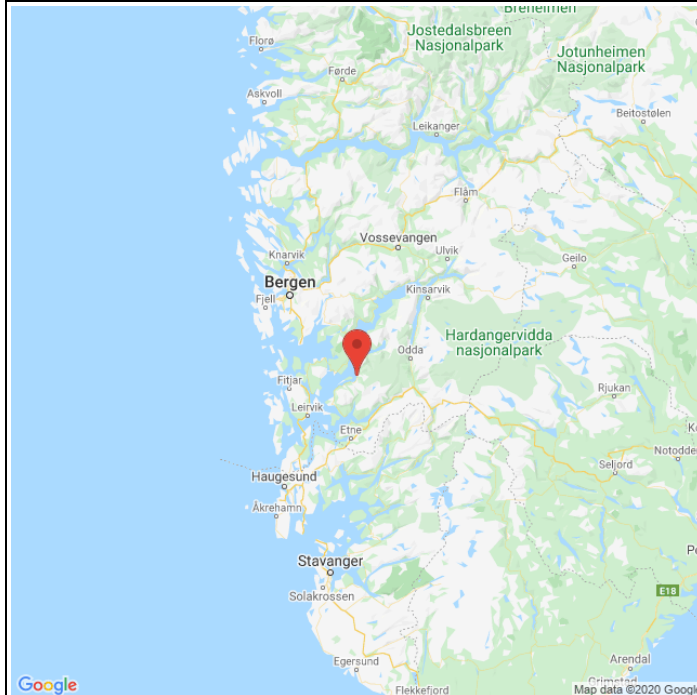
Det foreligger ikke prøver fra annet fiske i 2022.

Uttak og observasjon av rømt oppdrettslaks

Uttak/observasjon	Antall oppdrettslaks
Tatt ut i sportsfiske	0
Tatt ut i overvåkningsfiske	0
Tatt ut i uttaksfiske får drivtelling	0
Observervert i drivtelling	12
Minimum innsig til elv	12
Uttaksfiske etter drivtelling	0
Uttak utover observervert fisk i drivtelling	0
Minimum antall i gytebestand	12

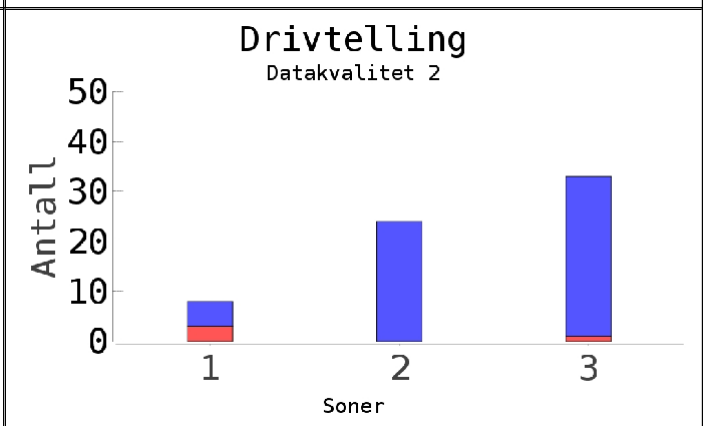
045.4Z Rosendalselvane (Hattebergsvassdraget)

	Innslag/begrunnelse: 2, middels	Færre enn 20 prøver fra stamfiske, ukjent representativitet. Middels vannføring resulterer i en del fosseskum. Drivtelling dekker ikke øvre del av Melselva.
--	---	--



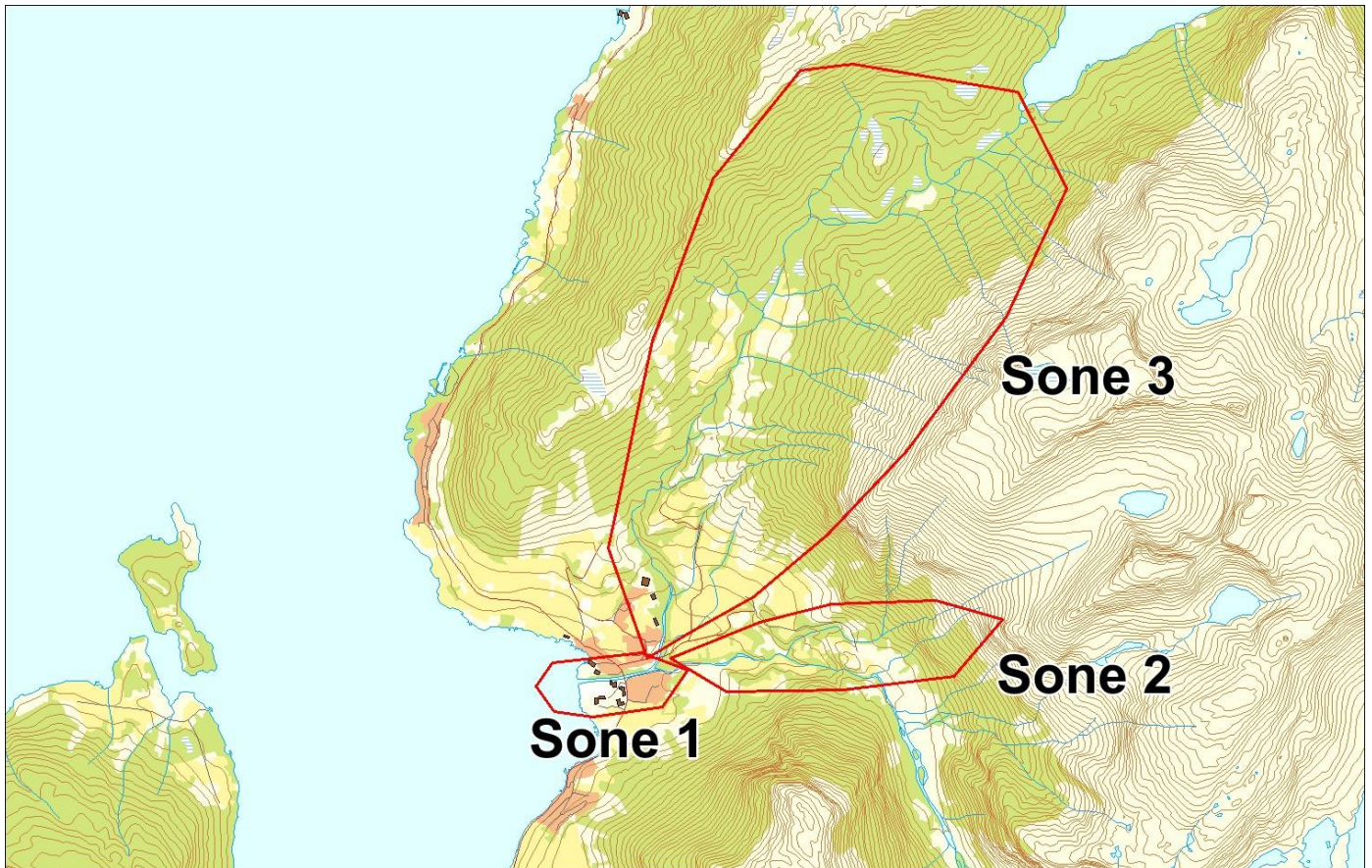
**Sportsfiske
(ingen data)**

**Høstfiske
(ingen data)**



■ Oppdrett
 ■ Vill
 ■ Utsatt/oppdrett
 ■ Usikker
 ■ Utsatt
 ■ Vill/utsatt

Utløpskommune	Kvinnherad
Anadrome innsjøer	Nei
Anadrom strekning (km)	2.7
Reguleringer	
Kultivering	Nei
Fangst sportsfiske (antall) 2022	0
Gytebestandsmål (kg hunnfisk)	99



Sportsfiske

Det foreligger ikke prøver fra sportsfisket i 2022.

Høstfiske

Det ble ikke gjennomført høstfiske i 2022.

Stamfiske

Vurdering av stamfiske

Ansvarlig institusjon	Veterinærinstituttet
Fisketid	26.10 - 06.11
Samarbeidspartner	Genprosjekt Hardanger
Sortert materiale	Nei
Redskap	Stang
Datakvalitet	4, dårlig
Begrunnelse	Færre enn 20 prøver, ukjent representativitet

Resultat

Antall laks av ulikt opphav (Vill, utsatt, oppdrett og ikke lesbar) og andel oppdrettslaks i de ulike sonene

Sone	Oppdrett	Utsatt	Utsatt/ oppdrett	Vill/utsatt	Ikke lesbar	Vill	Totalt	% oppdrett
Ukjent	0	0	0	0	0	9	9	0
Total	0	0	0	0	0	9	9	0

Drivtelling

Vurdering av drivtelling

Ansvarlig/utførende institusjon	NORCE LFI
Undersøkt elvestrekning	Hattebergselva og Melselva fra Klettafoss til sjø. Ikke øvre del av Melselva.
Datakvalitet	2, god
Begrunnelse	Middels vannføring resulterer i en del fosseskum. Telling dekker ikke øvre del av Melselva.

Resultat

Antall laks av ulikt opphav (Vill og oppdrett) og andel oppdrettslaks i de ulike sonene

Sone	Dato	Villaks	Oppdrett	Totalt	% oppdrettslaks
1	26.10	5	3	8	37.5
2	26.10	24	0	24	0
3	26.10	32	1	33	3
Total		61	4	65	6.2

Uttaksfiske

Vurdering av uttaksfiske

Utført av	
Tidsrom	
Redskap	

Resultat

Antall laks av ulikt opphav (Vill, utsatt, oppdrett og ikke lesbar) og andel oppdrettslaks i de ulike sonene

Sone	Oppdrett	Utsatt	Utsatt/ oppdrett	Vill/utsatt	Ikke lesbar	Vill	Totalt	% oppdrett
Ukjent	1	0	0	0	0	0	1	100
Total	1	0	0	0	0	0	1	100

Annet fiske

Det foreligger ikke prøver fra annet fiske i 2022.

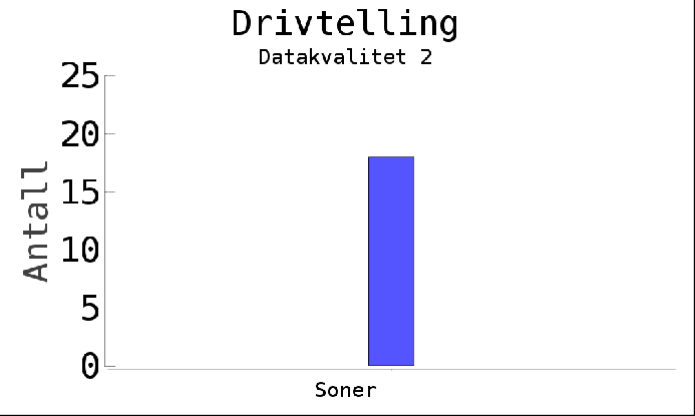
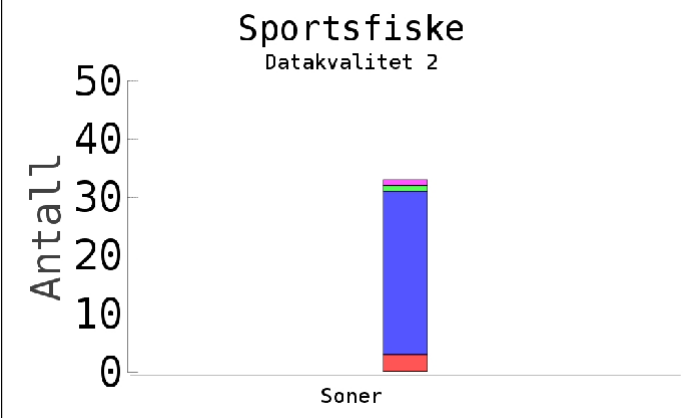
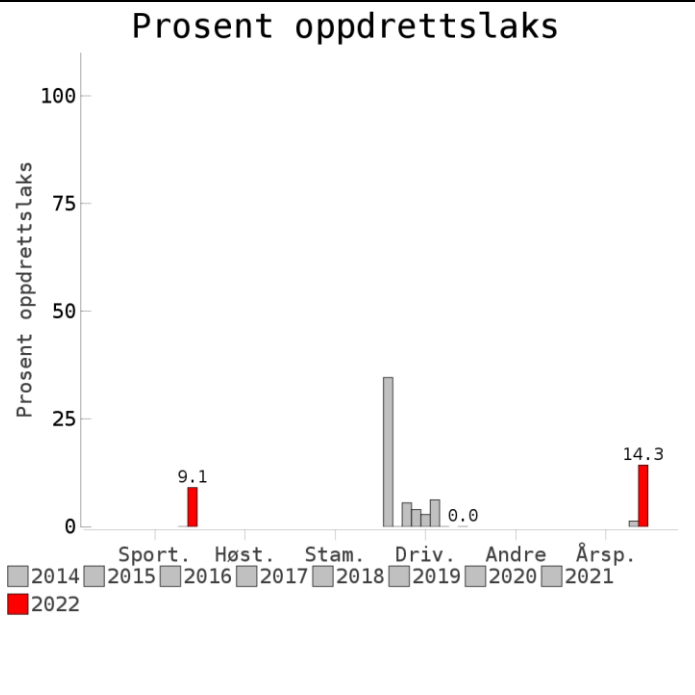
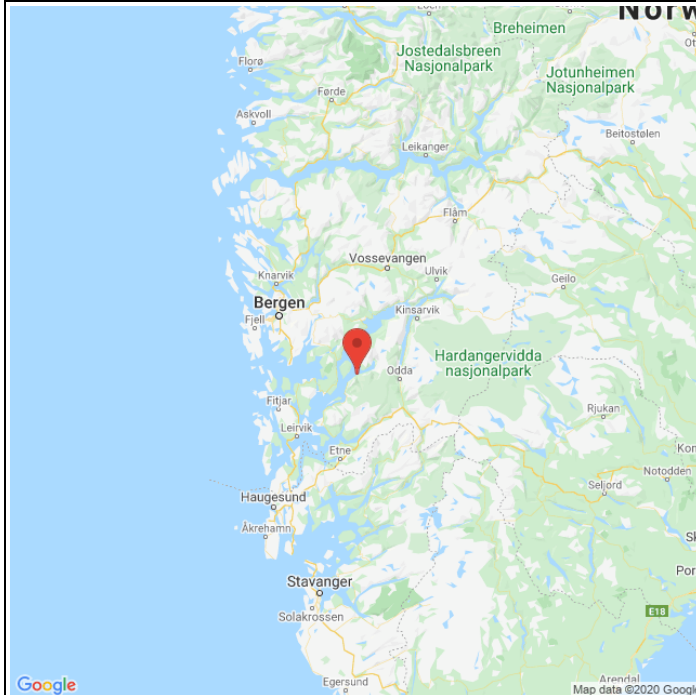
Uttak og observasjon av rømt oppdrettslaks

Uttak/observasjon	Antall oppdrettslaks
Tatt ut i sportsfiske	0
Tatt ut i overvåkningsfiske	0
Tatt ut i uttaksfiske får drivtelling	0
Observert i drivtelling	4
Minimum innsig til elv	4
Uttaksfiske etter drivtelling	1
Uttak utover observert fisk i drivtelling	0
Minimum antall i gytebestand	3

046.1Z Æneselva

Innslag/begrunnelse:
2, middels

Få prøver fra sportsfisket, 70 % av avlivet fangst, lite gjenutsetting, middels representativitet. Noe høy vannføring i strykparti ved drivtelling, men gode forhold på de viktigste gytestrekningene. Innslag vurderes som middels.



■ Oppdrett
 ■ Vill
 ■ Utsatt/oppdrett
 ■ Usikker
 ■ Utsatt
 ■ Vill/utsatt

Utløpskommune	Kvinnherad
Anadrome innsjøer	Nei
Anadrom strekning (km)	
Reguleringer	
Kultivering	
Fangst sportsfiske (antall) 2022	48
Gytebestandsmål (kg hunnfisk)	

Sportsfiske

Vurdering av sportsfiske

Ansvarlig institusjon	Rådgivende Biologer AS
Fisketid	15.6 - 15.9
Fangstbegrensning	Ingen.
Fangst sportsfiske (antall) 2022	48
% avlivet	97.9
Redskap	Stang
Datakvalitet	2, god
Begrunnelse	Få prøver, 70 % av avlivet fangst, lite gjenutsetting, middels representativitet

Resultat

Antall laks av ulikt opphav (Vill, utsatt, oppdrett og ikke lesbar) og andel oppdrettlaks i de ulike sonene

Sone	Oppdrett	Utsatt	Utsatt/ oppdrett	Vill/utsatt	Ikke lesbar	Vill	Totalt	% oppdrett
Ukjent	3	1	1	0	0	28	33	9.1
Total	3	1	1	0	0	28	33	9.1

Høstfiske

Det ble ikke gjennomført høstfiske i 2022.

Stamfiske

Det ble ikke gjennomført stamfiske i 2022.

Drivtelling

Vurdering av drivtelling

Ansvarlig/utførende institusjon	NORCE LFI
Undersøkt elvestrekning	Fra Nyskreda til utløp av Hølen, og fra Skotholmen til sjø. Omfatter det meste av anadrom stekning med unntak av strie fossestryk.
Datakvalitet	2, god
Begrunnelse	Noe høy vannføring i strykparti, men gode forhold på de viktigste gytestrekningene.

Resultat

Antall laks av ulikt opphav (Vill og oppdrett) og andel oppdrettslaks i de ulike sonene

Sone	Dato	Villaks	Oppdrett	Totalt	% oppdrettslaks
Ukjent	24.10	18	0	18	0
Total		18	0	18	0

Uttaksfiske

Det foreligger ikke prøver fra uttaksfiske i 2022.

Annet fiske

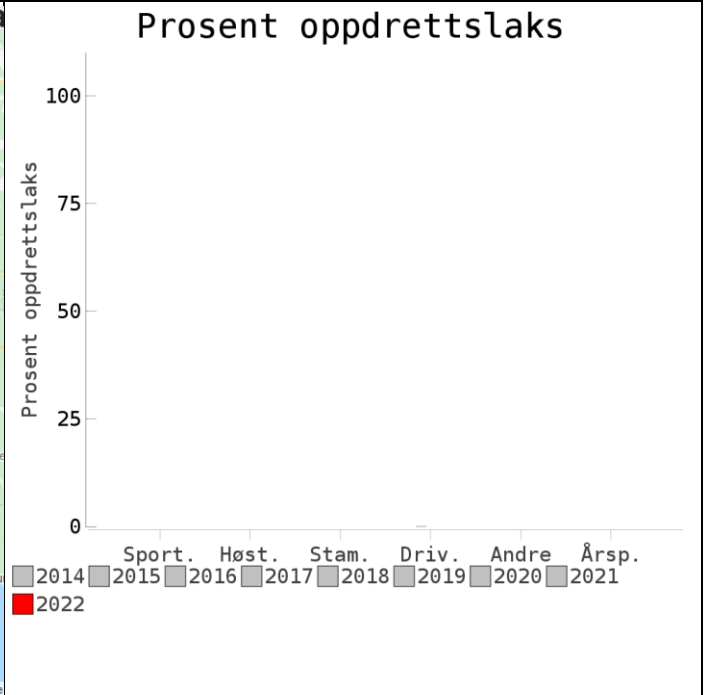
Det foreligger ikke prøver fra annet fiske i 2022.

Uttak og observasjon av rømt oppdrettslaks

Uttak/observasjon	Antall oppdrettslaks
Tatt ut i sportsfiske	3
Tatt ut i overvåkningsfiske	0
Tatt ut i uttaksfiske får drivtelling	0
Observervert i drivtelling	0
Minimum innsig til elv	3
Uttaksfiske etter drivtelling	0
Uttak utover observervert fisk i drivtelling	0
Minimum antall i gytebestand	0

046.32Z Austrepollelva

Innslag/begrunnelse: 0, ikke vurdert	Drivtelling utført under gode forhold, men det ble ikke observert laks, kun sjøaure.
---	--



Sportsfiske
(ingen data)

Høstfiske
(ingen data)

Stamfiske
(ingen data)



■ Oppdrett
 ■ Vill
 ■ Utsatt/oppdrett
 ■ Usikker
 ■ Utsatt
 ■ Vill/utsatt

Utløpskommune	Kvinnherad
Anadrome innsjøer	Nei
Anadrom strekning (km)	1.3
Reguleringer	
Kultivering	
Fangst sportsfiske (antall) 2022	0
Gytebestandsmål (kg hunnfisk)	

Sportsfiske

Det foreligger ikke prøver fra sportsfisket i 2022.

Høstfiske

Det ble ikke gjennomført høstfiske i 2022.

Stamfiske

Det ble ikke gjennomført stamfiske i 2022.

Drivtelling

Vurdering av drivtelling

Ansvarlig/utførende institusjon	NORCE LFI
Undersøkt elvestrekning	Hele anadrom strekning
Datakvalitet	1, svært god
Begrunnelse	Lav til middels vannføring og gode forhold.

Resultat

Antall laks av ulikt opphav (Vill og oppdrett) og andel oppdrettslaks i de ulike sonene

Sone	Dato	Villaks	Oppdrett	Totalt	% oppdrettslaks
Ukjent	21.10	0	0		
Total		0	0		

Uttaksfiske

Det foreligger ikke prøver fra uttaksfiske i 2022.

Annet fiske

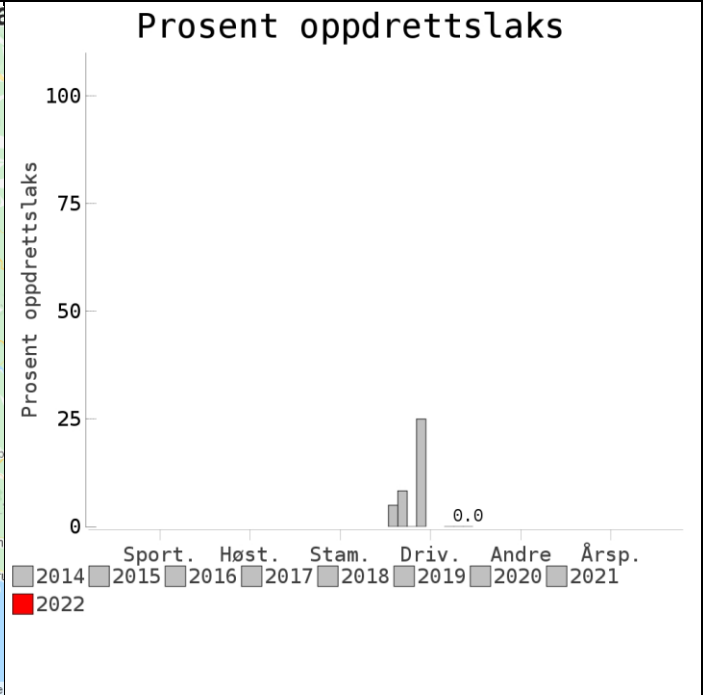
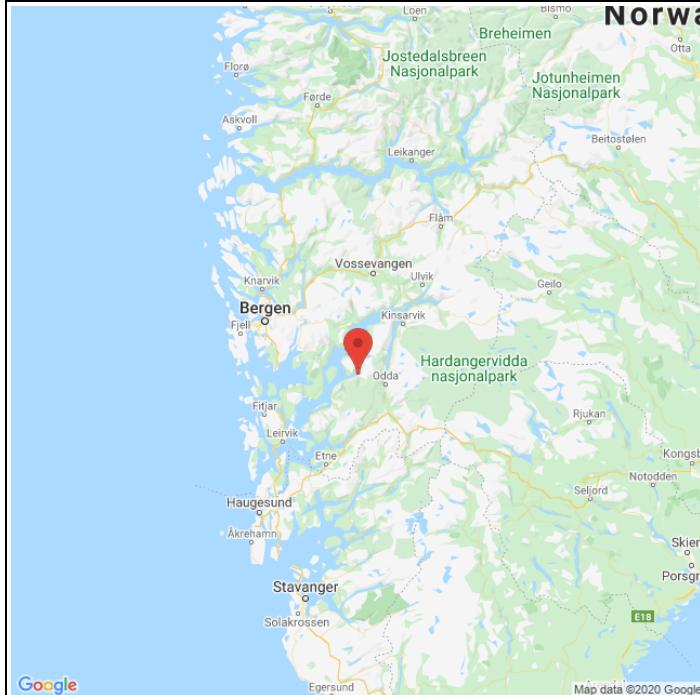
Det foreligger ikke prøver fra annet fiske i 2022.

Uttak og observasjon av rømt oppdrettslaks

Uttak/observasjon	Antall oppdrettslaks
Tatt ut i sportsfiske	0
Tatt ut i overvåkningsfiske	0
Tatt ut i uttaksfiske får drivtelling	0
Observerert i drivtelling	
Minimum innsig til elv	0
Uttaksfiske etter drivtelling	0
Uttak utover observerert fisk i drivtelling	0
Minimum antall i gytebestand	0

046.3Z Bondhuselva

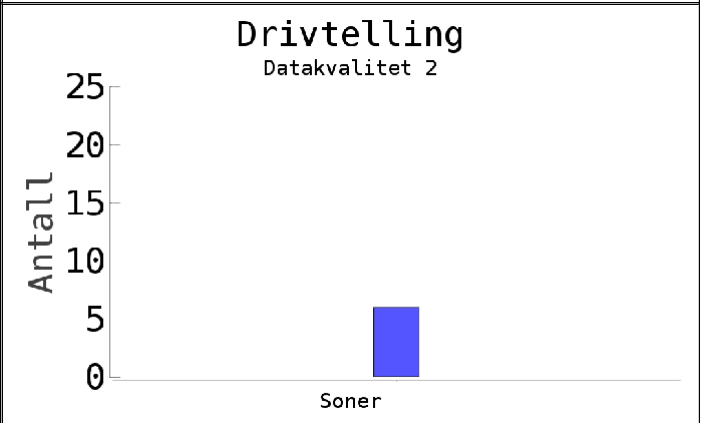
Innslag/begrunnelse: 0, ikke vurdert	Greie siktforhold ved drivtelling, men en del fosseikum i stryk og innløp til kulper.
---	---



Sportsfiske
(ingen data)

Høstfiske
(ingen data)

Stamfiske
(ingen data)



■ Oppdrett
 ■ Vill
 ■ Utsatt/oppdrett
 ■ Usikker
 ■ Utsatt
 ■ Vill/utsatt

Utløpskommune	Kvinnherad
Anadrome innsjøer	Nei
Anadrom strekning (km)	
Reguleringer	Ja
Kultivering	
Fangst sportsfiske (antall) 2022	17
Gytebestandsmål (kg hunnfisk)	

Sportsfiske

Det foreligger ikke prøver fra sportsfisket i 2022.

Høstfiske

Det ble ikke gjennomført høstfiske i 2022.

Stamfiske

Det ble ikke gjennomført stamfiske i 2022.

Drivtelling

Vurdering av drivtelling

Ansvarlig/utførende institusjon	NORCE LFI
Undersøkt elvestrekning	Hele anadrom strekning
Datakvalitet	2, god
Begrunnelse	Greie siktforhold, men en del fosseikum i stryk og innløp til kulper.

Resultat

Antall laks av ulikt opphav (Vill og oppdrett) og andel oppdrettslaks i de ulike sonene

Sone	Dato	Villaks	Oppdrett	Totalt	% oppdrettslaks
Ukjent	24.10	6	0	6	0
Total		6	0	6	0

Uttaksfiske

Det foreligger ikke prøver fra uttaksfiske i 2022.

Annet fiske

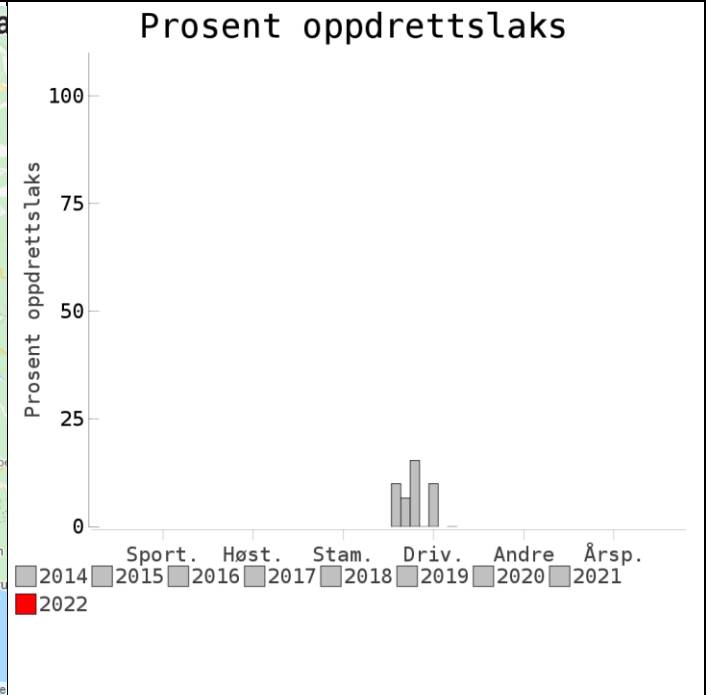
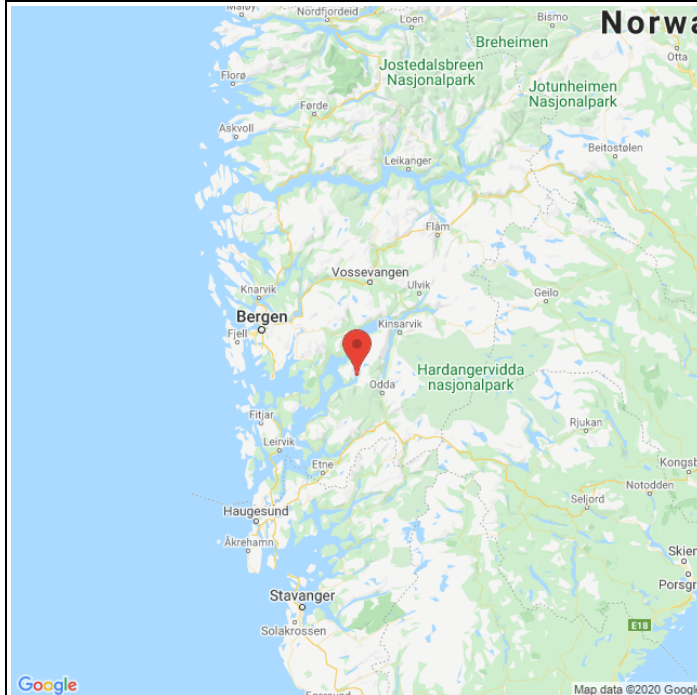
Det foreligger ikke prøver fra annet fiske i 2022.

Uttak og observasjon av rømt oppdrettslaks

Uttak/observasjon	Antall oppdrettslaks
Tatt ut i sportsfiske	0
Tatt ut i overvåkningsfiske	0
Tatt ut i uttaksfiske får drivtelling	0
Observerert i drivtelling	0
Minimum innsig til elv	0
Uttaksfiske etter drivtelling	0
Uttak utover observerert fisk i drivtelling	0
Minimum antall i gytebestand	0

046.4Z Øyreselv

Innslag/begrunnelse: 0, ikke vurdert	Drivtelling utført under gode forhold men det ble ikke observert laks, kun sjøaure.
---	---



Sportsfiske
(ingen data)

Høstfiske
(ingen data)

Stamfiske
(ingen data)



■ Oppdrett
 ■ Vill
 ■ Utsatt/oppdrett
 ■ Usikker
 ■ Utsatt
 ■ Vill/utsatt

Utløpskommune	Kvinnherad
Anadrome innsjøer	Nei
Anadrom strekning (km)	
Reguleringer	Ja
Kultivering	
Fangst sportsfiske (antall) 2022	
Gytebestandsmål (kg hunnfisk)	

Sportsfiske

Det foreligger ikke prøver fra sportsfisket i 2022.

Høstfiske

Det ble ikke gjennomført høstfiske i 2022.

Stamfiske

Det ble ikke gjennomført stamfiske i 2022.

Drivtelling

Vurdering av drivtelling

Ansvarlig/utførende institusjon	
Undersøkt elvestrekning	
Datakvalitet	
Begrunnelse	

Resultat

Antall laks av ulikt opphav (Vill og oppdrett) og andel oppdrettslaks i de ulike sonene

Sone	Dato	Villaks	Oppdrett	Totalt	% oppdrettslaks
Ukjent	24.10	0	0		
Total		0	0		

Uttaksfiske

Det foreligger ikke prøver fra uttaksfiske i 2022.

Annet fiske

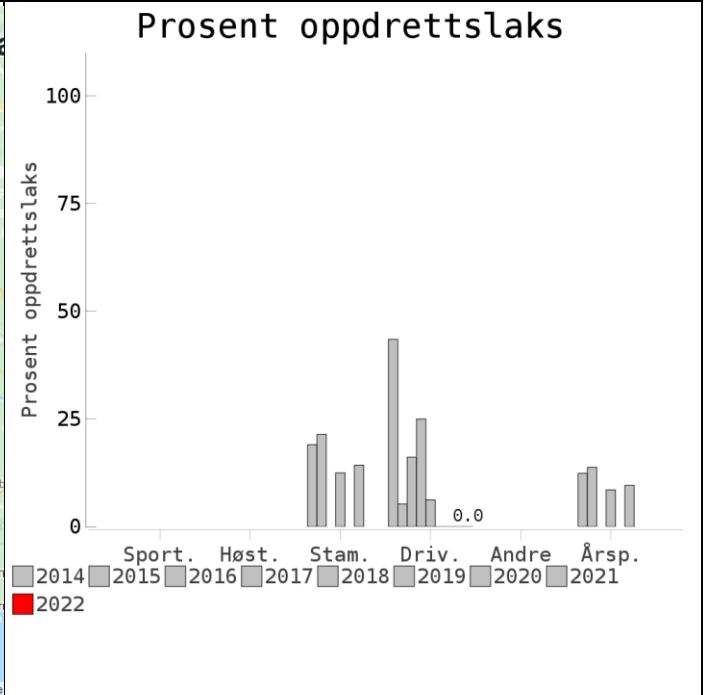
Det foreligger ikke prøver fra annet fiske i 2022.

Uttak og observasjon av rømt oppdrettslaks

Uttak/observasjon	Antall oppdrettslaks
Tatt ut i sportsfiske	0
Tatt ut i overvåkningsfiske	0
Tatt ut i uttaksfiske får drivtelling	0
Observerert i drivtelling	
Minimum innsig til elv	0
Uttaksfiske etter drivtelling	0
Uttak utover observerert fisk i drivtelling	0
Minimum antall i gytebestand	0

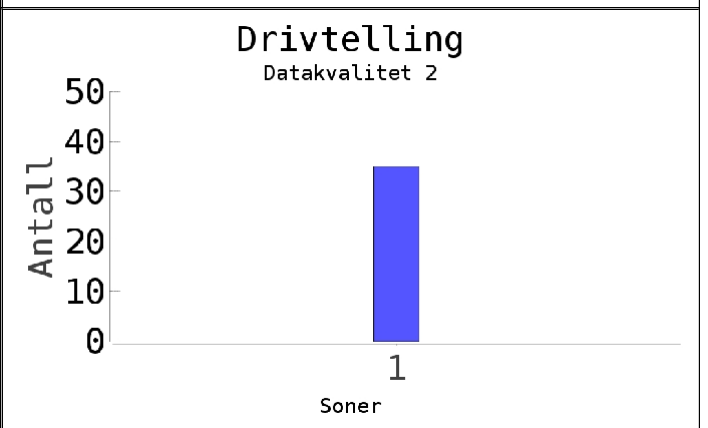
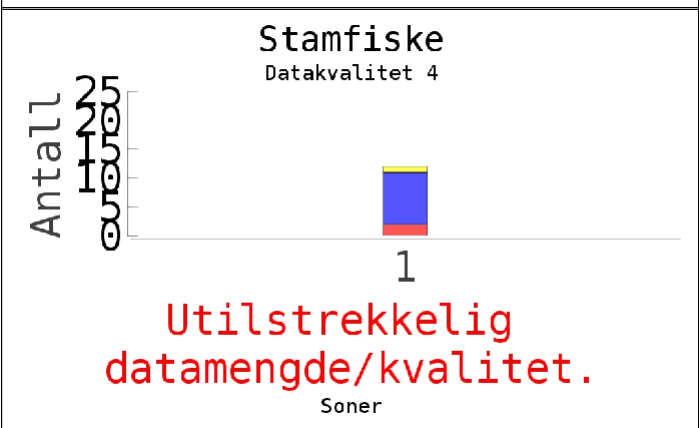
047.2Z Jondalselva

	Innslag/begrunnelse: 1, lavt	Færre enn 20 prøver fra stamfiske, ukjent representativitet. Middels gode observasjonsforhold ved drivtelling, men lav vannføring. Fisk kan stå inne i åpning til kraftverk.
--	--	--



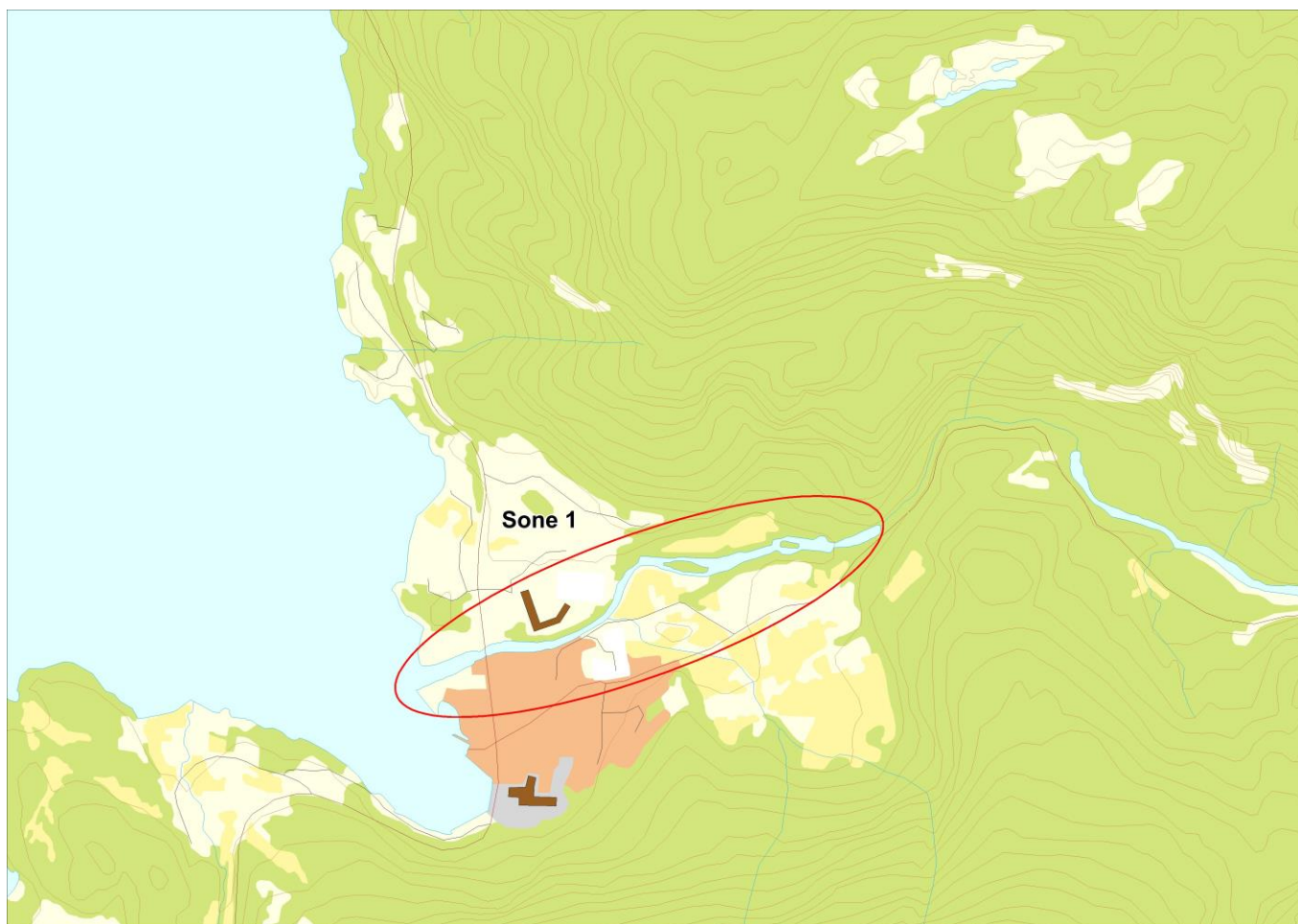
Sportsfiske
(ingen data)

Høstfiske
(ingen data)



■ Oppdrett
 ■ Vill
 ■ Utsatt/oppdrett
 ■ Usikker
 ■ Utsatt
 ■ Vill/utsatt

Utløpskommune	Ullensvang
Anadrome innsjøer	Nei
Anadrom strekning (km)	1
Reguleringer	Ja
Kultivering	Nei
Fangst sportsfiske (antall) 2022	0
Gytebestandsmål (kg hunnfisk)	54



Sportsfiske

Det foreligger ikke prøver fra sportsfisket i 2022.

Høstfiske

Det ble ikke gjennomført høstfiske i 2022.

Stamfiske

Vurdering av stamfiske

Ansvarlig institusjon	Veterinærinstituttet
Fisketid	28.9 - 25.10
Samarbeidspartner	Genprosjekt Hardanger
Sortert materiale	Nei
Redskap	Stang og håv
Datakvalitet	4, dårlig
Begrunnelse	Færre enn 20 prøver, ukjent representativitet

Resultat

Antall laks av ulikt opphav (Vill, utsatt, oppdrett og ikke lesbar) og andel oppdrettslaks i de ulike sonene

Sone	Oppdrett	Utsatt	Utsatt/ oppdrett	Vill/utsatt	Ikke lesbar	Vill	Totalt	% oppdrett
1	2	0	0	0	1	9	12	16.7
Total	2	0	0	0	1	9	12	16.7

Drivtelling

Vurdering av drivtelling

Ansvarlig/utførende institusjon	NORCE LFI
Undersøkt elvestrekning	Hele anadrom strekning
Datakvalitet	2, god
Begrunnelse	Middels gode observasjonsforhold men lav vannføring. Fisk kan stå inn i åpning til kraftverk.

Resultat

Antall laks av ulikt opphav (Vill og oppdrett) og andel oppdrettslaks i de ulike sonene

Sone	Dato	Villaks	Oppdrett	Totalt	% oppdrettslaks
1	21.10	35	0	35	0
Total		35	0	35	0

Uttaksfiske

Det foreligger ikke prøver fra uttaksfiske i 2022.

Annet fiske

Det foreligger ikke prøver fra annet fiske i 2022.

Uttak og observasjon av rømt oppdrettslaks

Uttak/observasjon	Antall oppdrettslaks
Tatt ut i sportsfiske	0
Tatt ut i overvåkningsfiske	2
Tatt ut i uttaksfiske får drivtelling	0
Observerert i drivtelling	0
Minimum innsig til elv	2
Uttaksfiske etter drivtelling	0
Uttak utover observerert fisk i drivtelling	0
Minimum antall i gytebestand	0

050.1Z Kinso

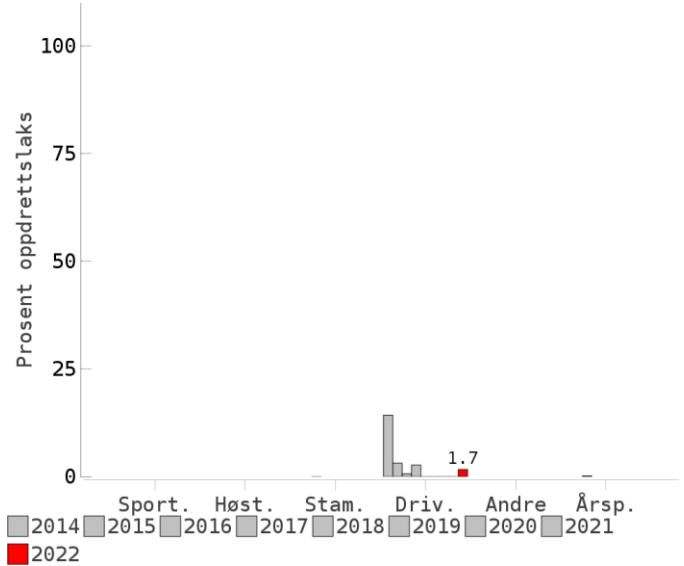
Innslag/begrunnelse:

1, lavt

Villaksen er fredet. Færre enn 20 prøver fra stamfiske, ukjent representativitet. Gode observasjonsforhold ved drivtelling, men litt mye fosseskum på brattere partier, og noe i forkant av gytetiden.



Prosent oppdrettslaks



Sportsfiske

Datakvalitet 4



Høstfiske

(ingen data)

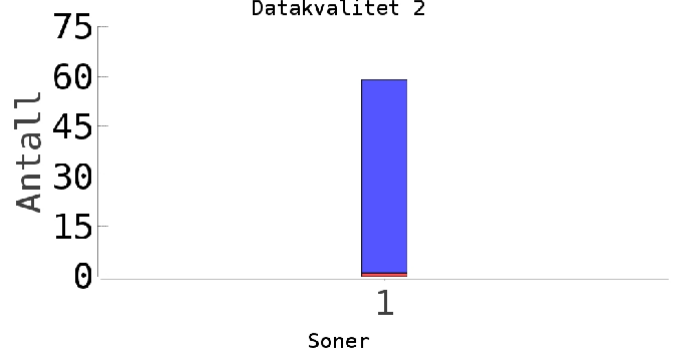
Stamfiske

Datakvalitet 4



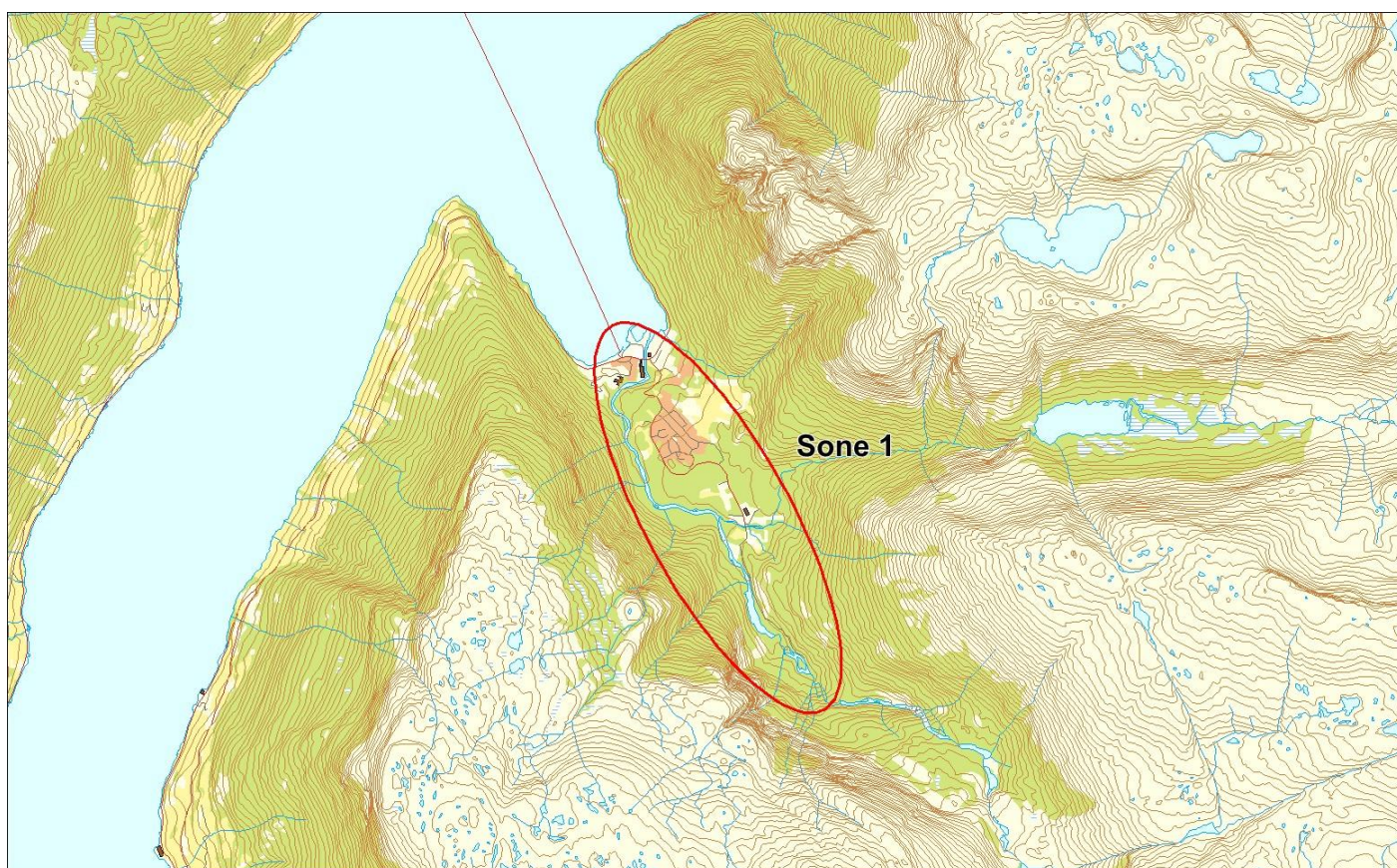
Drivtelling

Datakvalitet 2



Oppdrett Vill Utsatt/oppdrett Usikker Utsatt Vill/utsatt

Utløpskommune	Ullensvang
Anadrome innsjøer	Nei
Anadrom strekning (km)	4
Reguleringer	
Kultivering	Nei
Fangst sportsfiske (antall) 2022	13
Gytebestandsmål (kg hunnfisk)	126



Sportsfiske

Vurdering av sportsfiske

Ansvarlig institusjon	Rådgivende Biologer AS
Fisketid	15.7 - 31.8
Fangstbegrensning	Villaksen fredet, fisketid gjelder sjøaure. Det er ikke tillatt å fiske i Hølen
Fangst sportsfiske (antall) 2022	13
% avlivet	38.5
Redskap	Stang
Datakvalitet	4, dårlig
Begrunnelse	Villaksen fredet.

Resultat

Antall laks av ulikt opphav (Vill, utsatt, oppdrett og ikke lesbar) og andel oppdrettslaks i de ulike sonene

Sone	Oppdrett	Utsatt	Utsatt/ oppdrett	Vill/utsatt	Ikke lesbar	Vill	Totalt	% oppdrett
Ukjent	3	0	0	0	0	1	4	75
Total	3	0	0	0	0	1	4	75

Høstfiske

Det ble ikke gjennomført høstfiske i 2022.

Stamfiske

Vurdering av stamfiske

Ansvarlig institusjon	Veterinærinstituttet
Fisketid	10.10 - 30.10
Samarbeidspartner	Genprosjekt Hardanger
Sortert materiale	Nei
Redskap	Annet
Datakvalitet	4, dårlig
Begrunnelse	Færre enn 20 prøver, ukjent representativitet

Resultat

Antall laks av ulikt opphav (Vill, utsatt, oppdrett og ikke lesbar) og andel oppdrettslaks i de ulike sonene

Sone	Oppdrett	Utsatt	Utsatt/ oppdrett	Vill/utsatt	Ikke lesbar	Vill	Totalt	% oppdrett
1	0	0	0	0	0	9	9	0
Total	0	0	0	0	0	9	9	0

Drivtelling

Vurdering av drivtelling

Ansvarlig/utførende institusjon	NORCE LFI
Undersøkt elvestrekning	Hele anadrom strekning med unntak av enkelte strie fossestryk.
Datakvalitet	2, god
Begrunnelse	Gode observasjonsforhold men litt mye fosseskum på brattere partier, og noe i forkant av gytetiden.

Resultat

Antall laks av ulikt opphav (Vill og oppdrett) og andel oppdrettslaks i de ulike sonene

Sone	Dato	Villaks	Oppdrett	Totalt	% oppdrettslaks
1	21.9	58	1	59	1.7
Total		58	1	59	1.7

Uttaksfiske

Det foreligger ikke prøver fra uttaksfiske i 2022.

Annet fiske

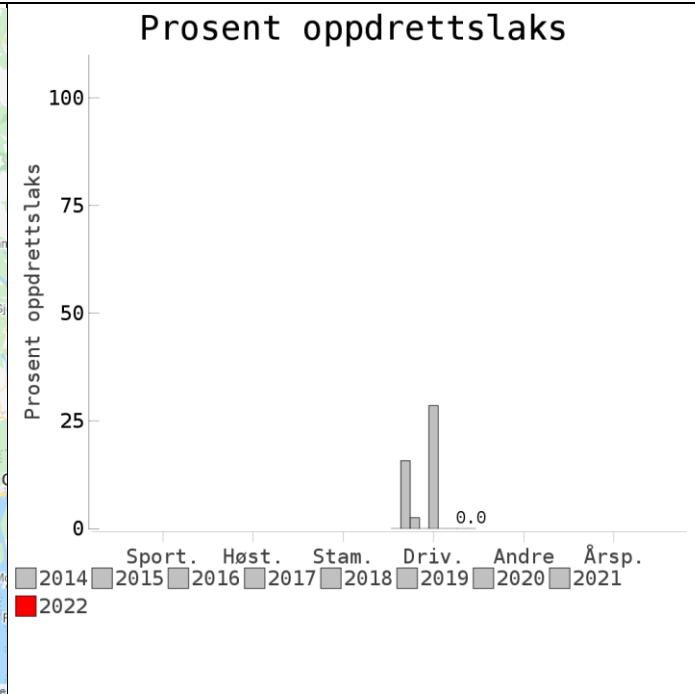
Det foreligger ikke prøver fra annet fiske i 2022.

Uttak og observasjon av rømt oppdrettslaks

Uttak/observasjon	Antall oppdrettslaks
Tatt ut i sportsfiske	3
Tatt ut i overvåkningsfiske	0
Tatt ut i uttaksfiske får drivtelling	0
Observerert i drivtelling	1
Minimum innsig til elv	4
Uttaksfiske etter drivtelling	0
Uttak utover observerert fisk i drivtelling	0
Minimum antall i gytebestand	1

050.4Z Sima

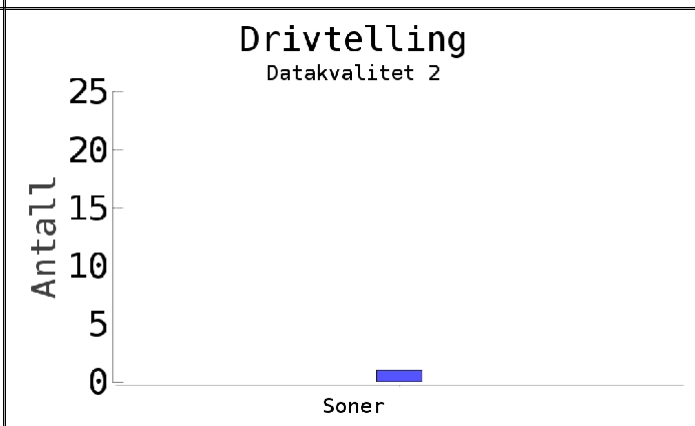
Innslag/begrunnelse: 0, ikke vurdert	Lav vannføring og gode observasjonsforhold ved drivtelling. Noe i forkant av gyting.
---	--



Sportsfiske
(ingen data)

Høstfiske
(ingen data)

Stamfiske
(ingen data)



■ Oppdrett
 ■ Vill
 ■ Utsatt/oppdrett
 ■ Usikker
 ■ Utsatt
 ■ Vill/utsatt

Utløpskommune	Eidfjord
Anadrome innsjøer	Nei
Anadrom strekning (km)	
Reguleringer	
Kultivering	
Fangst sportsfiske (antall) 2022	0
Gytebestandsmål (kg hunnfisk)	

Sportsfiske

Det foreligger ikke prøver fra sportsfisket i 2022.

Høstfiske

Det ble ikke gjennomført høstfiske i 2022.

Stamfiske

Det ble ikke gjennomført stamfiske i 2022.

Drivtelling

Vurdering av drivtelling

Ansvarlig/utførende institusjon	NORCE LFI
Undersøkt elvestrekning	Hele anadrom strekning
Datakvalitet	2, god
Begrunnelse	Lav vannføring og gode observasjonsforhold. Noe i forkant av gyting.

Resultat

Antall laks av ulikt opphav (Vill og oppdrett) og andel oppdrettslaks i de ulike sonene

Sone	Dato	Villaks	Oppdrett	Totalt	% oppdrettslaks
Ukjent	29.9	1	0	1	0
Total		1	0	1	0

Uttaksfiske

Det foreligger ikke prøver fra uttaksfiske i 2022.

Annet fiske

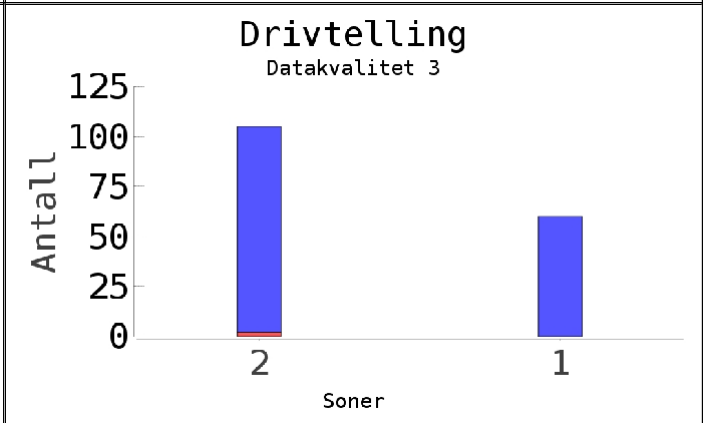
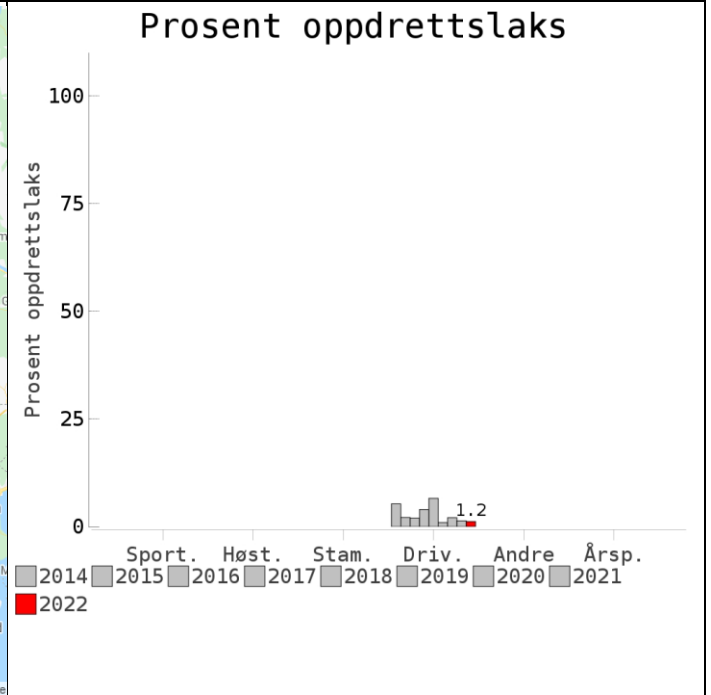
Det foreligger ikke prøver fra annet fiske i 2022.

Uttak og observasjon av rømt oppdrettslaks

Uttak/observasjon	Antall oppdrettslaks
Tatt ut i sportsfiske	0
Tatt ut i overvåkningsfiske	0
Tatt ut i uttaksfiske får drivtelling	0
Observerert i drivtelling	0
Minimum innsig til elv	0
Uttaksfiske etter drivtelling	0
Uttak utover observerert fisk i drivtelling	0
Minimum antall i gytebestand	0

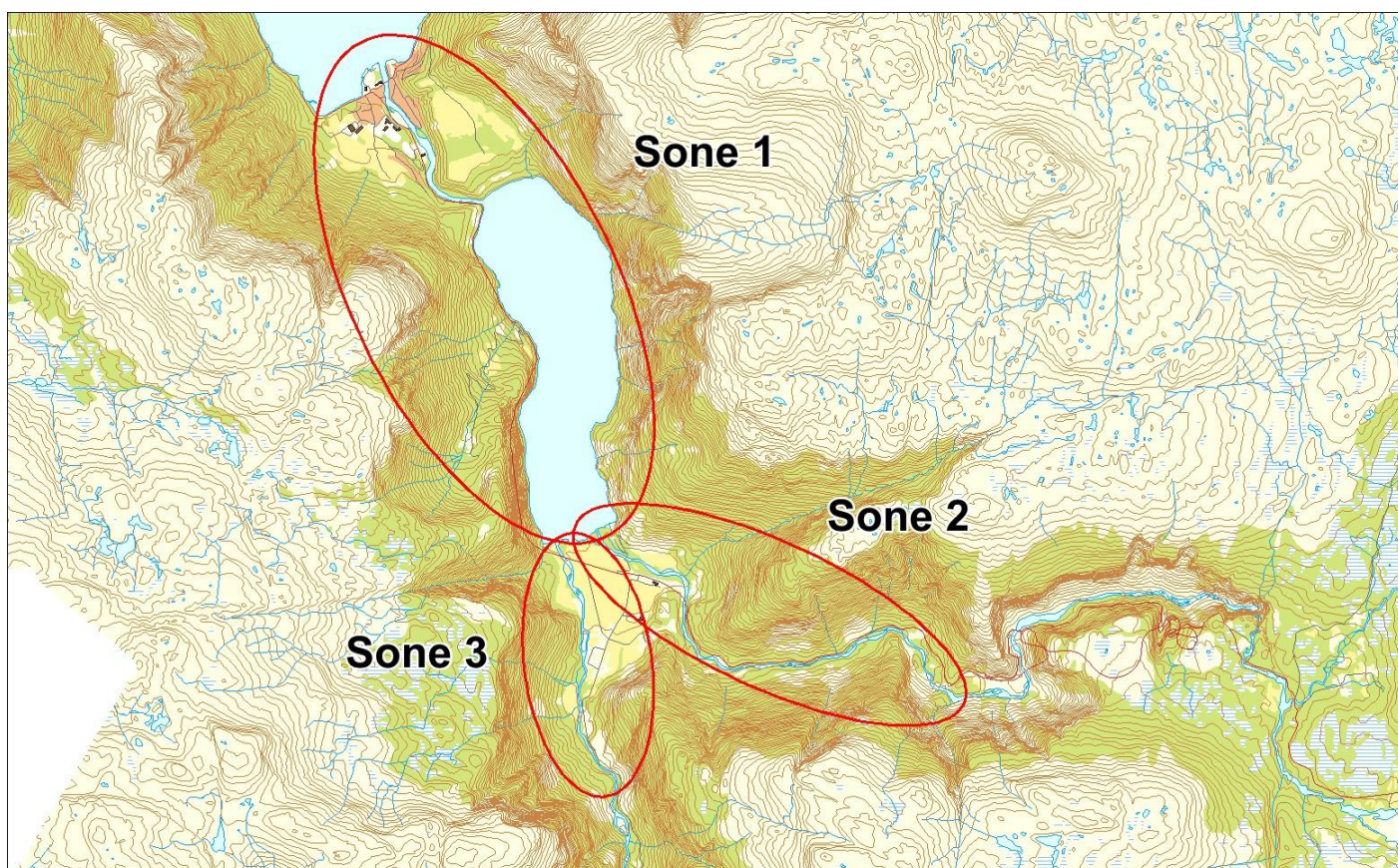
050.Z Eidfjordvassdraget

	Innslag/begrunnelse: 1, lavt	Villaksen fredet. Færre enn 20 prøver fra stamfiske, ukjent representativitet. Moderate observasjonsforhold ved drivtelling i Bjoreio og Eio, men forholdsvis god dekningsgrad. Fisk kan stå i innsjø og i Veig.
--	---------------------------------	--



■ Oppdrett
 ■ Vill
 ■ Utsatt/oppdrett
 ■ Usikker
 ■ Utsatt
 ■ Vill/utsatt

Utløpskommune	Eidfjord
Anadrome innsjøer	Ja
Anadrom strekning (km)	
Reguleringer	Ja
Kultivering	Ja
Fangst sportsfiske (antall) 2022	42
Gytebestandsmål (kg hunnfisk)	427



Sportsfiske

Vurdering av sportsfiske

Ansvarlig institusjon	Rådgivende Biologer AS
Fisketid	01.7 - 15.9
Fangstbegrensning	Villaksen fredet, fisketid gjelder sjøaure. Eidfjordvatnet, Veig og Bjoreio: 15.7–15.9. I Bjoreio er det ikke åpnet for fiske i kulpene Øvre Skarsenden og Rødna.
Fangst sportsfiske (antall) 2022	42
% avlivet	4.8
Redskap	Stang
Datakvalitet	4, dårlig
Begrunnelse	Villaksen fredet.

Resultat

Antall laks av ulikt opphav (Vill, utsatt, oppdrett og ikke lesbar) og andel oppdrettslaks i de ulike sonene

Sone	Oppdrett	Utsatt	Utsatt/ oppdrett	Vill/utsatt	Ikke lesbar	Vill	Totalt	% oppdrett
1	2	0	0	0	0	0	2	100
2	2	0	0	0	0	8	10	20
Total	4	0	0	0	0	8	12	33.3

Høstfiske

Det ble ikke gjennomført høstfiske i 2022.

Stamfiske

Vurdering av stamfiske

Ansvarlig institusjon	Veterinærinstituttet
Fisketid	30.9 - 26.10
Samarbeidspartner	Statkraft
Sortert materiale	Nei
Redskap	Stang
Datakvalitet	4, dårlig
Begrunnelse	Færre enn 20 prøver, ukjent representativitet

Resultat

Antall laks av ulikt opphav (Vill, utsatt, oppdrett og ikke lesbar) og andel oppdrettslaks i de ulike sonene

Sone	Oppdrett	Utsatt	Utsatt/ oppdrett	Vill/utsatt	Ikke lesbar	Vill	Totalt	% oppdrett
2	0	0	0	0	0	10	10	0
Ukjent	0	0	0	0	0	4	4	0
Total	0	0	0	0	0	14	14	0

Drivtelling

Vurdering av drivtelling

Ansvarlig/utførende institusjon	NORCE LFI
Undersøkt elvestrekning	Bjoreio og Eio. Ikke Veig
Datakvalitet	3, moderat
Begrunnelse	Moderat observasjonsforhold i Bjoreio, men forholdvis god dekningsgrad. Fisk kan stå i innsjø og i Veig.

Resultat

Antall laks av ulikt opphav (Vill og oppdrett) og andel oppdrettslaks i de ulike sonene

Sone	Dato	Villaks	Oppdrett	Totalt	% oppdrettslaks
2	24.10	103	2	105	1.9
1	23.10	60	0	60	0
Total		163	2	165	1.2

Uttaksfiske

Vurdering av uttaksfiske

Utført av	
Tidsrom	
Redskap	

Resultat

Antall laks av ulikt opphav (Vill, utsatt, oppdrett og ikke lesbar) og andel oppdrettslaks i de ulike sonene

Sone	Oppdrett	Utsatt	Utsatt/ oppdrett	Vill/utsatt	Ikke lesbar	Vill	Totalt	% oppdrett
Ukjent	1	0	0	0	0	0	1	100
Total	1	0	0	0	0	0	1	100

Annet fiske

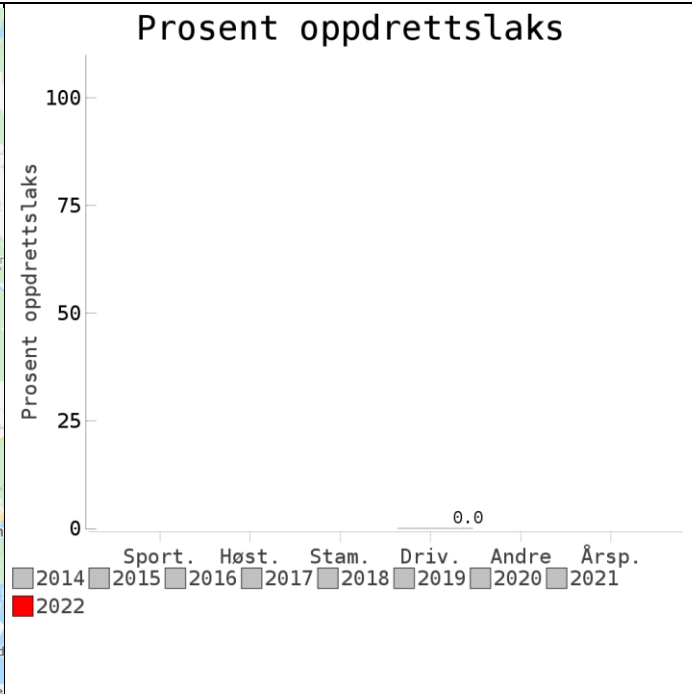
Det foreligger ikke prøver fra annet fiske i 2022.

Uttak og observasjon av rømt oppdrettslaks

Uttak/observasjon	Antall oppdrettslaks
Tatt ut i sportsfiske	4
Tatt ut i overvåkningsfiske	0
Tatt ut i uttaksfiske får drivtelling	0
Observert i drivtelling	2
Minimum innsig til elv	6
Uttaksfiske etter drivtelling	1
Uttak utover observert fisk i drivtelling	0
Minimum antall i gytebestand	1

051.2AZ Austdøla

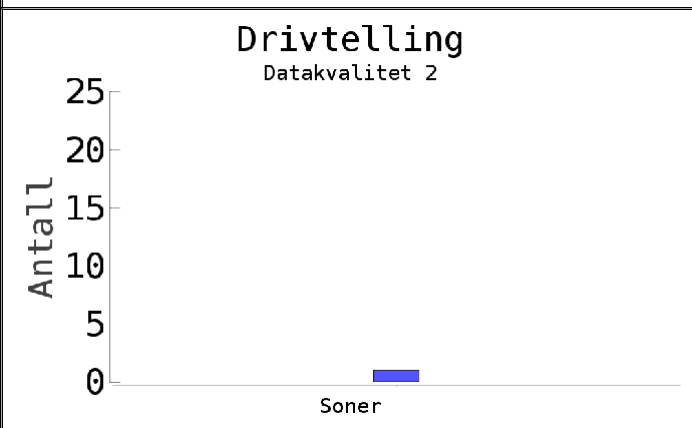
Innslag/begrunnelse: 0, ikke vurdert	Drivtelling noe tidlig i forhold til gytetid, men gytefisk forventes å være på plass i vassdraget.
---	--



Sportsfiske
(ingen data)

Høstfiske
(ingen data)

Stamfiske
(ingen data)



■ Oppdrett
 ■ Vill
 ■ Utsatt/oppdrett
 ■ Usikker
 ■ Utsatt
 ■ Vill/utsatt

Utløpskommune	Ulvik
Anadrome innsjøer	Nei
Anadrom strekning (km)	1.6
Reguleringer	Ja
Kultivering	Nei
Fangst sportsfiske (antall) 2022	
Gytebestandsmål (kg hunnfisk)	7

Sportsfiske

Det foreligger ikke prøver fra sportsfisket i 2022.

Høstfiske

Det ble ikke gjennomført høstfiske i 2022.

Stamfiske

Det ble ikke gjennomført stamfiske i 2022.

Drivtelling

Vurdering av drivtelling

Ansvarlig/utførende institusjon	NORCE LFI
Undersøkt elvestrekning	Norrdøla og Austdøla
Datakvalitet	2, god
Begrunnelse	Noe tidlig i forhold til gytetid, men gytefisk forventes å være på plass i vassdraget.

Resultat

Antall laks av ulikt opphav (Vill og oppdrett) og andel oppdrettslaks i de ulike sonene

Sone	Dato	Villaks	Oppdrett	Totalt	% oppdrettslaks
Ukjent	21.9	1	0	1	0
Total		1	0	1	0

Uttaksfiske

Det foreligger ikke prøver fra uttaksfiske i 2022.

Annet fiske

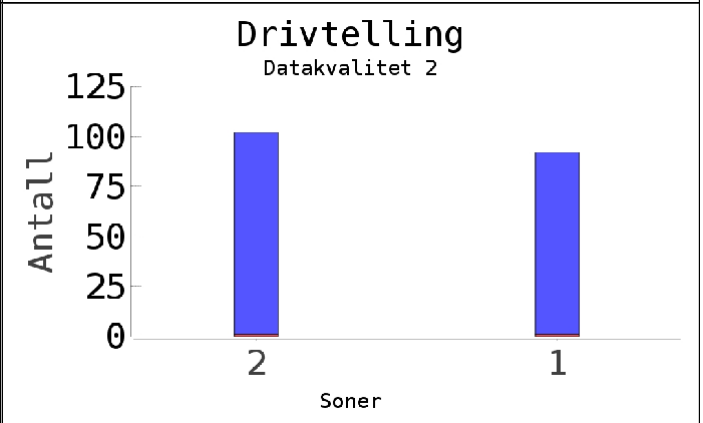
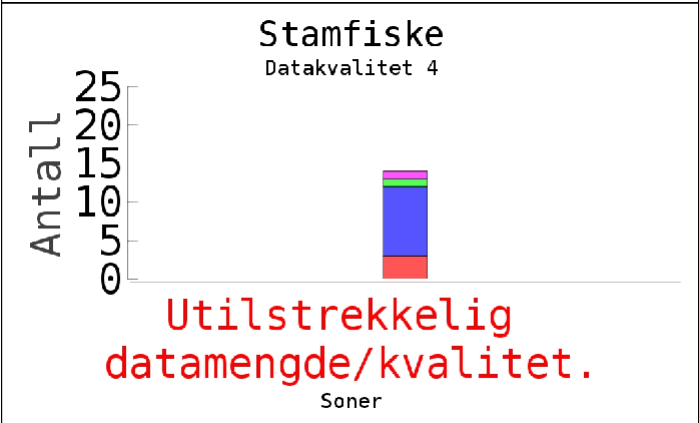
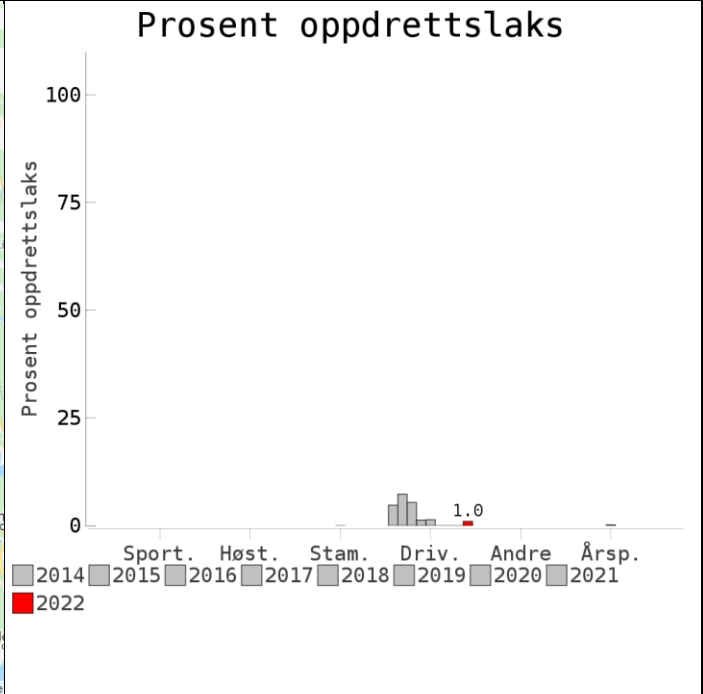
Det foreligger ikke prøver fra annet fiske i 2022.

Uttak og observasjon av rømt oppdrettslaks

Uttak/observasjon	Antall oppdrettslaks
Tatt ut i sportsfiske	0
Tatt ut i overvåkningsfiske	0
Tatt ut i uttaksfiske får drivtelling	0
Observerert i drivtelling	0
Minimum innsig til elv	0
Uttaksfiske etter drivtelling	0
Uttak utover observerert fisk i drivtelling	0
Minimum antall i gytebestand	0

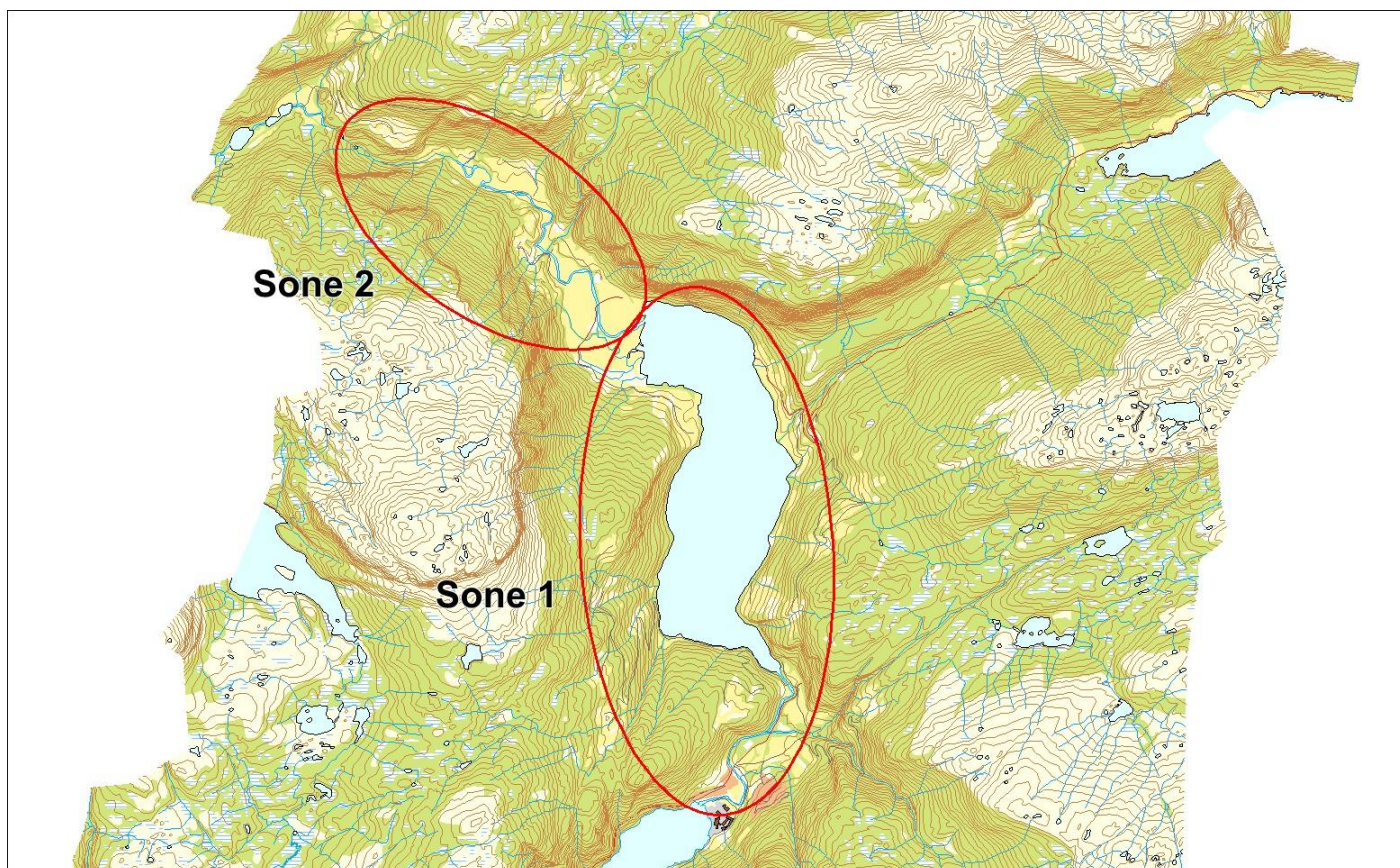
052.1Z Granvinsvassdraget

	Innslag/begrunnelse: 3, høyt	Villaksen fredet. Færre enn 20 prøver fra stamfiske, ukjent representativitet. Noe begrenset sikt ved drivtelling, men rimelig god dekningsgrad. Fisk kan stå i innsjø. Telling på hele anadrom elvestrekning oppstrøms og nedstrøms Granvinsvatnet. Innslaget vurderes som høyt.
--	--	---



■ Oppdrett
 ■ Vill
 ■ Utsatt/oppdrett
 ■ Usikker
 ■ Utsatt
 ■ Vill/utsatt

Utløpskommune	Voss
Anadrome innsjøer	Ja
Anadrom strekning (km)	
Reguleringer	Nei
Kultivering	Nei
Fangst sportsfiske (antall) 2022	41
Gytebestandsmål (kg hunnfisk)	187



Sportsfiske

Vurdering av sportsfiske

Ansvarlig institusjon	Rådgivende Biologer AS
Fisketid	15.6 - 15.9
Fangstbegrensning	Villaksen fredet, fisketid gjelder sjøaure. Det er tillatt å avlive oppdrettslaks under sjøørretfisket
Fangst sportsfiske (antall) 2022	41
% avlivet	17.1
Redskap	Stang
Datakvalitet	4, dårlig
Begrunnelse	Villaksen fredet.

Resultat

Antall laks av ulikt opphav (Vill, utsatt, oppdrett og ikke lesbar) og andel oppdrettslaks i de ulike sonene

Sone	Oppdrett	Utsatt	Utsatt/ oppdrett	Vill/utsatt	Ikke lesbar	Vill	Totalt	% oppdrett
1	24	0	0	1	0	3	28	85.7
Total	24	0	0	1	0	3	28	85.7

Høstfiske

Det ble ikke gjennomført høstfiske i 2022.

Stamfiske

Vurdering av stamfiske

Ansvarlig institusjon	Veterinærinstituttet
Fisketid	23.9 - 06.11
Samarbeidspartner	Genprosjekt Hardanger
Sortert materiale	Nei
Redskap	Stang
Datakvalitet	4, dårlig
Begrunnelse	Færre enn 20 prøver, ukjent representativitet

Resultat

Antall laks av ulikt opphav (Vill, utsatt, oppdrett og ikke lesbar) og andel oppdrettslaks i de ulike sonene

Sone	Oppdrett	Utsatt	Utsatt/ oppdrett	Vill/utsatt	Ikke lesbar	Vill	Totalt	% oppdrett
Ukjent	3	1	1	0	0	9	14	21.4
Total	3	1	1	0	0	9	14	21.4

Drivtelling

Vurdering av drivtelling

Ansvarlig/utførende institusjon	NORCE LFI
Undersøkt elvestrekning	Hele anadrom elvestrekning oppstrøms og nedstrøms Granvinsvatnet.
Datakvalitet	2, god
Begrunnelse	Noe begrenset sikt, men rimelig god dekningsgrad. Fisk kan stå i innsjø.

Resultat

Antall laks av ulikt opphav (Vill og oppdrett) og andel oppdrettslaks i de ulike sonene

Sone	Dato	Villaks	Oppdrett	Totalt	% oppdrettslaks
2	23.10	101	1	102	1
1	23.10	91	1	92	1.1
Total		192	2	194	1

Uttaksfiske

Det foreligger ikke prøver fra uttaksfiske i 2022.

Annet fiske

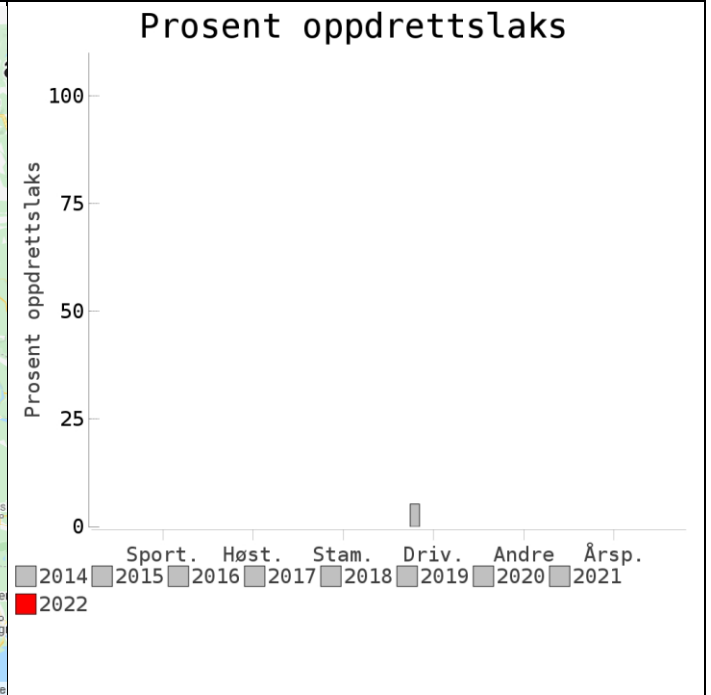
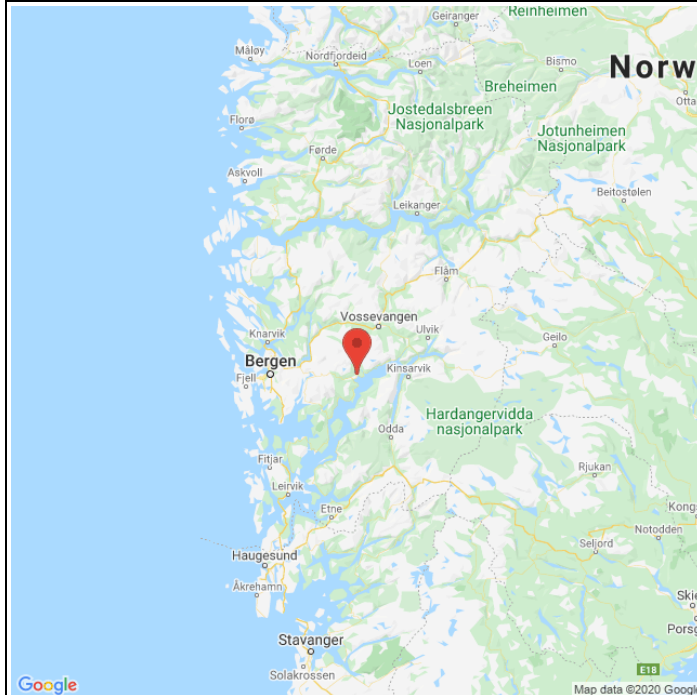
Det foreligger ikke prøver fra annet fiske i 2022.

Uttak og observasjon av rømt oppdrettslaks

Uttak/observasjon	Antall oppdrettslaks
Tatt ut i sportsfiske	24
Tatt ut i overvåkningsfiske	3
Tatt ut i uttaksfiske får drivtelling	0
Observervert i drivtelling	2
Minimum innsig til elv	29
Uttaksfiske etter drivtelling	0
Uttak utover observervert fisk i drivtelling	0
Minimum antall i gytebestand	2

052.6Z Øysteseelva

Innslag/begrunnelse: 0, ikke vurdert	Færre enn 20 prøver, 67 % av avlivet fangst, ikke gjenutsetting.
---	--



Høstfiske

(ingen data)

Stamfiske

(ingen data)

Drivtelling

(ingen data)

■ Oppdrett
 ■ Vill
 ■ Utsatt/oppdrett
 ■ Usikker
 ■ Utsatt
 ■ Vill/utsatt

Utløpskommune	Kvam
Anadrome innsjøer	Nei
Anadrom strekning (km)	
Reguleringer	
Kultivering	
Fangst sportsfiske (antall) 2022	3
Gytebestandsmål (kg hunnfisk)	

Sportsfiske

Vurdering av sportsfiske

Ansvarlig institusjon	Rådgivende Biologer AS
Fisketid	15.7 - 15.9
Fangstbegrensning	Ingen.
Fangst sportsfiske (antall) 2022	3
% avlivet	100
Redskap	Stang
Datakvalitet	4, dårlig
Begrunnelse	Færre enn 20 prøver, 67 % av avlivet fangst, ikke gjenutsetting, ukjent representativitet

Resultat

Antall laks av ulikt opphav (Vill, utsatt, oppdrett og ikke lesbar) og andel oppdrettslaks i de ulike sonene

Sone	Oppdrett	Utsatt	Utsatt/ oppdrett	Vill/utsatt	Ikke lesbar	Vill	Totalt	% oppdrett
1	0	1	0	0	0	1	2	0
Total	0	1	0	0	0	1	2	0

Høstfiske

Det ble ikke gjennomført høstfiske i 2022.

Stamfiske

Det ble ikke gjennomført stamfiske i 2022.

Drivtelling

Det ble ikke gjennomført drivtelling i 2022.

Uttaksfiske

Det foreligger ikke prøver fra uttaksfiske i 2022.

Annet fiske

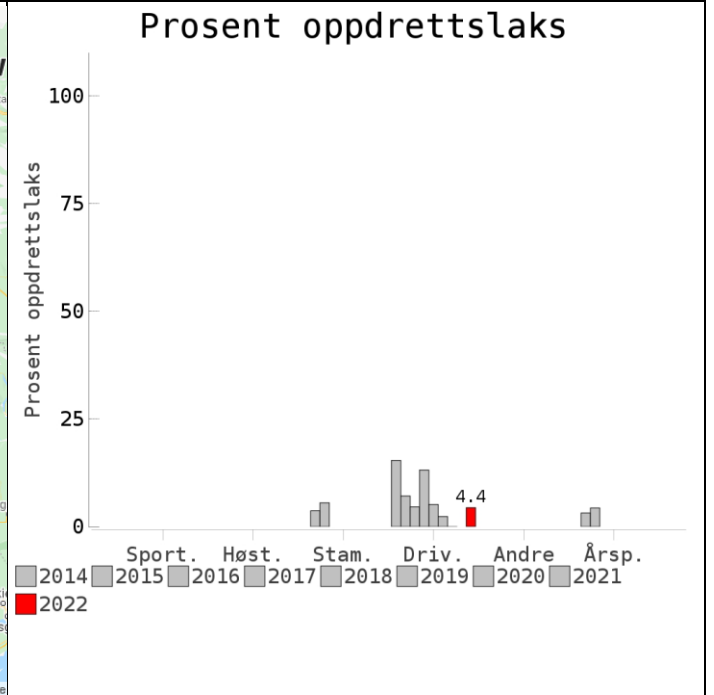
Det foreligger ikke prøver fra annet fiske i 2022.

Uttak og observasjon av rømt oppdrettslaks

Uttak/observasjon	Antall oppdrettslaks
Tatt ut i sportsfiske	0
Tatt ut i overvåkningsfiske	0
Tatt ut i uttaksfiske får drivtelling	0
Observerert i drivtelling	
Minimum innsig til elv	0
Uttaksfiske etter drivtelling	0
Uttak utover observerert fisk i drivtelling	0
Minimum antall i gytebestand	0

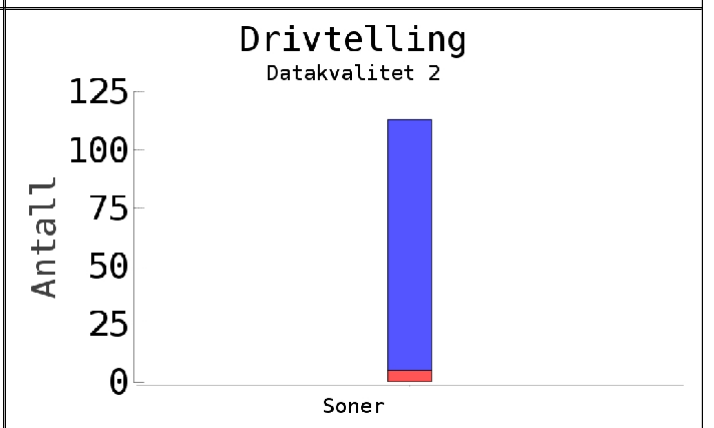
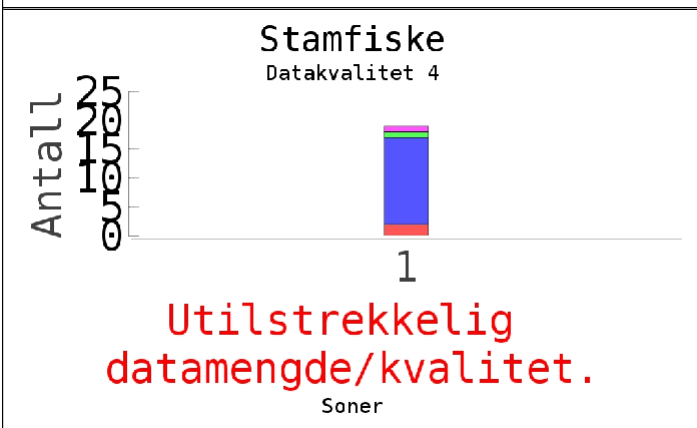
052.7Z Steinsdalselva og Movatnet

Innslag/begrunnelse: 2, middels	Færre enn 20 prøver fra stamfiske, ukjent representativitet. Lav vannføring og gode observasjonsforhold ved drivtelling på hele anadrom strekning unntatt øvre fossestryk/gjel.
------------------------------------	---



Sportsfiske
(ingen data)

Høstfiske
(ingen data)



■ Oppdrett
 ■ Vill
 ■ Utsatt/oppdrett
 ■ Usikker
 ■ Utsatt
 ■ Vill/utsatt

Utløpskommune	Kvam
Anadrome innsjøer	Ja
Anadrom strekning (km)	5.2
Reguleringer	
Kultivering	Nei
Fangst sportsfiske (antall) 2022	0
Gytebestandsmål (kg hunnfisk)	233

Sportsfiske

Det foreligger ikke prøver fra sportsfisket i 2022.

Høstfiske

Det ble ikke gjennomført høstfiske i 2022.

Stamfiske

Vurdering av stamfiske

Ansvarlig institusjon	Veterinærinstituttet
Fisketid	05.10 - 31.10
Samarbeidspartner	Genprosjekt Hardanger
Sortert materiale	Nei
Redskap	Stang
Datakvalitet	4, dårlig
Begrunnelse	Færre enn 20 prøver, ukjent representativitet

Resultat

Antall laks av ulikt opphav (Vill, utsatt, oppdrett og ikke lesbar) og andel oppdrettslaks i de ulike sonene

Sone	Oppdrett	Utsatt	Utsatt/ oppdrett	Vill/utsatt	Ikke lesbar	Vill	Totalt	% oppdrett
1	2	1	1	0	0	15	19	10.5
Total	2	1	1	0	0	15	19	10.5

Drivtelling

Vurdering av drivtelling

Ansvarlig/utførende institusjon	NORCE LFI
Undersøkt elvestrekning	Hele anadrom strekning unntatt øvre fossestryk/gjel.
Datakvalitet	2, god
Begrunnelse	Lav vannføring og gode observasjonsforhold.

Resultat

Antall laks av ulikt opphav (Vill og oppdrett) og andel oppdrettslaks i de ulike sonene

Sone	Dato	Villaks	Oppdrett	Totalt	% oppdrettslaks
Ukjent	22.10	108	5	113	4.4
Total		108	5	113	4.4

Uttaksfiske

Vurdering av uttaksfiske

Utført av	
Tidsrom	
Redskap	

Resultat

Antall laks av ulikt opphav (Vill, utsatt, oppdrett og ikke lesbar) og andel oppdrettslaks i de ulike sonene

Sone	Oppdrett	Utsatt	Utsatt/ oppdrett	Vill/utsatt	Ikke lesbar	Vill	Totalt	% oppdrett
Ukjent	5	0	0	0	0	0	5	100
Total	5	0	0	0	0	0	5	100

Annet fiske

Det foreligger ikke prøver fra annet fiske i 2022.

Uttak og observasjon av rømt oppdrettslaks

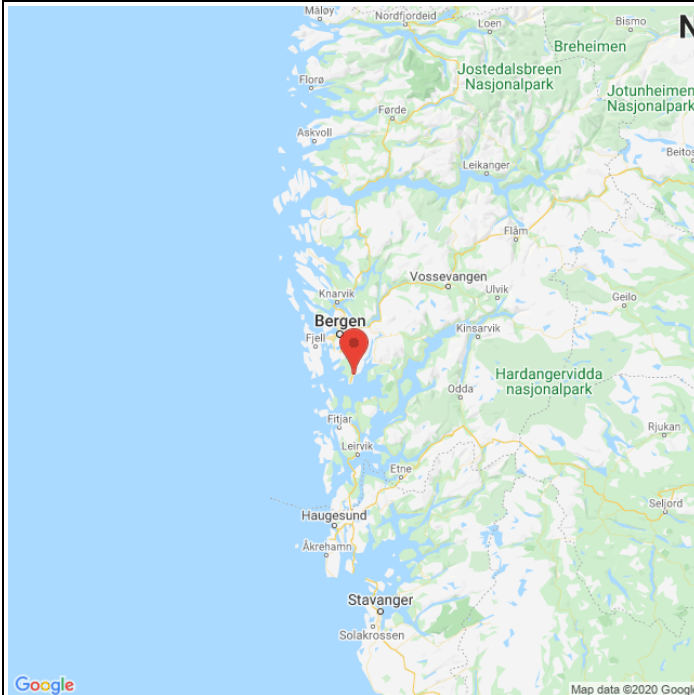
Uttak/observasjon	Antall oppdrettslaks
Tatt ut i sportsfiske	0
Tatt ut i overvåkningsfiske	2
Tatt ut i uttaksfiske får drivtelling	1
Observerert i drivtelling	5
Minimum innsig til elv	8
Uttaksfiske etter drivtelling	4
Uttak utover observerert fisk i drivtelling	0
Minimum antall i gytebestand	1

055.7Z Oselva

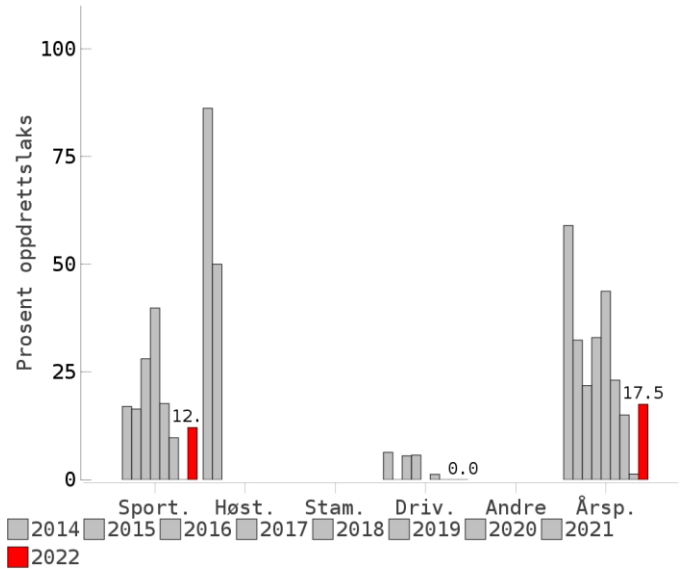
Innslag/begrunnelse:

3, høyt

Høyt antall prøver fra sportsfisket, 85 % av avlivet fangst, lite gjenutsetting, god representativitet. Lav vannføring ved drivtelling, men dårlig sikt, og trolig noe sent mht til gyting hos laks - fisk kan stå i innsjøer.

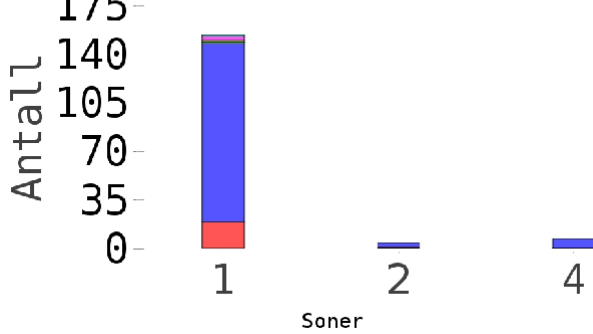


Prosent oppdrettslaks



Sportsfiske

Datakvalitet 2



Høstfiske

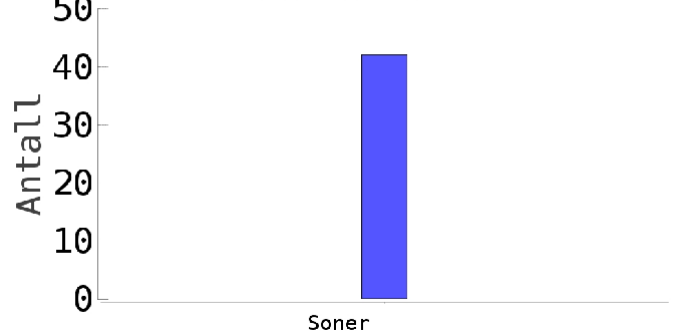
(ingen data)

Stamfiske

(ingen data)

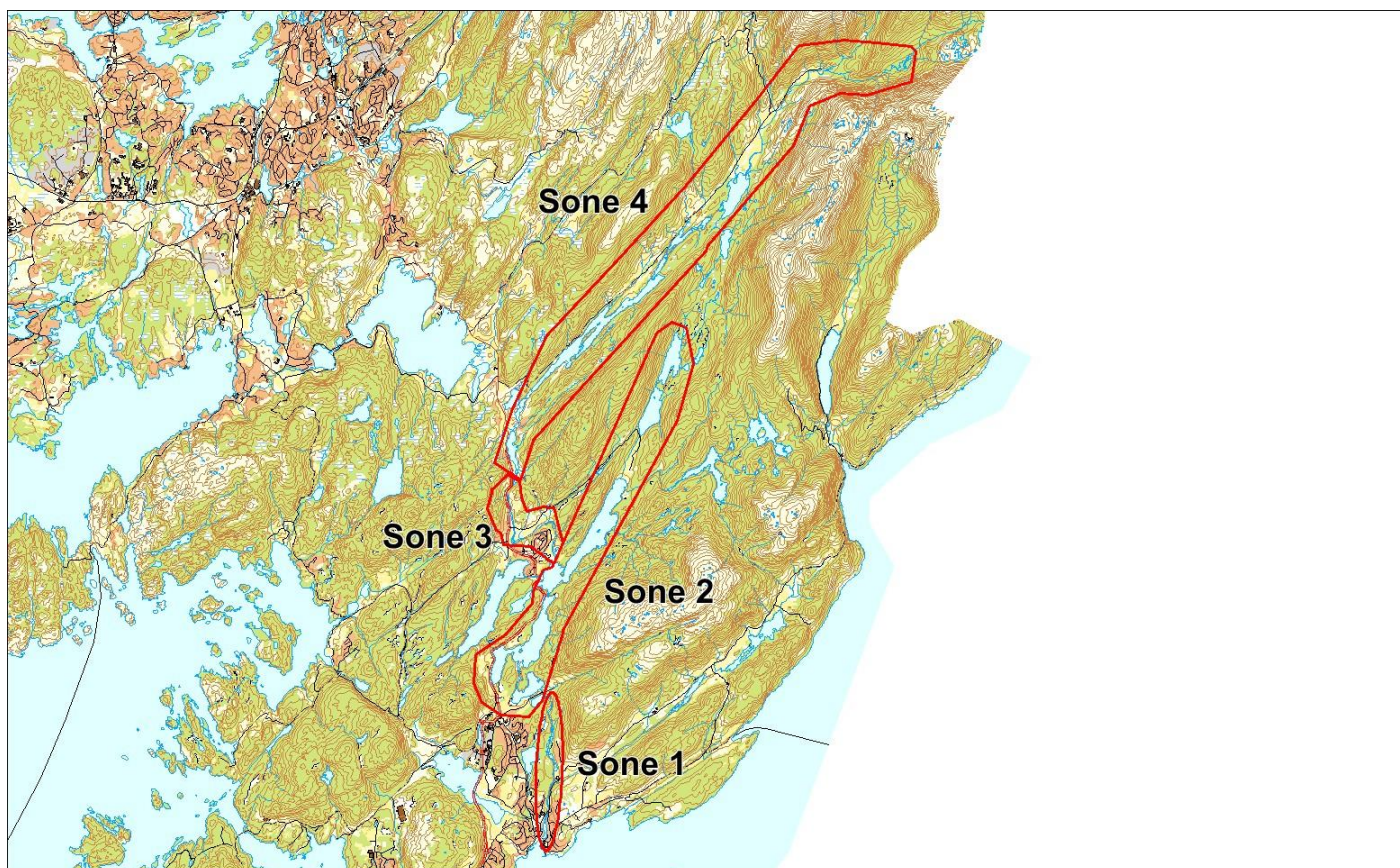
Drivtelling

Datakvalitet 3



■ Oppdrett
 ■ Vill
 ■ Utsatt/oppdrett
 ■ Usikker
 ■ Utsatt
 ■ Vill/utsatt

Utløpskommune	Bjørnefjorden
Anadrome innsjøer	Ja
Anadrom strekning (km)	24.4
Reguleringer	Nei
Kultivering	Nei
Fangst sportsfiske (antall) 2022	211
Gytebestandsmål (kg hunnfisk)	425



Sportsfiske

Vurdering av sportsfiske

Ansvarlig institusjon	Rådgivende Biologer AS
Fisketid	01.6 - 31.8
Fangstbegrensning	Døgnavtale per fisker: 2 laks. Midtsesongevaluering.
Fangst sportsfiske (antall) 2022	211
% avlivet	92.9
Redskap	Stang
Datakvalitet	2, god
Begrunnelse	Høyt antall prøver, 85 % av avlivet fangst, lite gjenutsetting, god representativitet.

Resultat

Antall laks av ulikt opphav (Vill, utsatt, oppdrett og ikke lesbar) og andel oppdrettslaks i de ulike sonene

Sone	Oppdrett	Utsatt	Utsatt/ oppdrett	Vill/utsatt	Ikke lesbar	Vill	Totalt	% oppdrett
1	19	3	1	1	1	129	154	12.3
2	1	0	0	0	0	3	4	25
4	0	0	0	0	0	7	7	0
Total	20	3	1	1	1	139	165	12.1

Høstfiske

Det ble ikke gjennomført høstfiske i 2022.

Stamfiske

Det ble ikke gjennomført stamfiske i 2022.

Drivtelling

Vurdering av drivtelling

Ansvarlig/utførende institusjon	Rådgivende Biologer AS
Undersøkt elvestrekning	Oselva + Søftelandselva
Datakvalitet	3, moderat
Begrunnelse	Lav vannføring, men dårlig sikt, og trolig noe sent mht til gyting hos laks - fisk kan stå i innsjøer

Resultat

Antall laks av ulikt opphav (Vill og oppdrett) og andel oppdrettslaks i de ulike sonene

Sone	Dato	Villaks	Oppdrett	Totalt	% oppdrettslaks
Ukjent	21.11	42	0	42	0
Total		42	0	42	0

Uttaksfiske

Vurdering av uttaksfiske

Utført av	
Tidsrom	
Redskap	

Resultat

Antall laks av ulikt opphav (Vill, utsatt, oppdrett og ikke lesbar) og andel oppdrettslaks i de ulike sonene

Sone	Oppdrett	Utsatt	Utsatt/ oppdrett	Vill/utsatt	Ikke lesbar	Vill	Totalt	% oppdrett
Ukjent	54	0	0	0	0	1	55	98.2
Total	54	0	0	0	0	1	55	98.2

Annet fiske

Det foreligger ikke prøver fra annet fiske i 2022.

Uttak og observasjon av rømt oppdrettslaks

Uttak/observasjon	Antall oppdrettslaks
Tatt ut i sportsfiske	20
Tatt ut i overvåkningsfiske	0
Tatt ut i uttaksfiske får drivtelling	54
Observerert i drivtelling	0
Minimum innsig til elv	74
Uttaksfiske etter drivtelling	0
Uttak utover observerert fisk i drivtelling	0
Minimum antall i gytebestand	0

055.Z Tysseelva

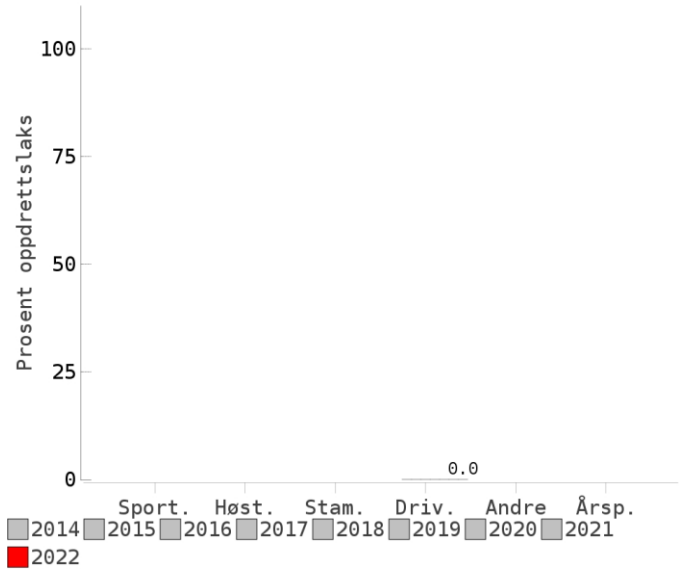
Innslag/begrunnelse:

3, høyt

Noe begrenset sikt på nederste elvestrekning ved drivtelling, fisk kan også stå i innsjø. Elva er stengt for fiske, uttak av rømt laks gjennom sommeren og utover høsten.



Prosent oppdrettslaks



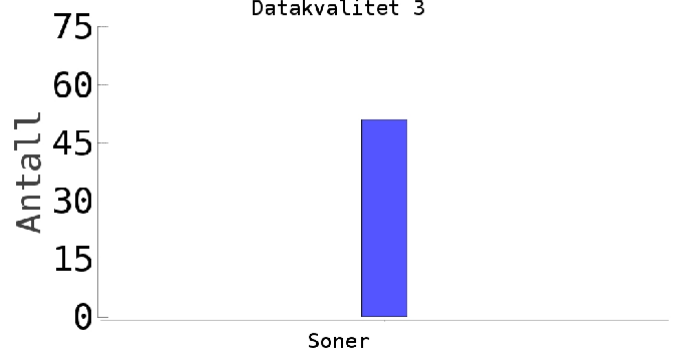
Sportsfiske
(ingen data)

Høstfiske
(ingen data)

Stamfiske
(ingen data)

Drivtelling

Datakvalitet 3



■ Oppdrett
 ■ Vill
 ■ Utsatt/oppdrett
 ■ Usikker
 ■ Utsatt
 ■ Vill/utsatt

Utløpskommune	Samnanger
Anadrome innsjøer	Ja
Anadrom strekning (km)	9.9
Reguleringer	
Kultivering	Ja
Fangst sportsfiske (antall) 2022	0
Gytebestandsmål (kg hunnfisk)	247

Sportsfiske

Det foreligger ikke prøver fra sportsfisket i 2022.

Høstfiske

Det ble ikke gjennomført høstfiske i 2022.

Stamfiske

Det ble ikke gjennomført stamfiske i 2022.

Drivtelling

Vurdering av drivtelling

Ansvarlig/utførende institusjon	NORCE LFI
Undersøkt elvestrekning	Frølandselva fra Jarlandsfossen, Storelva fra Langeland og Tysseelva fra Frølandsvatnet til sjø.
Datakvalitet	3, moderat
Begrunnelse	Noe begrenset sikt på nederste elvestrekning (Tysseelva). Fisk kan også stå i innsjø.

Resultat

Antall laks av ulikt opphav (Vill og oppdrett) og andel oppdrettlaks i de ulike sonene

Sone	Dato	Villaks	Oppdrett	Totalt	% oppdrettlaks
Ukjent	22.10	51	0	51	0
Total		51	0	51	0

Uttaksfiske

Vurdering av uttaksfiske

Utført av	
Tidsrom	
Redskap	

Resultat

Antall laks av ulikt opphav (Vill, utsatt, oppdrett og ikke lesbar) og andel oppdrettslaks i de ulike sonene

Sone	Oppdrett	Utsatt	Utsatt/ oppdrett	Vill/utsatt	Ikke lesbar	Vill	Totalt	% oppdrett
Ukjent	175	0	0	0	0	9	184	95.1
Total	175	0	0	0	0	9	184	95.1

Annet fiske

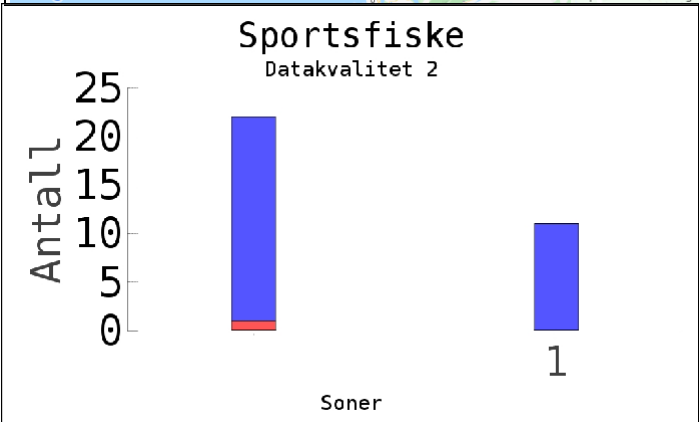
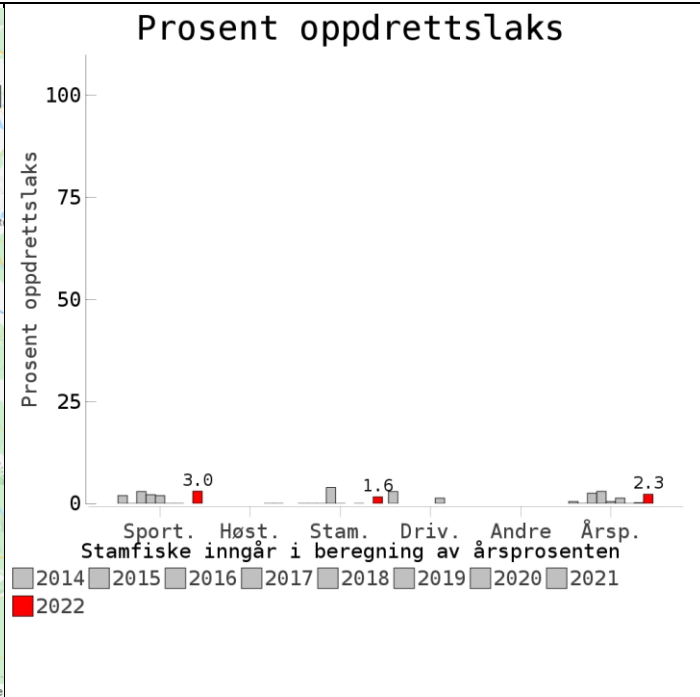
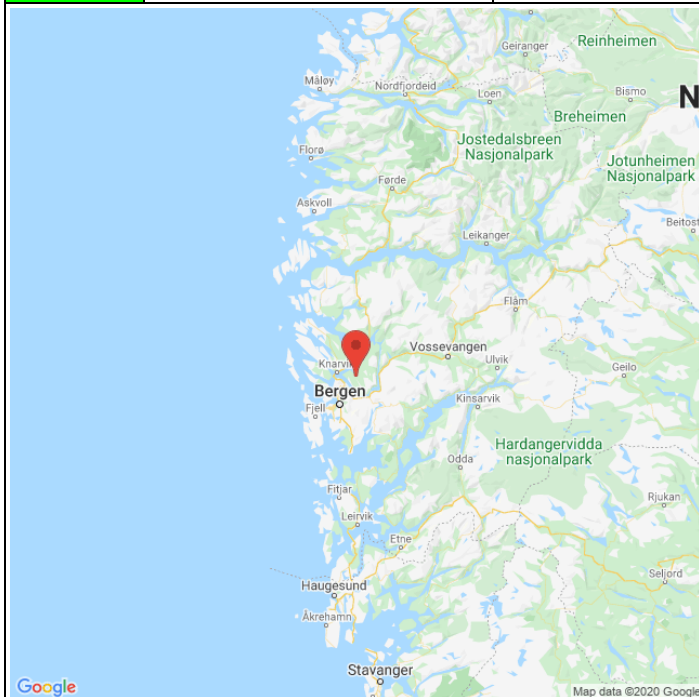
Det foreligger ikke prøver fra annet fiske i 2022.

Uttak og observasjon av rømt oppdrettslaks

Uttak/observasjon	Antall oppdrettslaks
Tatt ut i sportsfiske	0
Tatt ut i overvåkningsfiske	0
Tatt ut i uttaksfiske får drivtelling	133
Observert i drivtelling	0
Minimum innsig til elv	175
Uttaksfiske etter drivtelling	42
Uttak utover observert fisk i drivtelling	42
Minimum antall i gytebestand	0

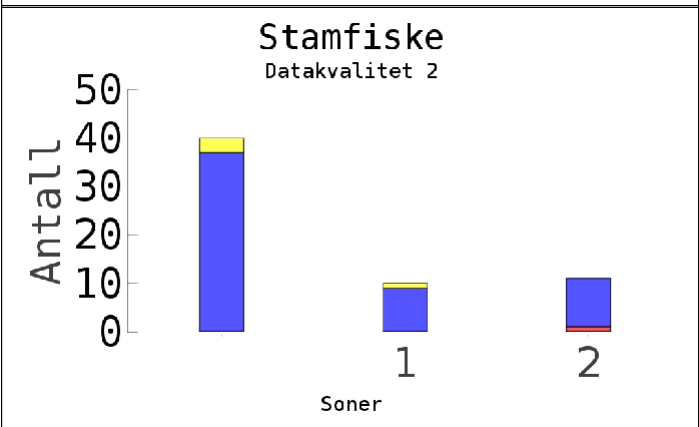
060.4Z Loneelva

	Innslag/begrunnelse: 1, lavt	Få prøver fra sportsfisket, 48 % av avlivet fangst, ingen gjenutsetting, god representativitet. Middels antall prøver fra stamfiske, god representativitet.
--	--	---



Høstfiske

(ingen data)

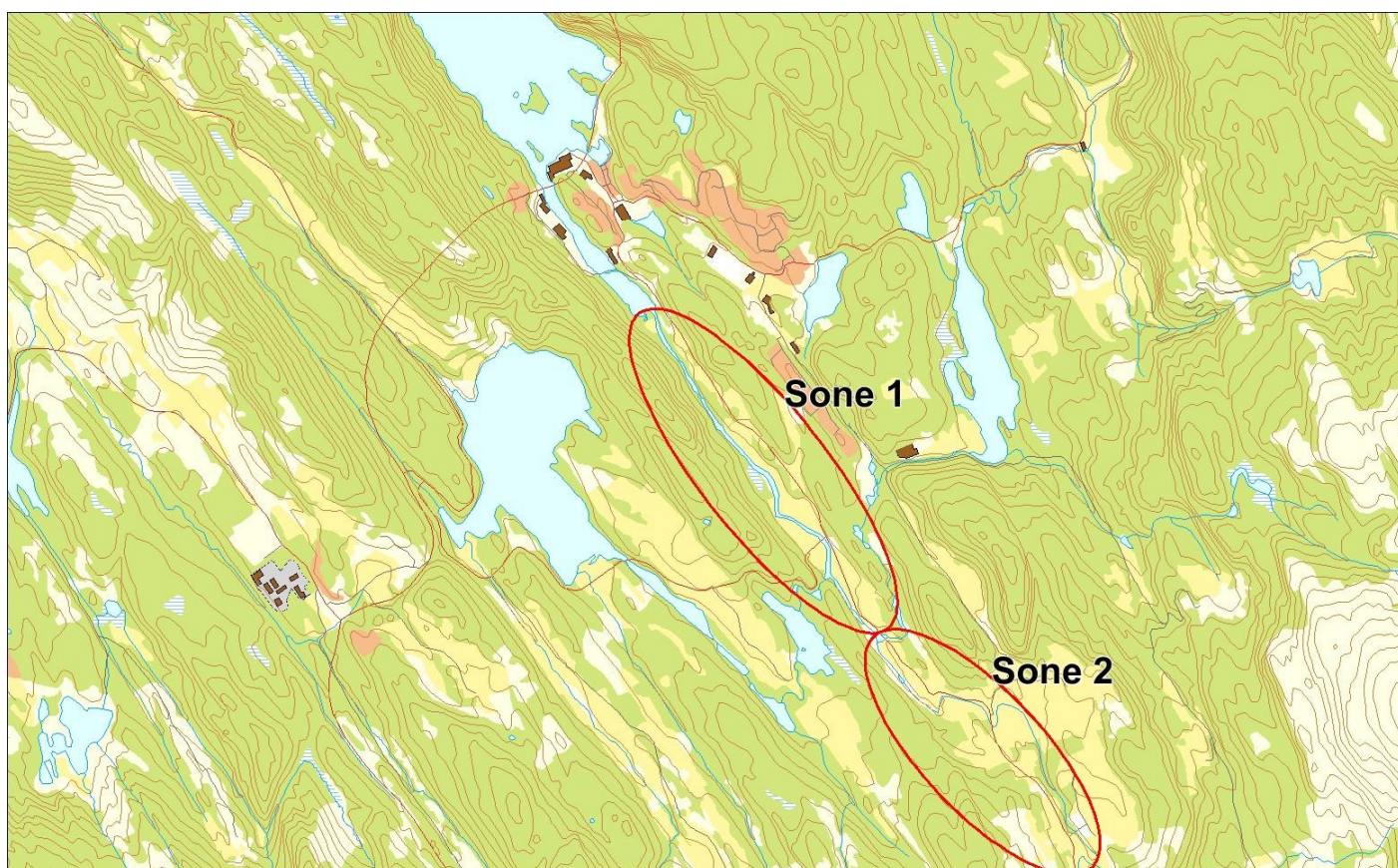


Drivtelling

(ingen data)

- Oppdrett
- Vill
- Utsatt/oppdrett
- Usikker
- Utsatt
- Vill/utsatt

Utløpskommune	Osterøy
Anadrome innsjøer	Nei
Anadrom strekning (km)	
Reguleringer	Nei
Kultivering	Ja
Fangst sportsfiske (antall) 2022	69
Gytebestandsmål (kg hunnfisk)	153



Sportsfiske

Vurdering av sportsfiske

Ansvarlig institusjon	NINA
Fisketid	15.6 - 15.9
Fangstbegrensning	Døgnavkvote 2 laks. Gjenutsetting ikke tillatt (unntatt laks under 40 cm). Kultivert og oppdrettet laks teller på kvoten.
Fangst sportsfiske (antall) 2022	69
% avlivet	100
Redskap	
Datakvalitet	2, god
Begrunnelse	Få prøver, 48 % av avlivet fangst, ingen gjenutsetting, god representativitet.

Resultat

Antall laks av ulikt opphav (Vill, utsatt, oppdrett og ikke lesbar) og andel oppdrettslaks i de ulike sonene

Sone	Oppdrett	Utsatt	Utsatt/ oppdrett	Vill/utsatt	Ikke lesbar	Vill	Totalt	% oppdrett
1	0	0	0	0	0	11	11	0
Ukjent	1	0	0	0	0	21	22	4.5
Total	1	0	0	0	0	32	33	3

Høstfiske

Det ble ikke gjennomført høstfiske i 2022.

Stamfiske

Vurdering av stamfiske

Ansvarlig institusjon	Veterinærinstituttet
Fisketid	20.10 - 29.10
Samarbeidspartner	Lonevåg sportsfiskarlag
Sortert materiale	Nei
Redskap	Stang og håv
Datakvalitet	2, god
Begrunnelse	Middels antall prøver, god representativitet

Resultat

Antall laks av ulikt opphav (Vill, utsatt, oppdrett og ikke lesbar) og andel oppdrettslaks i de ulike sonene

Sone	Oppdrett	Utsatt	Utsatt/ oppdrett	Vill/utsatt	Ikke lesbar	Vill	Totalt	% oppdrett
1	0	0	0	0	1	9	10	0
2	1	0	0	0	0	10	11	9.1
Ukjent	0	0	0	0	3	37	40	0
Total	1	0	0	0	4	56	61	1.6

Drivtelling

Det ble ikke gjennomført drivtelling i 2022.

Uttaksfiske

Det foreligger ikke prøver fra uttaksfiske i 2022.

Annet fiske

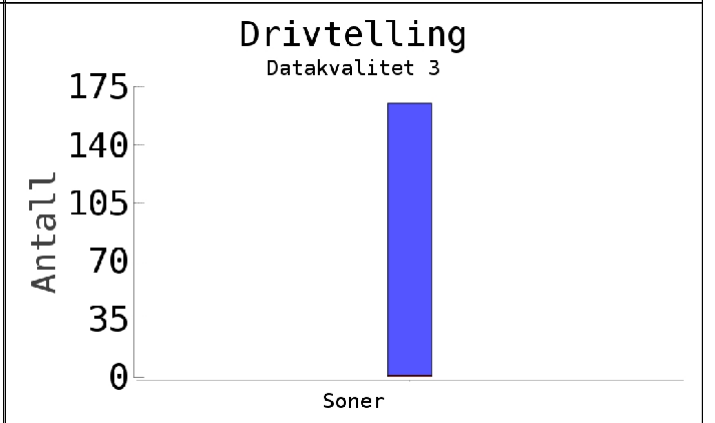
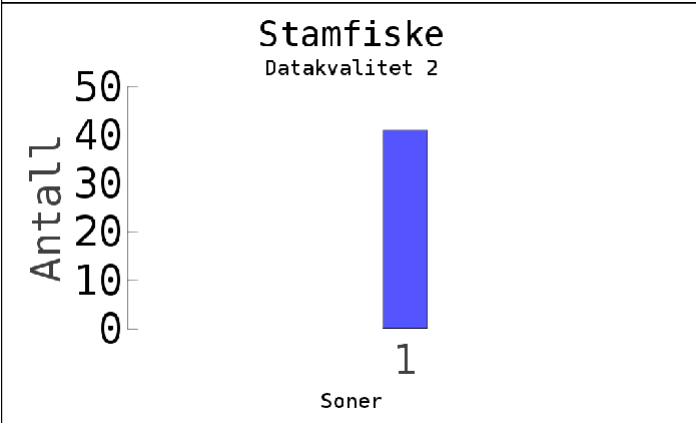
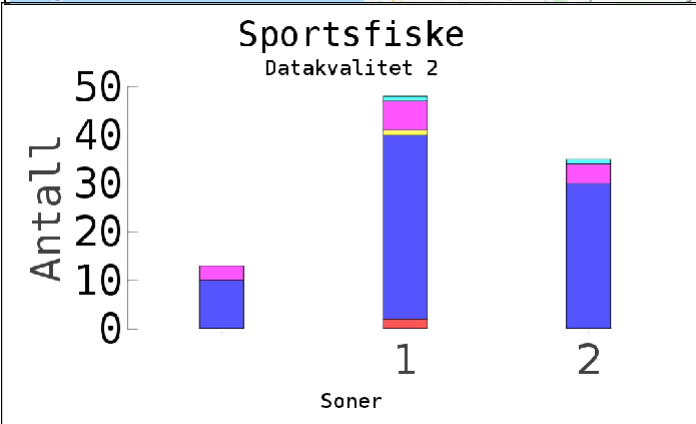
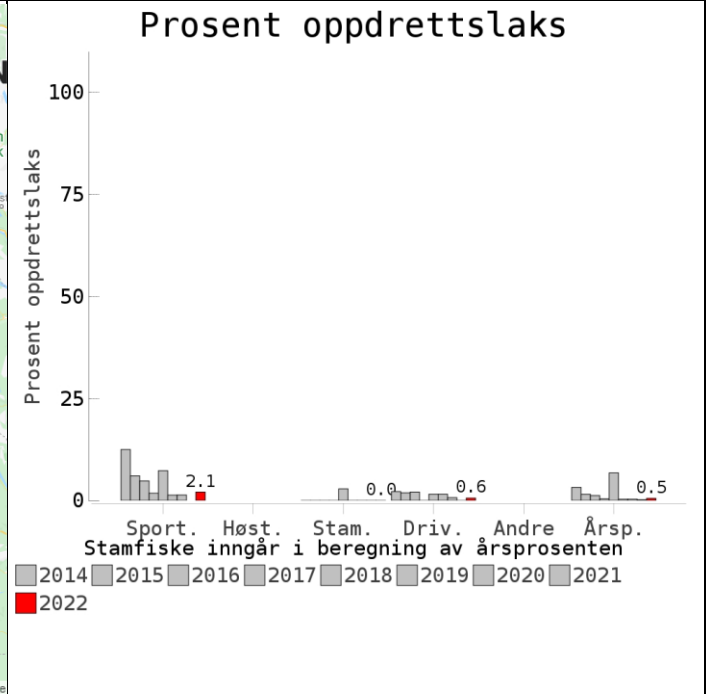
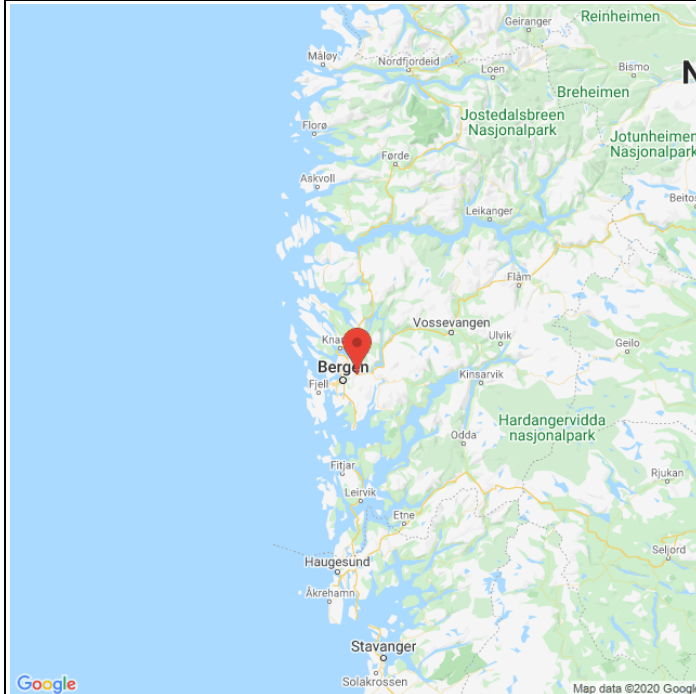
Det foreligger ikke prøver fra annet fiske i 2022.

Uttak og observasjon av rømt oppdrettslaks

Uttak/observasjon	Antall oppdrettslaks
Tatt ut i sportsfiske	1
Tatt ut i overvåkningsfiske	1
Tatt ut i uttaksfiske får drivtelling	0
Observert i drivtelling	
Minimum innsig til elv	2
Uttaksfiske etter drivtelling	0
Uttak utover observert fisk i drivtelling	0
Minimum antall i gytebestand	0

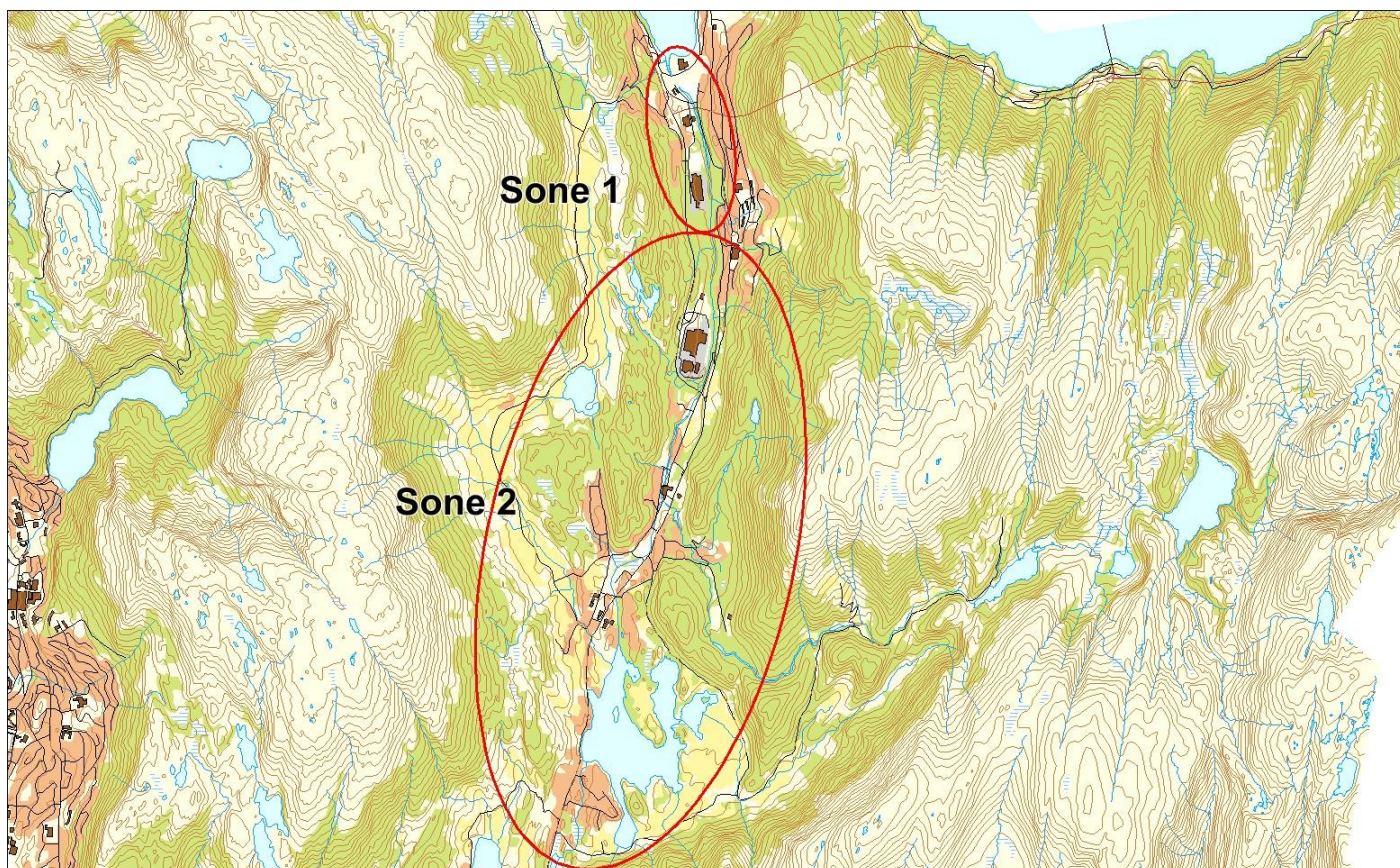
061.2Z Storelva (Arna)

	Innslag/begrunnelse: 1, lavt	Middels antall prøver fra sportsfisket, 92 % av avlivet fangst, en del gjenutsetting, middels representativitet. Middels antall prøver fra stamfisket, god representativitet. Noe begrenset sikt ved drivtelling, men lav vannføring og rimelig god dekningsgrad.
--	--	---



■ Oppdrett
 ■ Vill
 ■ Utsatt/oppdrett
 ■ Usikker
 ■ Utsatt
 ■ Vill/utsatt

Utløpskommune	Bergen
Anadrome innsjøer	Ja
Anadrom strekning (km)	
Reguleringer	
Kultivering	Ja
Fangst sportsfiske (antall) 2022	139
Gytebestandsmål (kg hunnfisk)	167



Sportsfiske

Vurdering av sportsfiske

Ansvarlig institusjon	Rådgivende Biologer AS
Fisketid	01.7 - 15.9
Fangstbegrensning	Nedre del: f.o.m. 01.07.2022 t.o.m. 15.09.2022 - Øvre del: f.o.m. 01.07.2022 t.o.m. 15.09. 2022
Fangst sportsfiske (antall) 2022	139
% avlivet	74.8
Redskap	Stang
Datakvalitet	2, god
Begrunnelse	Middels antall prøver, 92 % av avlivet fangst, en del gjenutsetting, middels representativitet.

Resultat

Antall laks av ulikt opphav (Vill, utsatt, oppdrett og ikke lesbar) og andel oppdrettslaks i de ulike sonene

Sone	Oppdrett	Utsatt	Utsatt/ oppdrett	Vill/utsatt	Ikke lesbar	Vill	Totalt	% oppdrett
1	2	6	0	1	1	38	48	4.2
2	0	4	0	1	0	30	35	0
Ukjent	0	3	0	0	0	10	13	0
Total	2	13	0	2	1	78	96	2.1

Høstfiske

Det ble ikke gjennomført høstfiske i 2022.

Stamfiske

Vurdering av stamfiske

Ansvarlig institusjon	Veterinærinstituttet
Fisketid	24.8 - 29.9
Samarbeidspartner	Arna sportsfiskarlag
Sortert materiale	Nei
Redskap	Håv
Datakvalitet	2, god
Begrunnelse	Middels antall prøver, god representativitet.

Resultat

Antall laks av ulikt opphav (Vill, utsatt, oppdrett og ikke lesbar) og andel oppdrettslaks i de ulike sonene

Sone	Oppdrett	Utsatt	Utsatt/ oppdrett	Vill/utsatt	Ikke lesbar	Vill	Totalt	% oppdrett
1	0	0	0	0	0	41	41	0
Total	0	0	0	0	0	41	41	0

Drivtelling

Vurdering av drivtelling

Ansvarlig/utførende institusjon	NORCE LFI
Undersøkt elvestrekning	Telling dekker hele anadrom stekning fra Haukelandsvatnet til sjø.
Datakvalitet	3, moderat
Begrunnelse	Noe begrenset siktforhold, men lav vannføring og rimelig god dekningsgrad.

Resultat

Antall laks av ulikt opphav (Vill og oppdrett) og andel oppdrettslaks i de ulike sonene

Sone	Dato	Villaks	Oppdrett	Totalt	% oppdrettslaks
Ukjent	17.11	68	1	69	1.4
Ukjent	17.11	96	0	96	0
Total		164	1	165	0.6

Uttaksfiske

Det foreligger ikke prøver fra uttaksfiske i 2022.

Annet fiske

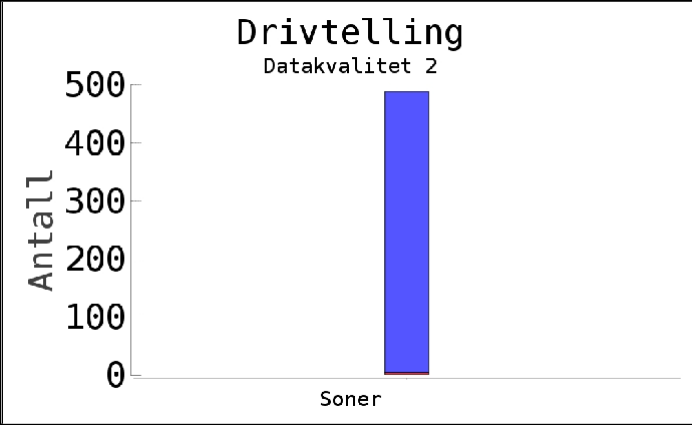
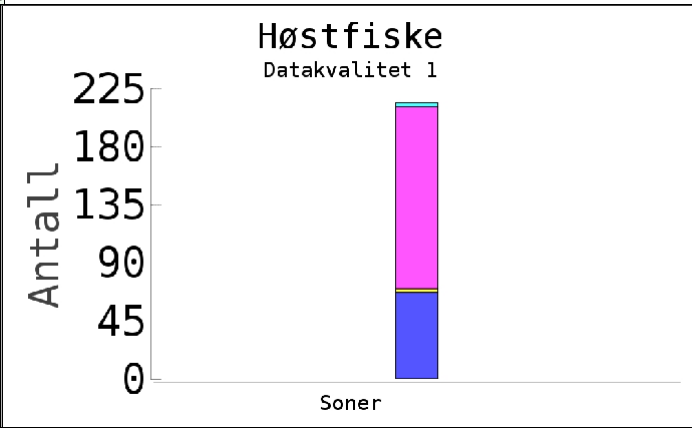
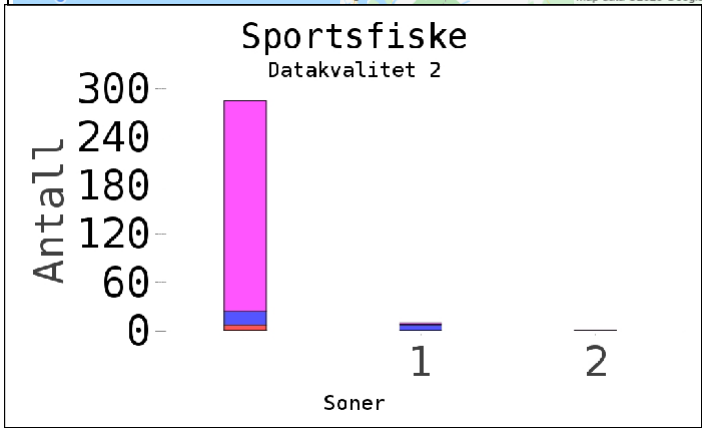
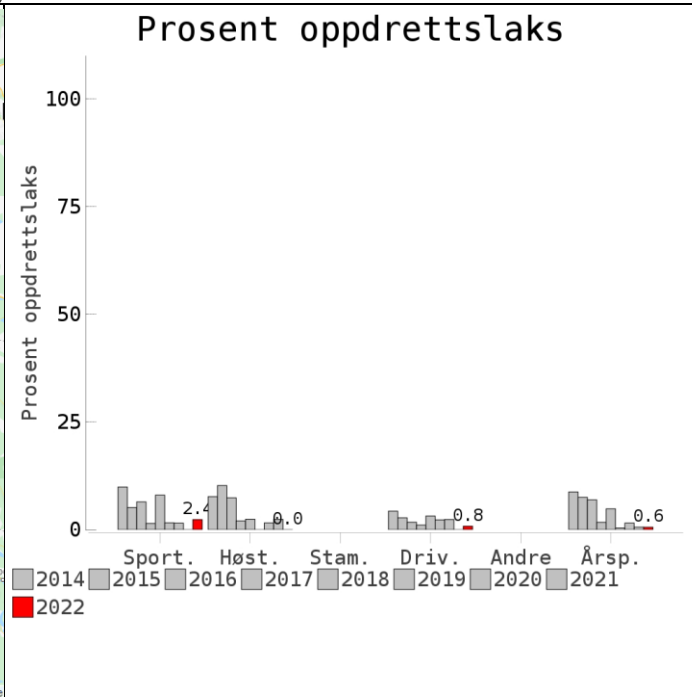
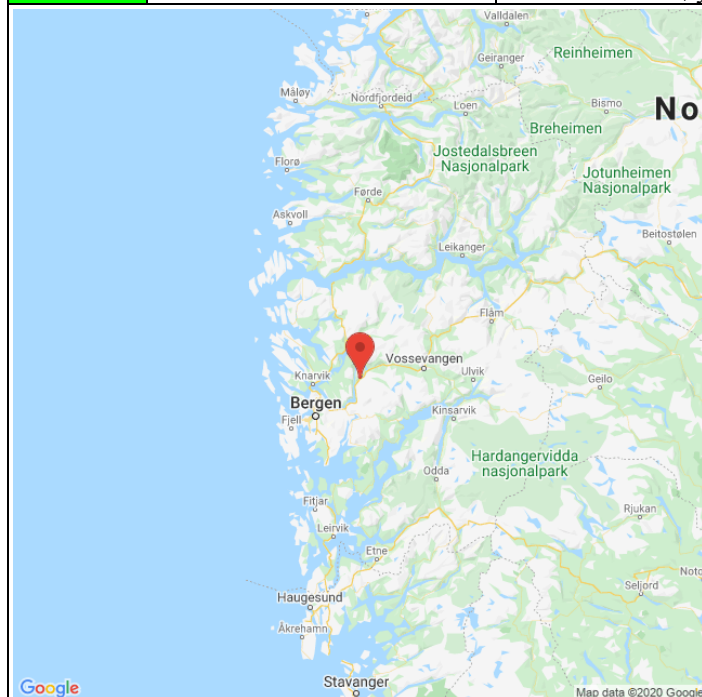
Det foreligger ikke prøver fra annet fiske i 2022.

Uttak og observasjon av rømt oppdrettslaks

Uttak/observasjon	Antall oppdrettslaks
Tatt ut i sportsfiske	2
Tatt ut i overvåkningsfiske	0
Tatt ut i uttaksfiske får drivtelling	0
Observervert i drivtelling	1
Minimum innsig til elv	3
Uttaksfiske etter drivtelling	0
Uttak utover observervert fisk i drivtelling	0
Minimum antall i gytebestand	1

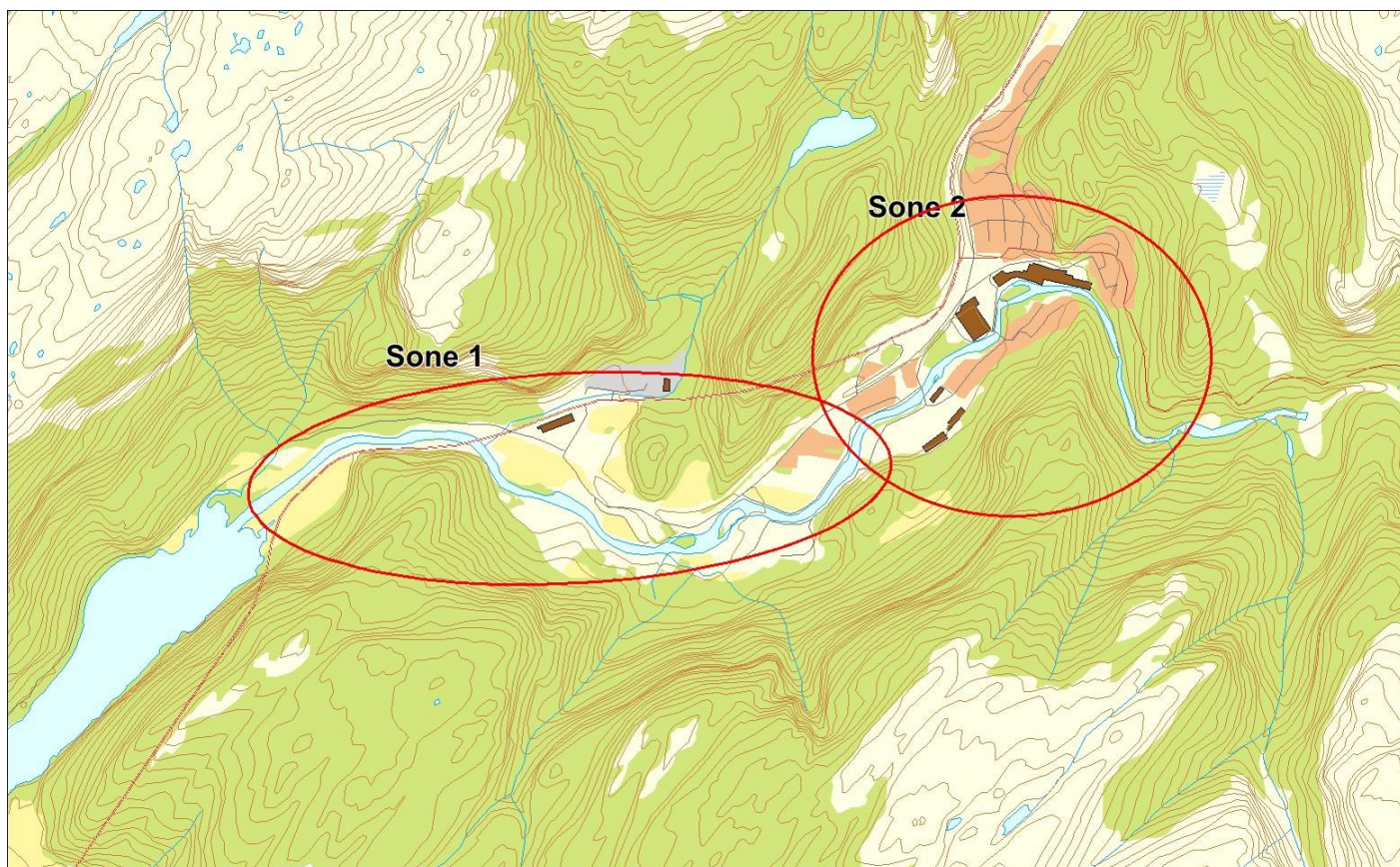
061.Z Daleelva i Vaksdal

	Innslag/begrunnelse: 1, lavt	Høyt antall prøver fra sportsfisket. 32 villaks tatt til stamfisk i sportsfisketida (Vet.Inst). Disse kommer i tillegg til avlivet fangst av kultivert fisk og oppdrettsfisk. Høyt antall prøver fra høstfisket, størst fangst/innsats med not i sone 2. Stangfiske i sone 1. Gode observasjonsforhold ved drivtelling. Enkelte lokaliteter med høy fisketetthet av kultivert fisk.
--	--	---



■ Oppdrett
 ■ Vill
 ■ Utsatt/oppdrett
 ■ Usikker
 ■ Utsatt
 ■ Vill/utsatt

Utløpskommune	Vaksdal
Anadrome innsjøer	Nei
Anadrom strekning (km)	4.6
Reguleringer	Ja
Kultivering	Ja
Fangst sportsfiske (antall) 2022	403
Gytebestandsmål (kg hunnfisk)	195



Sportsfiske

Vurdering av sportsfiske

Ansvarlig institusjon	Havforskningsinstituttet
Fisketid	01.7 - 15.9
Fangstbegrensning	Villaksen er fredet. Maks 2 stk fettfinneklipt laks pr. dag.
Fangst sportsfiske (antall) 2022	403
% avlivet	59.3
Redskap	Stang
Datakvalitet	2, god
Begrunnelse	Høyt antall prøver, prøver fra 32 villaks tatt til stamfisk i sportsfisketida (Vetr.Inst)

Resultat

Antall laks av ulikt opphav (Vill, utsatt, oppdrett og ikke lesbar) og andel oppdrettslaks i de ulike sonene

Sone	Oppdrett	Utsatt	Utsatt/ oppdrett	Vill/utsatt	Ikke lesbar	Vill	Totalt	% oppdrett
1	0	2	0	0	1	7	10	0
2	0	1	0	0	0	0	1	0
Ukjent	7	261	0	0	0	17	285	2.5
Total	7	264	0	0	1	24	296	2.4

Høstfiske

Vurdering av høstfiske

Ansvarlig institusjon	Havforskningsinstituttet
Fisketid	27.9 - 22.10
Samarbeidspartner	Dale JFF, Inge Sandven
Redskap	Stang, Not
Datakvalitet	1, svært god
Begrunnelse	Høyt antall prøver, størst fangst/innsats med not i sone 2. Stangfiske i sone 1

Resultat

Antall laks av ulikt opphav (Vill, utsatt, oppdrett og ikke lesbar) og andel oppdrettslaks i de ulike sonene

Sone	Oppdrett	Utsatt	Utsatt/ oppdrett	Vill/utsatt	Ikke lesbar	Vill	Totalt	% oppdrett
Ukjent	0	141	0	3	3	67	214	0
Total	0	141	0	3	3	67	214	0

Stamfiske

Det ble ikke gjennomført stamfiske i 2022.

Drivtelling

Vurdering av drivtelling

Ansvarlig/utførende institusjon	NORCE LFI
Undersøkt elvestrekning	Telling dekker hele anadrom strekning både restfelt og hovedløp fra kraftstasjon til sjø.
Datakvalitet	2, god
Begrunnelse	Gode observasjonsforhold. Enkelte lokaliteter med høy fisketetthet av kultivert fisk.

Resultat

Antall laks av ulikt opphav (Vill og oppdrett) og andel oppdrettslaks i de ulike sonene

Sone	Dato	Villaks	Oppdrett	Totalt	% oppdrettslaks
Ukjent	01.10	186	0	186	0
Ukjent	01.10	298	4	302	1.3
Total		484	4	488	0.8

Uttaksfiske

Vurdering av uttaksfiske

Utført av	
Tidsrom	
Redskap	

Resultat

Antall laks av ulikt opphav (Vill, utsatt, oppdrett og ikke lesbar) og andel oppdrettslaks i de ulike sonene

Sone	Oppdrett	Utsatt	Utsatt/ oppdrett	Vill/utsatt	Ikke lesbar	Vill	Totalt	% oppdrett
Ukjent	2	0	0	0	0	0	2	100
Total	2	0	0	0	0	0	2	100

Annet fiske

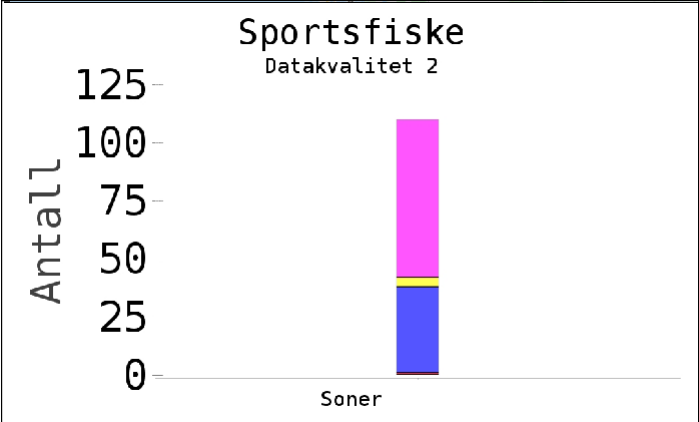
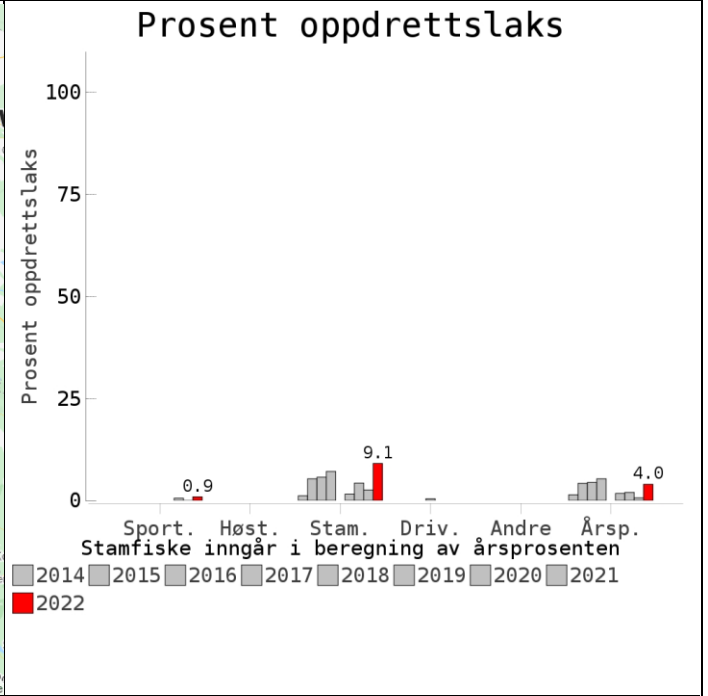
Det foreligger ikke prøver fra annet fiske i 2022.

Uttak og observasjon av rømt oppdrettslaks

Uttak/observasjon	Antall oppdrettslaks
Tatt ut i sportsfiske	7
Tatt ut i overvåkningsfiske	0
Tatt ut i uttaksfiske får drivtelling	0
Observert i drivtelling	4
Minimum innsig til elv	11
Uttaksfiske etter drivtelling	2
Uttak utover observert fisk i drivtelling	0
Minimum antall i gytebestand	2

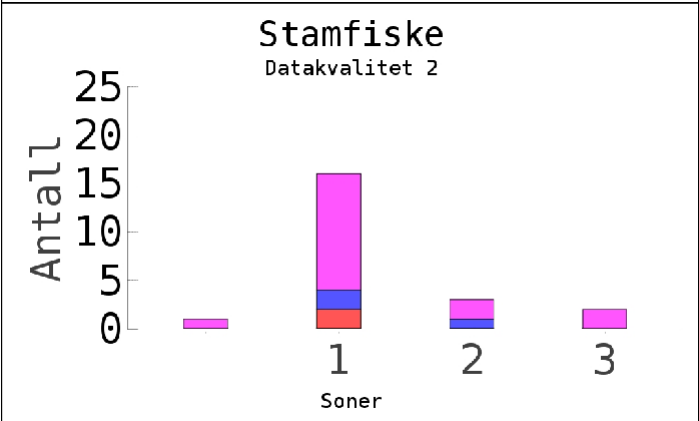
062.Z Vossovassdraget

	Innslag/begrunnelse: 2, middels	Det utføres et forskningsfiske ved sportsfiske i sesongen. All fisk prøvetas og gjenutsettes. Godt antall prøver og god representativitet. Få antall prøver fra stamfiske, god representativitet. Det ble fanget 66 laks i registreringsfiske med kilenot i Bolstadfjorden (estuariat), hvorav 5 (dvs 7,6 %) var oppdrett.
--	---	--



Høstfiske

(ingen data)

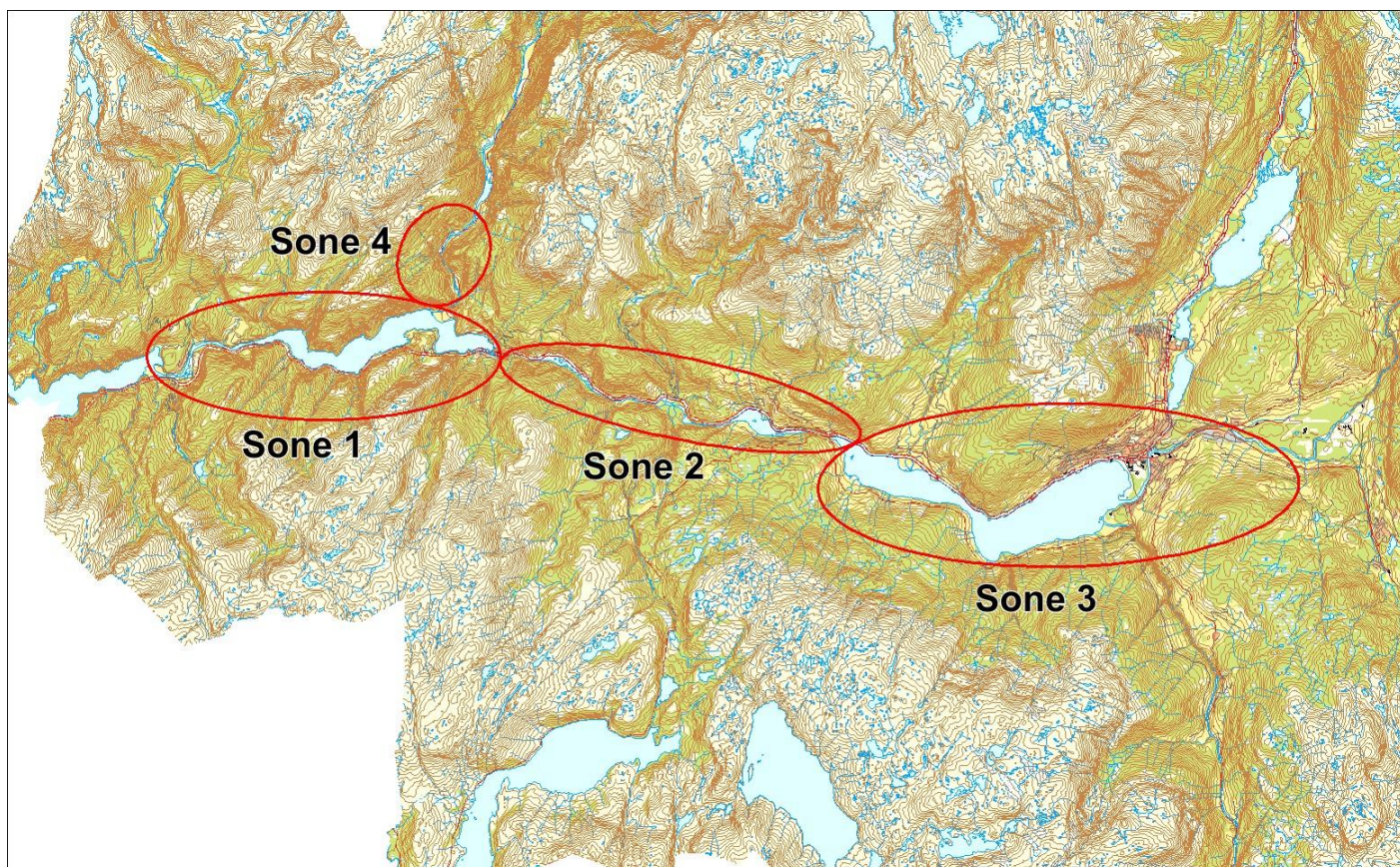


Drivtelling

(ingen data)

■ Oppdrett
 ■ Vill
 ■ Utsatt/oppdrett
 ■ Usikker
 ■ Utsatt
 ■ Vill/utsatt

Utløpskommune	Voss
Anadrome innsjøer	Ja
Anadrom strekning (km)	
Reguleringer	Ja
Kultivering	Ja
Fangst sportsfiske (antall) 2022	26
Gytebestandsmål (kg hunnfisk)	2110



Sportsfiske

Vurdering av sportsfiske

Ansvarlig institusjon	NORCE LFI
Fisketid	15.6 - 31.8
Fangstbegrensning	Villaksen er fredet, kun gjenutsetting.
Fangst sportsfiske (antall) 2022	26
% avlivet	
Redskap	Stang
Datakvalitet	2, god
Begrunnelse	OK prøveantall og usortert materiale.

Resultat

Antall laks av ulikt opphav (Vill, utsatt, oppdrett og ikke lesbar) og andel oppdrettslaks i de ulike sonene

Sone	Oppdrett	Utsatt	Utsatt/ oppdrett	Vill/utsatt	Ikke lesbar	Vill	Totalt	% oppdrett
Ukjent	1	68	0	0	4	37	110	0.9
Total	1	68	0	0	4	37	110	0.9

Høstfiske

Det ble ikke gjennomført høstfiske i 2022.

Stamfiske

Vurdering av stamfiske

Ansvarlig institusjon	Veterinærinstituttet
Fisketid	26.9 - 06.11
Samarbeidspartner	Voss klekkeri
Sortert materiale	Nei
Redskap	Stang
Datakvalitet	2, god
Begrunnelse	Få antall prøver, god representativitet

Resultat

Antall laks av ulikt opphav (Vill, utsatt, oppdrett og ikke lesbar) og andel oppdrettslaks i de ulike sonene

Sone	Oppdrett	Utsatt	Utsatt/ oppdrett	Vill/utsatt	Ikke lesbar	Vill	Totalt	% oppdrett
1	2	12	0	0	0	2	16	12.5
2	0	2	0	0	0	1	3	0
3	0	2	0	0	0	0	2	0
Ukjent	0	1	0	0	0	0	1	0
Total	2	17	0	0	0	3	22	9.1

Drivtelling

Det ble ikke gjennomført drivtelling i 2022.

Uttaksfiske

Det foreligger ikke prøver fra uttaksfiske i 2022.

Annet fiske

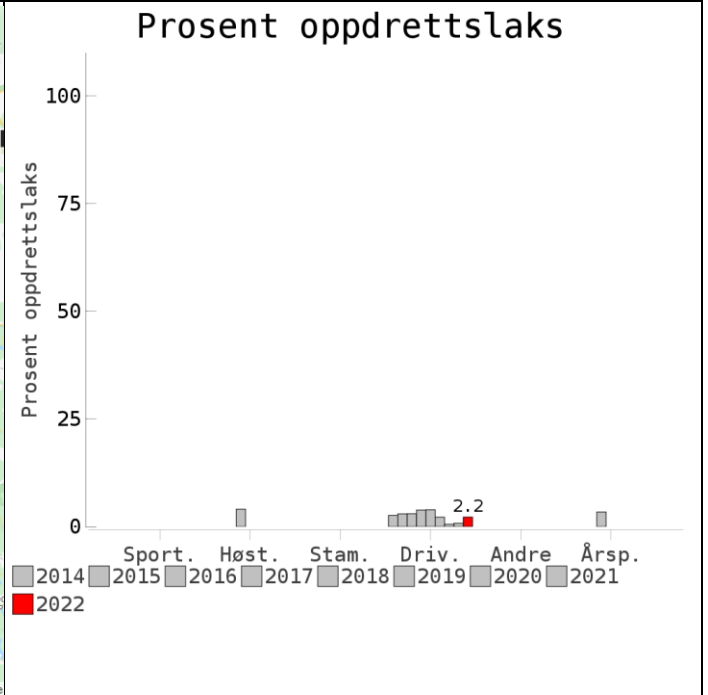
Det foreligger ikke prøver fra annet fiske i 2022.

Uttak og observasjon av rømt oppdrettslaks

Uttak/observasjon	Antall oppdrettslaks
Tatt ut i sportsfiske	1
Tatt ut i overvåkningsfiske	2
Tatt ut i uttaksfiske får drivtelling	0
Observerert i drivtelling	
Minimum innsig til elv	3
Uttaksfiske etter drivtelling	0
Uttak utover observerert fisk i drivtelling	0
Minimum antall i gytebestand	0

063.Z Ekso

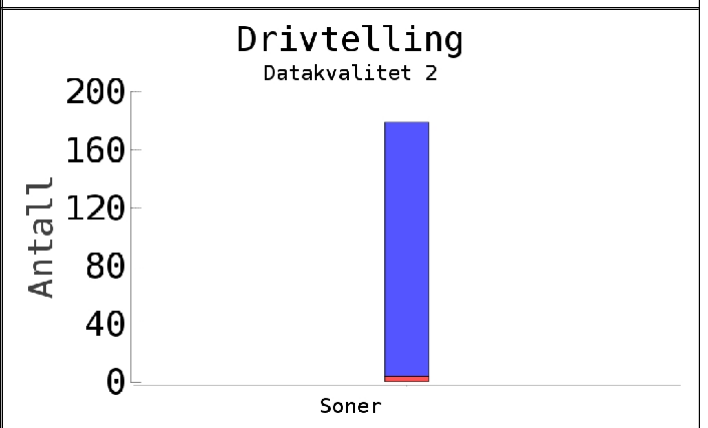
	Innslag/begrunnelse: 1, lavt	Drivtelling med noe begrenset sikt i større kulper, men lav vannføring og god dekningsgrad. Telling på hele anadrom stekning fra Høsefoss til sjø.
--	--	--



Sportsfiske
(ingen data)

Høstfiske
(ingen data)

Stamfiske
(ingen data)



■ Oppdrett
 ■ Vill
 ■ Utsatt/oppdrett
 ■ Usikker
 ■ Utsatt
 ■ Vill/utsatt

Utløpskommune	Vaksdal
Anadrome innsjøer	Nei
Anadrom strekning (km)	3.9
Reguleringer	Ja
Kultivering	Ja
Fangst sportsfiske (antall) 2022	0
Gytebestandsmål (kg hunnfisk)	219

Sportsfiske

Det foreligger ikke prøver fra sportsfisket i 2022.

Høstfiske

Det ble ikke gjennomført høstfiske i 2022.

Stamfiske

Det ble ikke gjennomført stamfiske i 2022.

Drivtelling

Vurdering av drivtelling

Ansvarlig/utførende institusjon	NORCE LFI
Undersøkt elvestrekning	Hele anadrom stekning fra Høsefoss til sjø, unntatt gjel fra Svartkulp-utløp Myster kraftstasjon.
Datakvalitet	2, god
Begrunnelse	Sikten noe begrenset i større kulper, men lav vannføring og god dekningsgrad.

Resultat

Antall laks av ulikt opphav (Vill og oppdrett) og andel oppdrettslaks i de ulike sonene

Sone	Dato	Villaks	Oppdrett	Totalt	% oppdrettslaks
Ukjent	01.10	175	4	179	2.2
Total		175	4	179	2.2

Uttaksfiske

Det foreligger ikke prøver fra uttaksfiske i 2022.

Annet fiske

Det foreligger ikke prøver fra annet fiske i 2022.

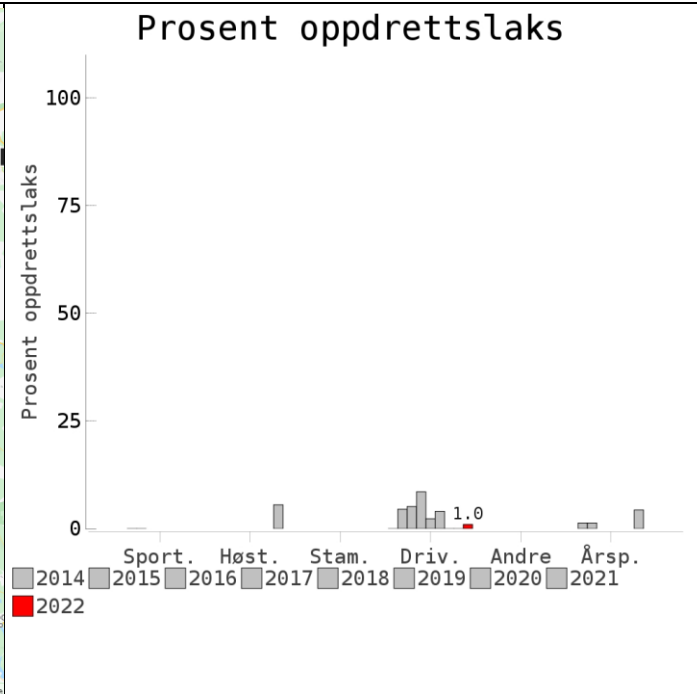
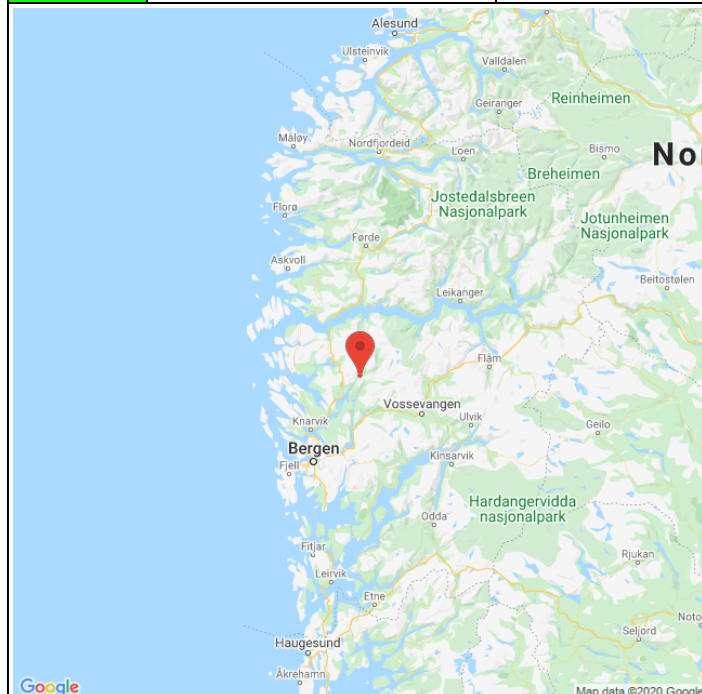
Uttak og observasjon av rømt oppdrettslaks

Uttak/observasjon	Antall oppdrettslaks
Tatt ut i sportsfiske	0
Tatt ut i overvåkningsfiske	0
Tatt ut i uttaksfiske får drivtelling	0
Observervert i drivtelling	4
Minimum innsig til elv	4
Uttaksfiske etter drivtelling	0

Uttak utover observert fisk i drivtelling	0
Minimum antall i gytebestand	4

064.Z Modalselva

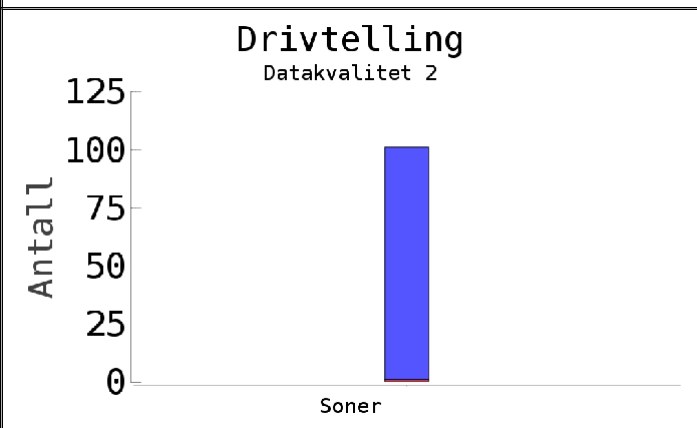
	Innslag/begrunnelse: 1, lavt	Gode forhold ved drivtelling, vannføring fra Hellandsfossen kraftverk redusert for å gjennomføre tellinger. Telling på hele anadrom strekning fra Hellandsfoss til sjø.
--	--	---



Sportsfiske
(ingen data)

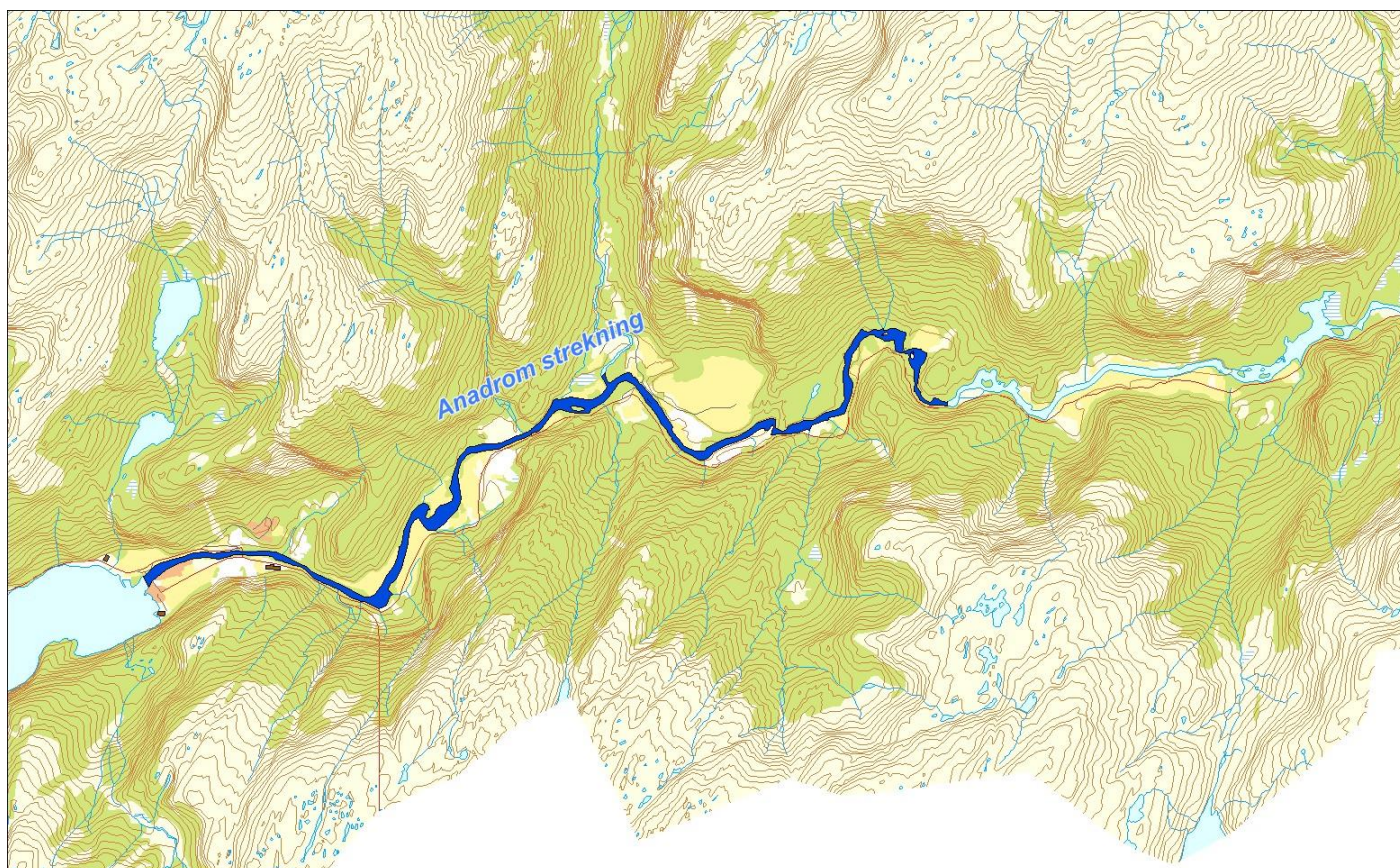
Høstfiske
(ingen data)

Stamfiske
(ingen data)



■ Oppdrett
 ■ Vill
 ■ Utsatt/oppdrett
 ■ Usikker
 ■ Utsatt
 ■ Vill/utsatt

Utløpskommune	Modalen
Anadrome innsjøer	Nei
Anadrom strekning (km)	8.4
Reguleringer	Ja
Kultivering	Ja
Fangst sportsfiske (antall) 2022	0
Gytebestandsmål (kg hunnfisk)	598



Sportsfiske

Det foreligger ikke prøver fra sportsfisket i 2022.

Høstfiske

Det ble ikke gjennomført høstfiske i 2022.

Stamfiske

Det ble ikke gjennomført stamfiske i 2022.

Drivtelling

Vurdering av drivtelling

Ansvarlig/utførende institusjon	NORCE LFI
Undersøkt elvestrekning	Hele anadrom strekning fra Hellandsfoss til sjø. Fiskepassasje opp Hellandsfossen var stengt i 2022.
Datakvalitet	2, god
Begrunnelse	Vannføring fra Hellandsfossen kraftverk redusert for å gjennomføre tellinger. Gode observasjonsforhold.

Resultat

Antall laks av ulikt opphav (Vill og oppdrett) og andel oppdrettslaks i de ulike sonene

Sone	Dato	Villaks	Oppdrett	Totalt	% oppdrettslaks
Ukjent	01.10	100	1	101	1
Total		100	1	101	1

Uttaksfiske

Det foreligger ikke prøver fra uttaksfiske i 2022.

Annet fiske

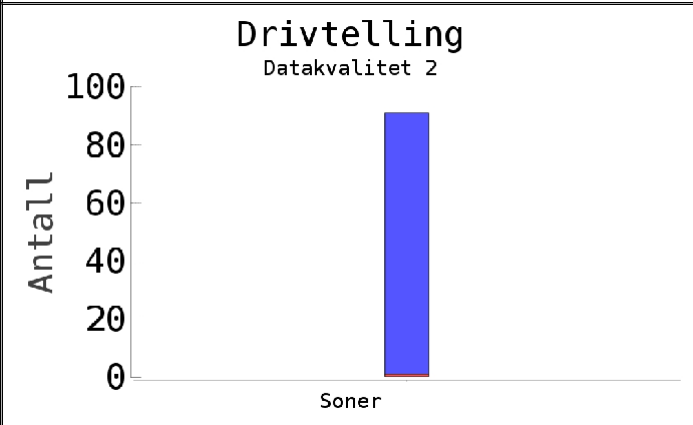
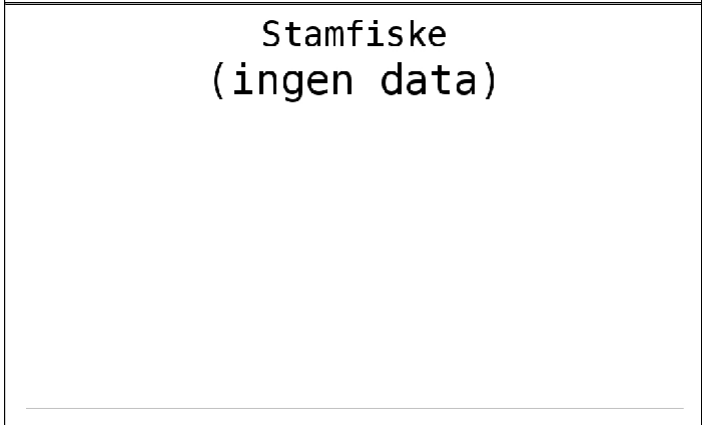
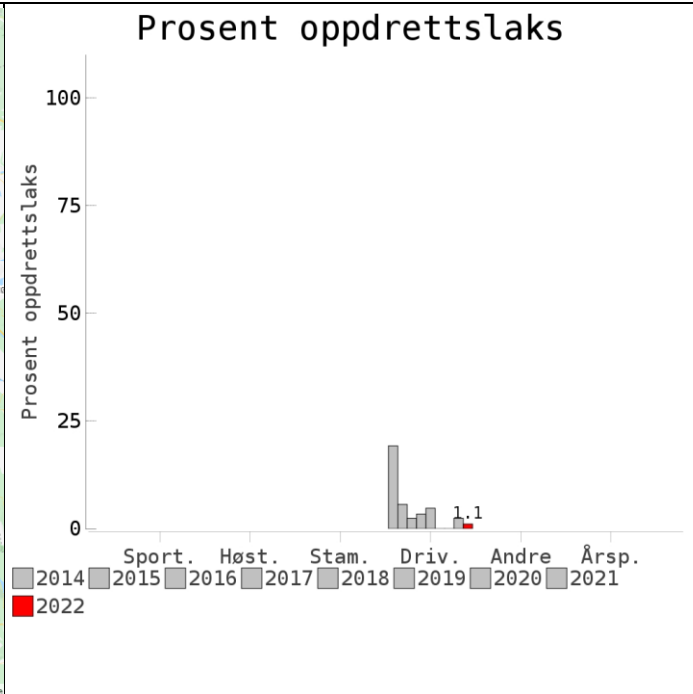
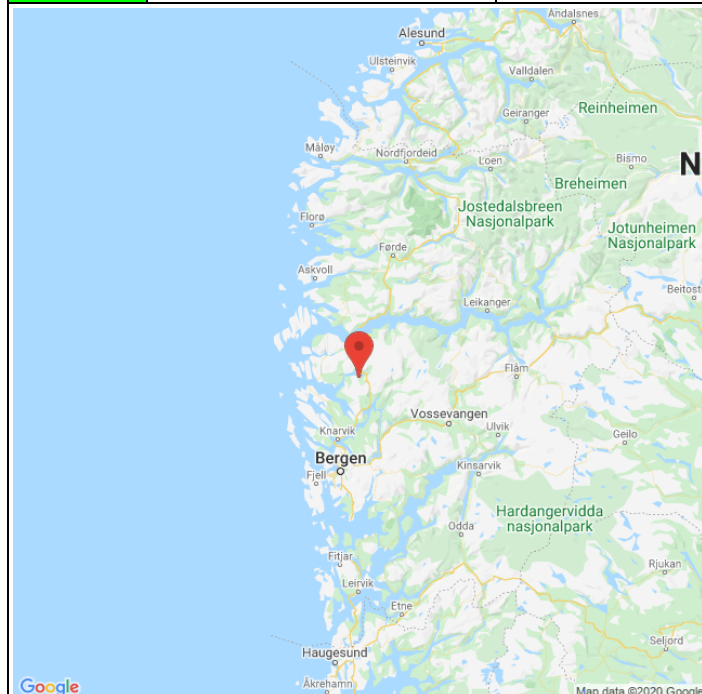
Det foreligger ikke prøver fra annet fiske i 2022.

Uttak og observasjon av rømt oppdrettslaks

Uttak/observasjon	Antall oppdrettslaks
Tatt ut i sportsfiske	0
Tatt ut i overvåkningsfiske	0
Tatt ut i uttaksfiske får drivtelling	0
Observert i drivtelling	1
Minimum innsig til elv	1
Uttaksfiske etter drivtelling	0
Uttak utover observert fisk i drivtelling	0
Minimum antall i gytebestand	1

067.2Z Haugsdalselva

	Innslag/begrunnelse: 1, lavt	Færre enn 20 prøver fra sportsfisket, 2 % av avlivet fangst. Lav vannføring og gode observasjonsforhold ved drivtelling. Noe i forkant av gyteperioden, men antar at fisk er gått på elven. Telling på hele anadrom strekning oppstr + nedstr Storura.
--	--	--



■ Oppdrett
 ■ Vill
 ■ Utsatt/oppdrett
 ■ Usikker
 ■ Utsatt
 ■ Vill/utsatt

Utløpskommune	Masfjorden
Anadrome innsjøer	Ja
Anadrom strekning (km)	3
Reguleringer	Ja
Kultivering	Nei
Fangst sportsfiske (antall) 2022	41
Gytebestandsmål (kg hunnfisk)	139

Sportsfiske

Vurdering av sportsfiske

Ansvarlig institusjon	Rådgivende Biologer AS
Fisketid	01.7 - 15.9
Fangstbegrensning	Ingen.
Fangst sportsfiske (antall) 2022	41
% avlivet	100
Redskap	Stang
Datakvalitet	4, dårlig
Begrunnelse	Færre enn 20 prøver, 2 % av avlivet fangst, ikke gjenutsetting, ukjent representativitet

Resultat

Antall laks av ulikt opphav (Vill, utsatt, oppdrett og ikke lesbar) og andel oppdrettslaks i de ulike sonene

Sone	Oppdrett	Utsatt	Utsatt/ oppdrett	Vill/utsatt	Ikke lesbar	Vill	Totalt	% oppdrett
Ukjent	0	0	0	0	0	1	1	0
Total	0	0	0	0	0	1	1	0

Høstfiske

Det ble ikke gjennomført høstfiske i 2022.

Stamfiske

Det ble ikke gjennomført stamfiske i 2022.

Drivtelling

Vurdering av drivtelling

Ansvarlig/utførende institusjon	NORCE LFI
Undersøkt elvestrekning	Hele anadrom strekning oppstr + nedstr Storura.
Datakvalitet	2, god
Begrunnelse	Lav vannføring og gode observasjonsforhold. Noe i forkant av gyteperioden, men antar at fisk er gått på elven.

Resultat

Antall laks av ulikt opphav (Vill og oppdrett) og andel oppdrettslaks i de ulike sonene

Sone	Dato	Villaks	Oppdrett	Totalt	% oppdrettslaks
Ukjent	30.9	90	1	91	1.1
Total		90	1	91	1.1

Uttaksfiske

Det foreligger ikke prøver fra uttaksfiske i 2022.

Annet fiske

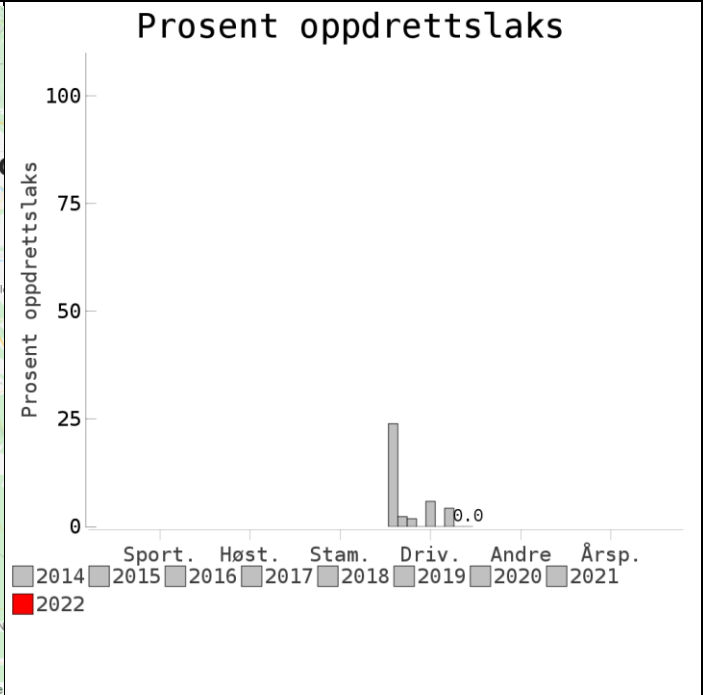
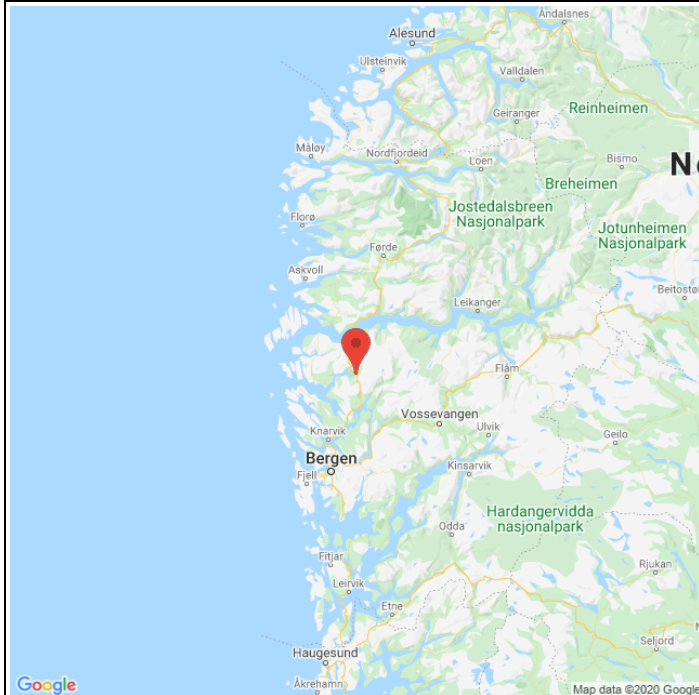
Det foreligger ikke prøver fra annet fiske i 2022.

Uttak og observasjon av rømt oppdrettslaks

Uttak/observasjon	Antall oppdrettslaks
Tatt ut i sportsfiske	0
Tatt ut i overvåkningsfiske	0
Tatt ut i uttaksfiske får drivtelling	0
Observervert i drivtelling	1
Minimum innsig til elv	1
Uttaksfiske etter drivtelling	0
Uttak utover observervert fisk i drivtelling	0
Minimum antall i gytebestand	1

067.3Z Matreelva

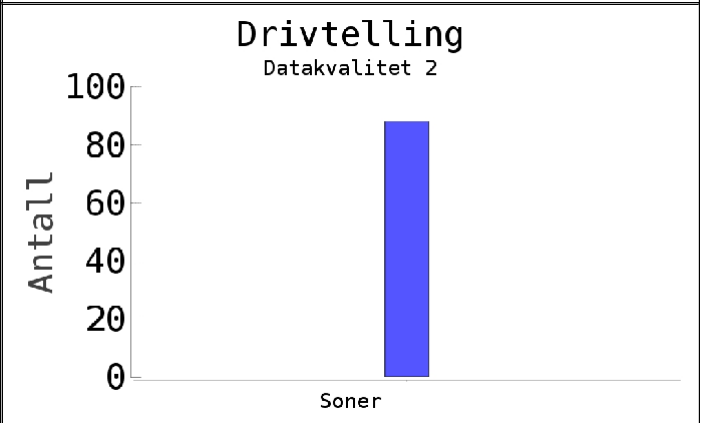
	Innslag/begrunnelse: 1, lavt	Lav vannføring og gode observasjonsforhold ved drivtelling. Noe i forkant av gyteperioden, men antar at fisk er gått på elven. Tellingene dekker den mest vesentlige strekningen med anadrom fisk.
--	--	--



Sportsfiske
(ingen data)

Høstfiske
(ingen data)

Stamfiske
(ingen data)



■ Oppdrett
 ■ Vill
 ■ Utsatt/oppdrett
 ■ Usikker
 ■ Utsatt
 ■ Vill/utsatt

Utløpskommune	Masfjorden
Anadrome innsjøer	Ja
Anadrom strekning (km)	4.8
Reguleringer	Ja
Kultivering	Nei
Fangst sportsfiske (antall) 2022	14
Gytebestandsmål (kg hunnfisk)	150

Sportsfiske

Det foreligger ikke prøver fra sportsfisket i 2022.

Høstfiske

Det ble ikke gjennomført høstfiske i 2022.

Stamfiske

Det ble ikke gjennomført stamfiske i 2022.

Drivtelling

Vurdering av drivtelling

Ansvarlig/utførende institusjon	NORCE LFI
Undersøkt elvestrekning	Telling starter i restfelt nedstrøms Helvetesjuvet. Tellingen dekker den mest vesentlige strekningen med anadrom fisk. Det er svært lav vannføring i restefeltet opp i Helvetesjuvet og trolig av liten betydning, men fisk kan trolig gå opp i juvet i perioder med mye vann.
Datakvalitet	2, god
Begrunnelse	Lav vannføring og gode observasjonsforhold. Noe i forkant av gyteperioden, men antar at fisk er gått på elven.

Resultat

Antall laks av ulikt opphav (Vill og oppdrett) og andel oppdrettlaks i de ulike sonene

Sone	Dato	Villaks	Oppdrett	Totalt	% oppdrettlaks
Ukjent	30.9	88	0	88	0
Total		88	0	88	0

Uttaksfiske

Det foreligger ikke prøver fra uttaksfiske i 2022.

Annet fiske

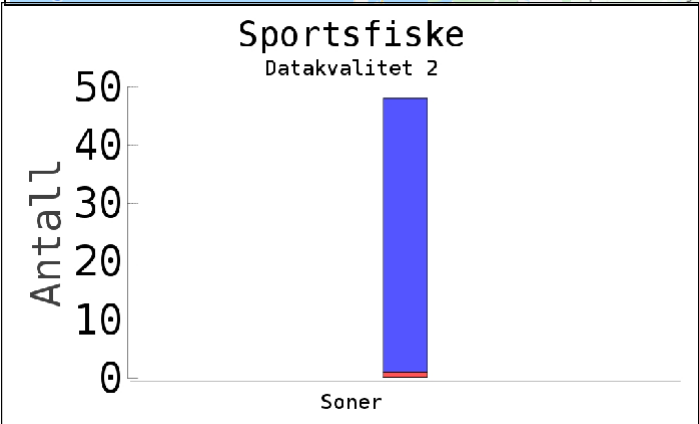
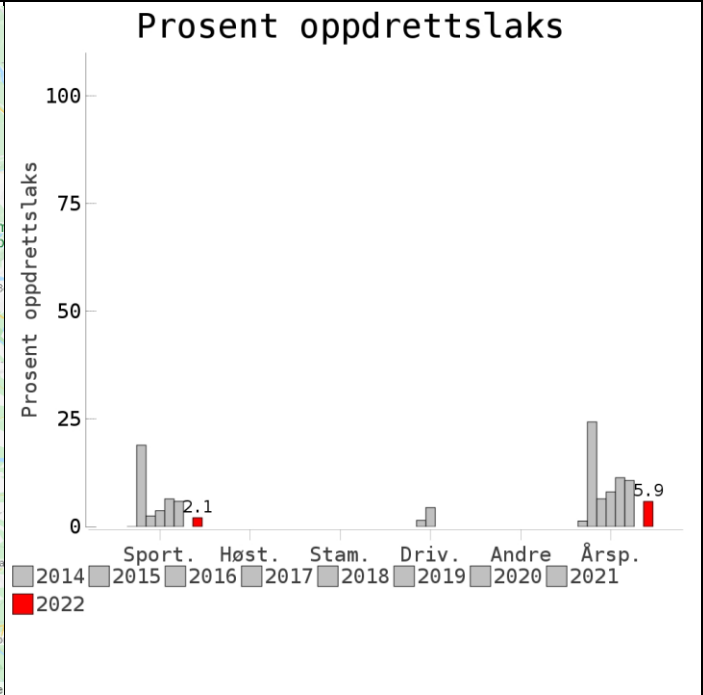
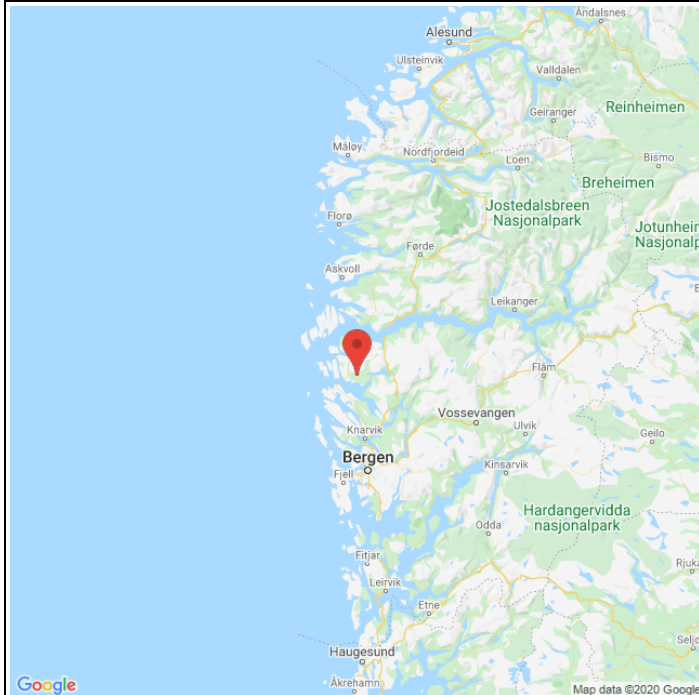
Det foreligger ikke prøver fra annet fiske i 2022.

Uttak og observasjon av rømt oppdrettslaks

Uttak/observasjon	Antall oppdrettslaks
Tatt ut i sportsfiske	0
Tatt ut i overvåkningsfiske	0
Tatt ut i uttaksfiske får drivtelling	0
Observert i drivtelling	0
Minimum innsig til elv	0
Uttaksfiske etter drivtelling	0
Uttak utover observert fisk i drivtelling	0
Minimum antall i gytebestand	0

067.6Z Frøysetelva

	Innslag/begrunnelse: 1, lavt	Middels antall prøver fra sportsfisket, 71 % av avlivet fangst, lite gjenutsetting, middels representativitet.
--	--	--



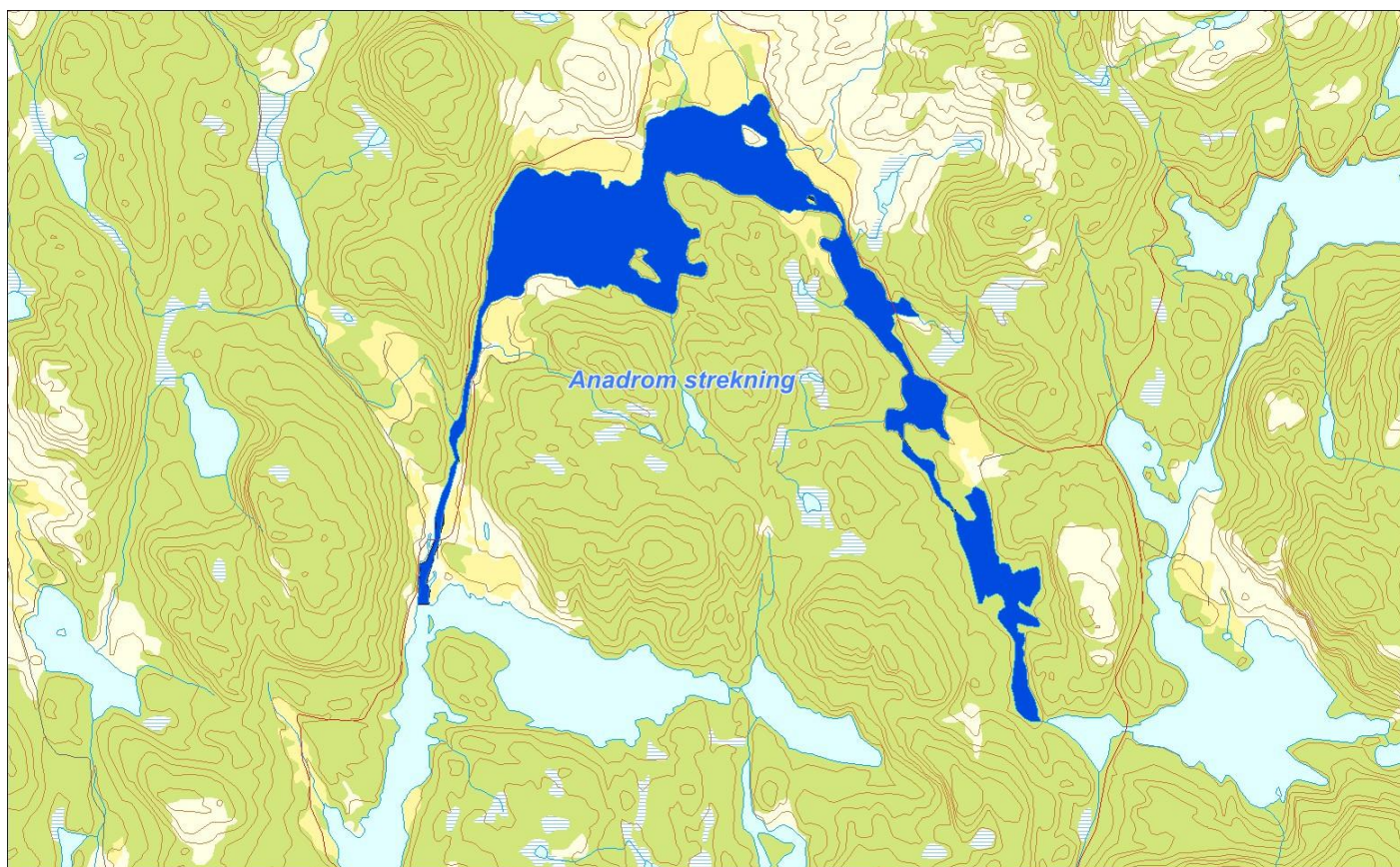
Høstfiske
(ingen data)

Stamfiske
(ingen data)

Drivtelling
(ingen data)

■ Oppdrett
 ■ Vill
 ■ Utsatt/oppdrett
 ■ Usikker
 ■ Utsatt
 ■ Vill/utsatt

Utløpskommune	Masfjorden
Anadrome innsjøer	Ja
Anadrom strekning (km)	6.6
Reguleringer	
Kultivering	Nei
Fangst sportsfiske (antall) 2022	76
Gytebestandsmål (kg hunnfisk)	169



Sportsfiske

Vurdering av sportsfiske

Ansvarlig institusjon	Rådgivende Biologer AS
Fisketid	15.6 - 31.8
Fangstbegrensning	Midtsesongevaluering.
Fangst sportsfiske (antall) 2022	76
% avlivet	92.1
Redskap	Stang
Datakvalitet	2, god
Begrunnelse	Middels antall prøver, 71 % av avlivet fangst, lite gjenutsetting, middels representativitet.

Resultat

Antall laks av ulikt opphav (Vill, utsatt, oppdrett og ikke lesbar) og andel oppdrettslaks i de ulike sonene

Sone	Oppdrett	Utsatt	Utsatt/ oppdrett	Vill/utsatt	Ikke lesbar	Vill	Totalt	% oppdrett
Ukjent	1	0	0	0	0	47	48	2.1
Total	1	0	0	0	0	47	48	2.1

Høstfiske

Det ble ikke gjennomført høstfiske i 2022.

Stamfiske

Det ble ikke gjennomført stamfiske i 2022.

Drivtelling

Det ble ikke gjennomført drivtelling i 2022.

Uttaksfiske

Det foreligger ikke prøver fra uttaksfiske i 2022.

Annet fiske

Det foreligger ikke prøver fra annet fiske i 2022.

Uttak og observasjon av rømt oppdrettslaks

Uttak/observasjon	Antall oppdrettslaks
Tatt ut i sportsfiske	1
Tatt ut i overvåkningsfiske	0
Tatt ut i uttaksfiske får drivtelling	0
Observert i drivtelling	
Minimum innsig til elv	1
Uttaksfiske etter drivtelling	0
Uttak utover observert fisk i drivtelling	0
Minimum antall i gytebestand	0

070.5Z Dalselva (Framfjorden)

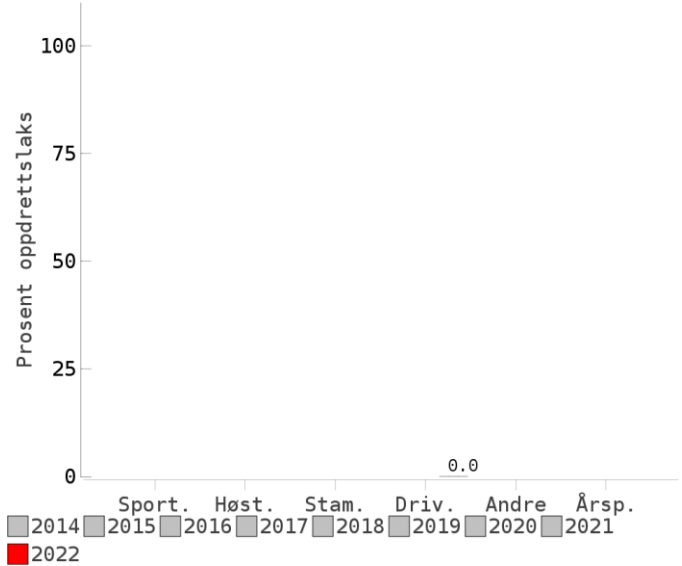
Innslag/begrunnelse:

0, ikke vurdert

Svært god sikt og lav vannføring. Lite og kort vassdrag så fisk kan stå i sjøen og vandre opp for å gyte på flommer, og dermed ikke fanges opp i tellingene.



Prosent oppdrettslaks

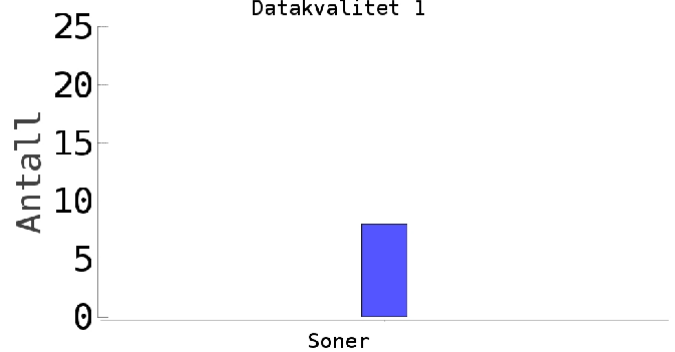


Sportsfiske
(ingen data)

Høstfiske
(ingen data)

Stamfiske
(ingen data)

Drivtelling
Datakvalitet 1



Oppdrett Vill Utsatt/oppdrett Usikker Utsatt Vill/utsatt

Utløpskommune	Vik
Anadrome innsjøer	Nei
Anadrom strekning (km)	
Reguleringer	
Kultivering	
Fangst sportsfiske (antall) 2022	0
Gytebestandsmål (kg hunnfisk)	

Sportsfiske

Det foreligger ikke prøver fra sportsfisket i 2022.

Høstfiske

Det ble ikke gjennomført høstfiske i 2022.

Stamfiske

Det ble ikke gjennomført stamfiske i 2022.

Drivtelling

Vurdering av drivtelling

Ansvarlig/utførende institusjon	NORCE LFI
Undersøkt elvestrekning	Hele anadrom elvestekning
Datakvalitet	1, svært god
Begrunnelse	Svært god sikt og lav vannføring. Lite og kort vassdrag så fisk kan stå i sjøen og vandre opp for å gyte på flommer, og dermed ikke fanges opp i tellingene.

Resultat

Antall laks av ulikt opphav (Vill og oppdrett) og andel oppdrettlaks i de ulike sonene

Sone	Dato	Villaks	Oppdrett	Totalt	% oppdrettlaks
Ukjent	20.10	8	0	8	0
Total		8	0	8	0

Uttaksfiske

Det foreligger ikke prøver fra uttaksfiske i 2022.

Annet fiske

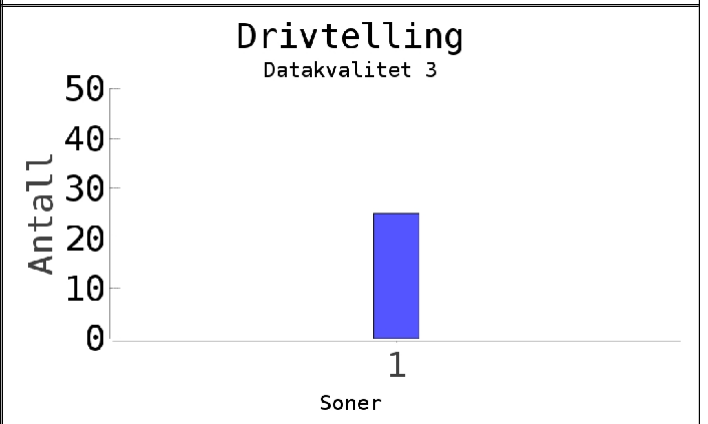
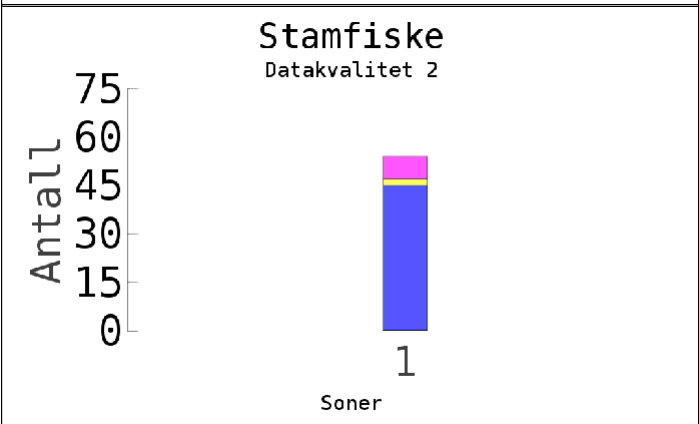
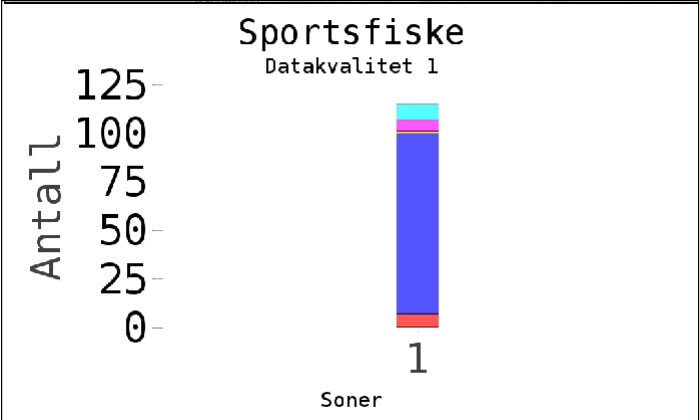
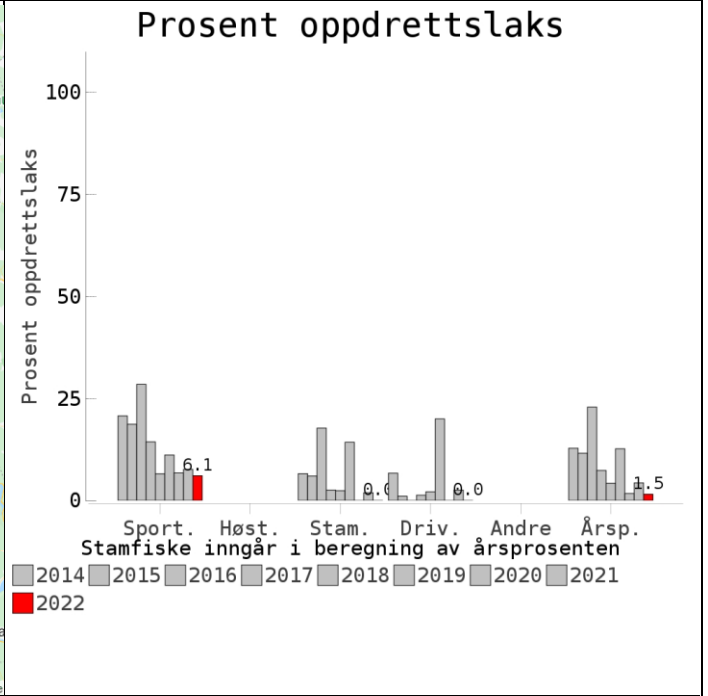
Det foreligger ikke prøver fra annet fiske i 2022.

Uttak og observasjon av rømt oppdrettslaks

Uttak/observasjon	Antall oppdrettslaks
Tatt ut i sportsfiske	0
Tatt ut i overvåkningsfiske	0
Tatt ut i uttaksfiske får drivtelling	0
Observerert i drivtelling	0
Minimum innsig til elv	0
Uttaksfiske etter drivtelling	0
Uttak utover observerert fisk i drivtelling	0
Minimum antall i gytebestand	0

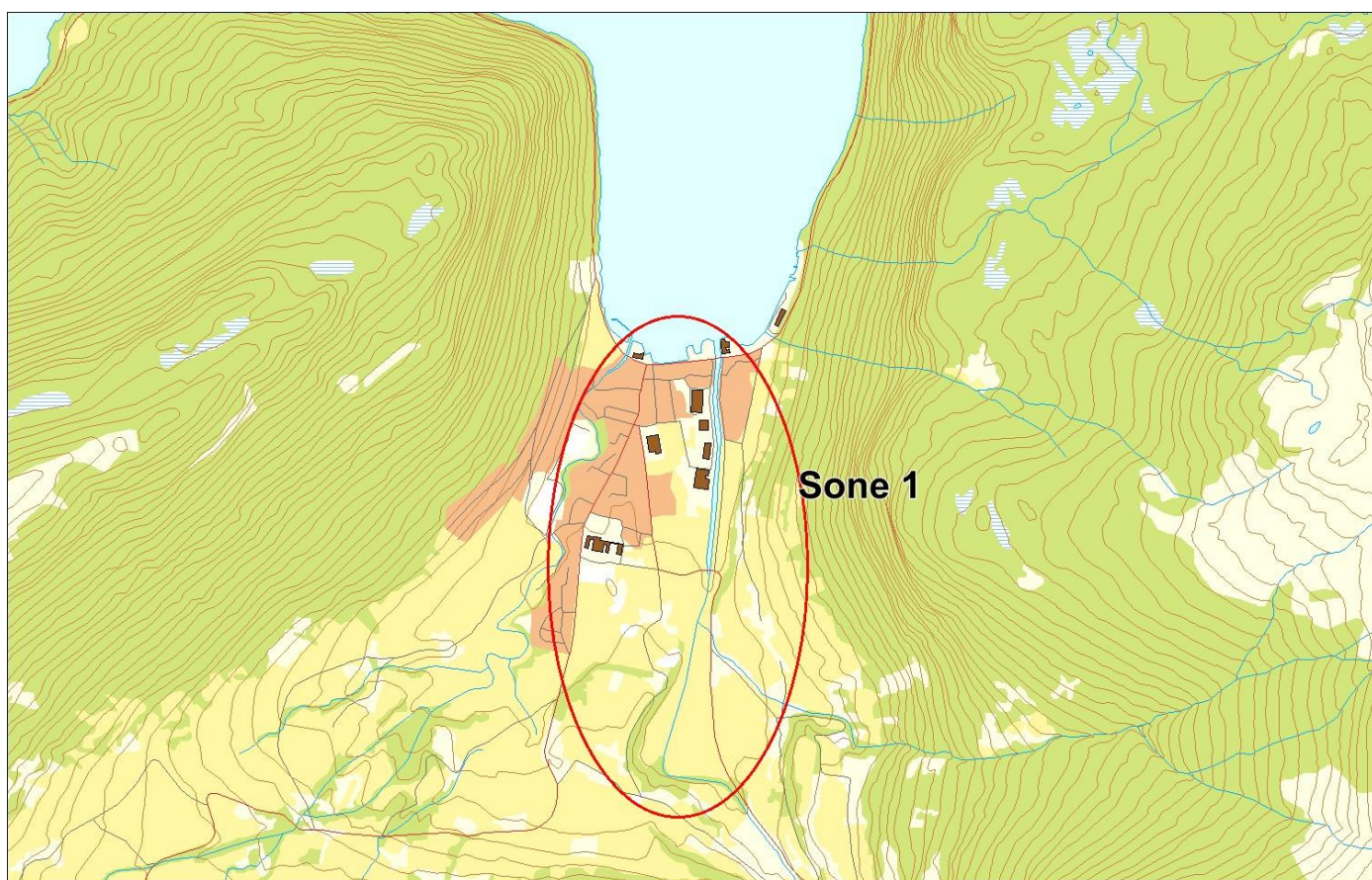
070.Z Vikja

	Innslag/begrunnelse: 3, høyt	Høyt antall prøver fra sportsfisket, 98 % av avlivet fangst, lite gjenutsetting, god representativitet. Middels antall prøver fra stamfisket, god representativitet. God sikt under drivtelling i øvre del som også er viktigste gyteområde, men dårligere nedover i vassdraget. Fisk kan vandre inn i kraftverkstunnel og dermed ikke observeres under tellingen. Høyt antall rømte laks tatt ut i nedre del etter kjent rømmingsepisode.
--	--	--



■ Oppdrett
 ■ Vill
 ■ Utsatt/oppdrett
 ■ Usikker
 ■ Utsatt
 ■ Vill/utsatt

Utløpskommune	Vik
Anadrome innsjøer	Nei
Anadrom strekning (km)	1.9
Reguleringer	Ja
Kultivering	Ja
Fangst sportsfiske (antall) 2022	118
Gytebestandsmål (kg hunnfisk)	43



Sportsfiske

Vurdering av sportsfiske

Ansvarlig institusjon	Rådgivende Biologer AS
Fisketid	15.6 - 15.9
Fangstbegrensning	Midtsesongevaluering.
Fangst sportsfiske (antall) 2022	118
% avlivet	99.2
Redskap	Stang
Datakvalitet	1, svært god
Begrunnelse	Høyt antall prøver, 98 % av avlivet fangst, lite gjenutsetting, god representativitet.

Resultat

Antall laks av ulikt opphav (Vill, utsatt, oppdrett og ikke lesbar) og andel oppdrettslaks i de ulike sonene

Sone	Oppdrett	Utsatt	Utsatt/ oppdrett	Vill/utsatt	Ikke lesbar	Vill	Totalt	% oppdrett
1	7	6	0	8	1	93	115	6.1
Total	7	6	0	8	1	93	115	6.1

Høstfiske

Det ble ikke gjennomført høstfiske i 2022.

Stamfiske

Vurdering av stamfiske

Ansvarlig institusjon	Veterinærinstituttet
Fisketid	05.10 - 02.11
Samarbeidspartner	Vik jakt- og fiskelag & Statkraft
Sortert materiale	Nei
Redskap	Annet
Datakvalitet	2, god
Begrunnelse	Middels antall prøver, god representativitet

Resultat

Antall laks av ulikt opphav (Vill, utsatt, oppdrett og ikke lesbar) og andel oppdrettslaks i de ulike sonene

Sone	Oppdrett	Utsatt	Utsatt/ oppdrett	Vill/utsatt	Ikke lesbar	Vill	Totalt	% oppdrett
1	0	7	0	0	2	45	54	0
Total	0	7	0	0	2	45	54	0

Drivtelling

Vurdering av drivtelling

Ansvarlig/utførende institusjon	NORCE LFI
Undersøkt elvestrekning	Fra utløp av kraftstasjon til sjø. Fisk kan stå inne i kraftverkstunnel.
Datakvalitet	3, moderat
Begrunnelse	God sikt i øvre del som også er viktigste gyteområde, men dårligere nedover i vassdraget. Fisk kan vandre inn i kraftverkstunnel og dermed ikke observeres under tellingen.

Resultat

Antall laks av ulikt opphav (Vill og oppdrett) og andel oppdrettslaks i de ulike sonene

Sone	Dato	Villaks	Oppdrett	Totalt	% oppdrettslaks
1	05.10	25	0	25	0
Total		25	0	25	0

Uttaksfiske

Vurdering av uttaksfiske

Utført av	
Tidsrom	
Redskap	

Resultat

Antall laks av ulikt opphav (Vill, utsatt, oppdrett og ikke lesbar) og andel oppdrettslaks i de ulike sonene

Sone	Oppdrett	Utsatt	Utsatt/ oppdrett	Vill/utsatt	Ikke lesbar	Vill	Totalt	% oppdrett
Ukjent	281	0	0	0	0	0	281	100
Total	281	0	0	0	0	0	281	100

Annet fiske

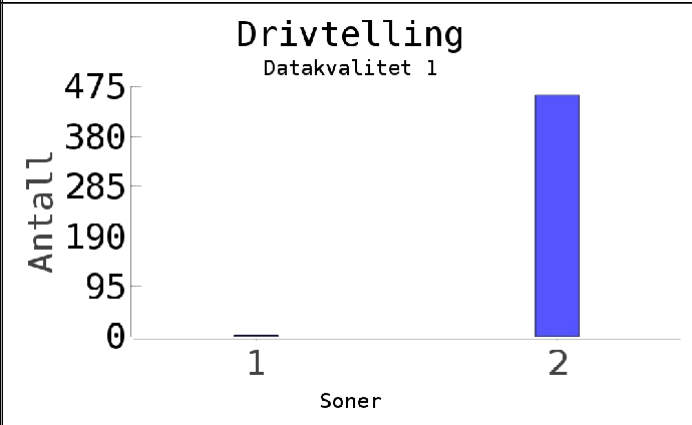
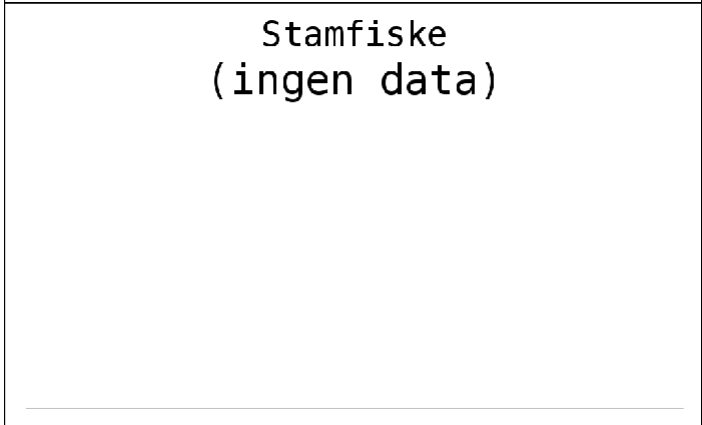
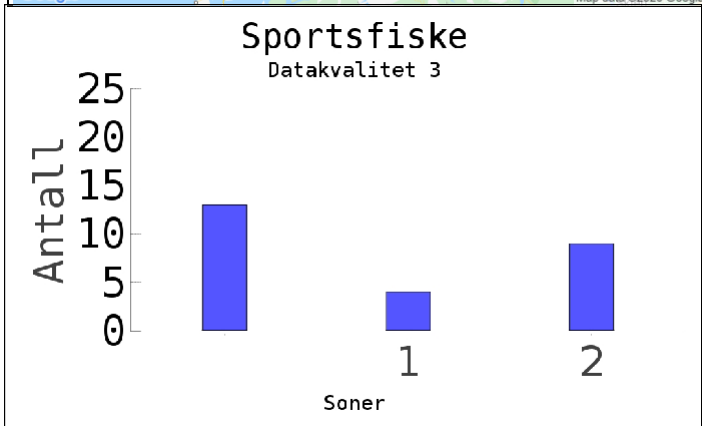
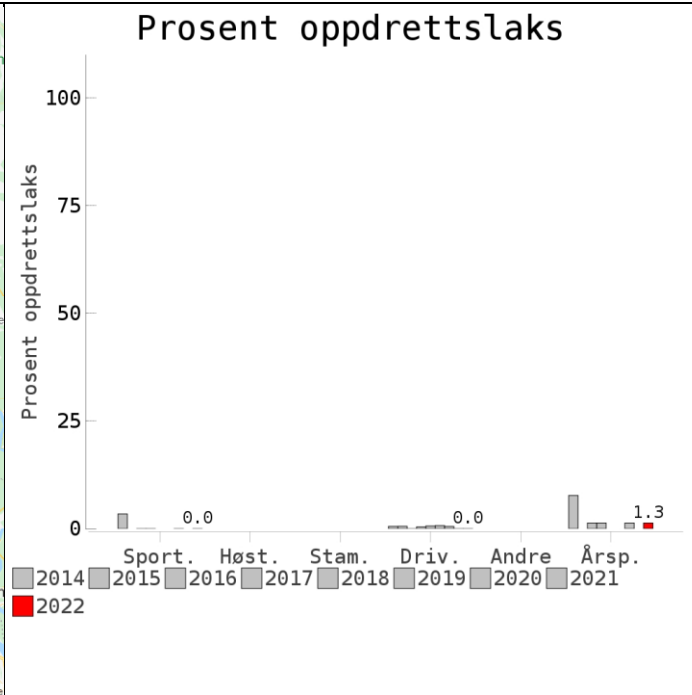
Det foreligger ikke prøver fra annet fiske i 2022.

Uttak og observasjon av rømt oppdrettslaks

Uttak/observasjon	Antall oppdrettslaks
Tatt ut i sportsfiske	7
Tatt ut i overvåkningsfiske	0
Tatt ut i uttaksfiske får drivtelling	0
Observert i drivtelling	0
Minimum innsig til elv	288
Uttaksfiske etter drivtelling	281
Uttak utover observert fisk i drivtelling	281
Minimum antall i gytebestand	0

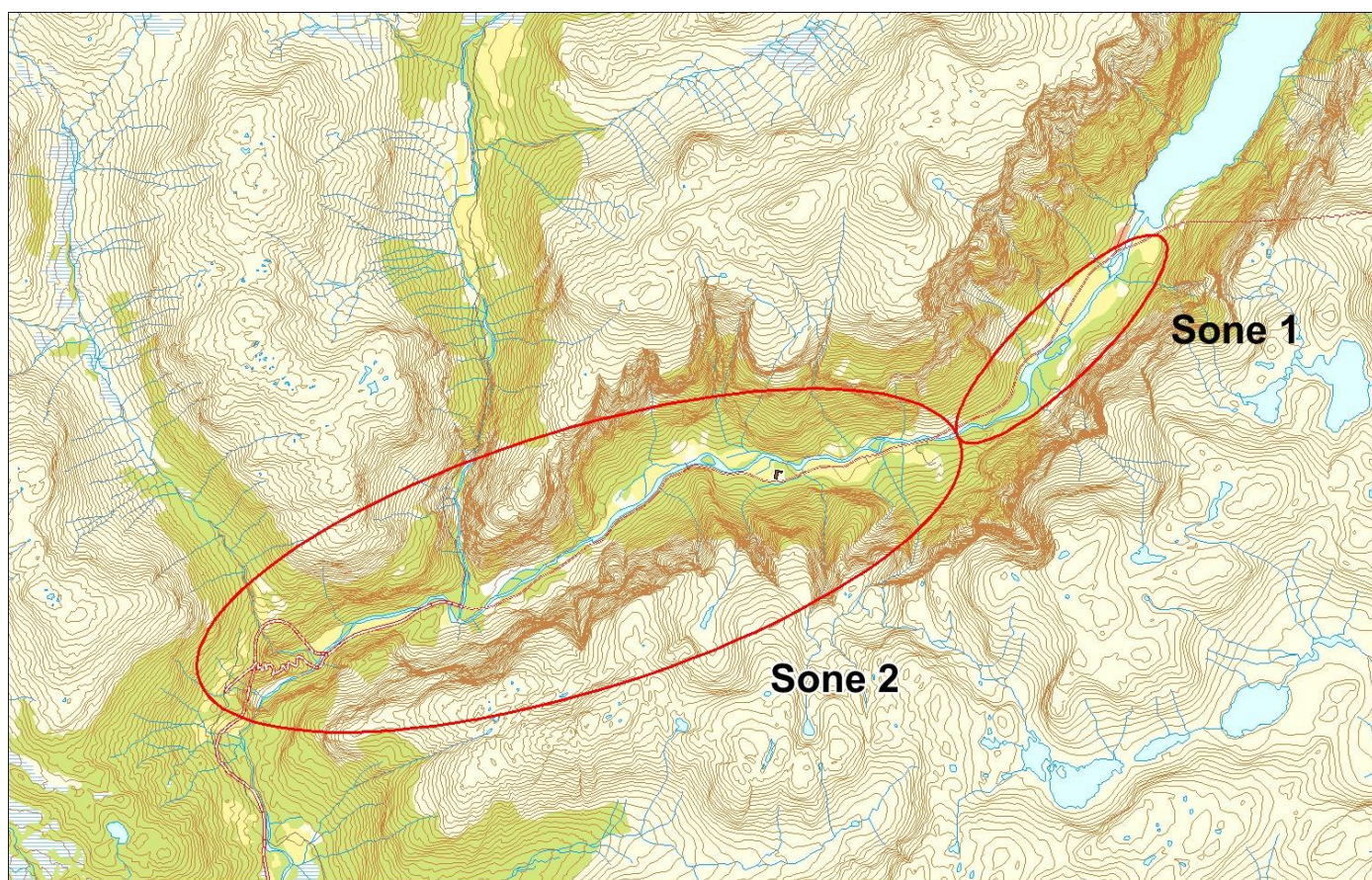
071.Z Nærøydalselvi

	Innslag/begrunnelse: 1, lavt	Få prøver fra sportsfiske, 79 % av avlivet fangst, mye gjenutsetting, dårlig representativitet. Drivtelling ved lav til middels vannføring og gode observasjonsforhold. Noe redusert sikt i nedre del av vassdraget, men tilstrekkelig til å ha god dekningsgrad.
--	---------------------------------	---



■ Oppdrett
 ■ Vill
 ■ Utsatt/opdrett
 ■ Usikker
 ■ Utsatt
 ■ Vill/utsatt

Utløpskommune	Aurland
Anadrome innsjøer	Nei
Anadrom strekning (km)	12.4
Reguleringer	Ja
Kultivering	Nei
Fangst sportsfiske (antall) 2022	182
Gytebestandsmål (kg hunnfisk)	513



Sportsfiske

Vurdering av sportsfiske

Ansvarlig institusjon	NINA
Fisketid	01.7 - 31.8
Fangstbegrensning	Sesongkvote 1 hannlaks, all holaks settes fri
Fangst sportsfiske (antall) 2022	182
% avlivet	18.1
Redskap	
Datakvalitet	3, moderat
Begrunnelse	Få prøver, 79 % av avlivet fangst, mye gjenutsetting, dårlig representativitet.

Resultat

Antall laks av ulikt opphav (Vill, utsatt, oppdrett og ikke lesbar) og andel oppdrettslaks i de ulike sonene

Sone	Oppdrett	Utsatt	Utsatt/ oppdrett	Vill/utsatt	Ikke lesbar	Vill	Totalt	% oppdrett
1	0	0	0	0	0	4	4	0
2	0	0	0	0	0	9	9	0
Ukjent	0	0	0	0	0	13	13	0
Total	0	0	0	0	0	26	26	0

Høstfiske

Det ble ikke gjennomført høstfiske i 2022.

Stamfiske

Det ble ikke gjennomført stamfiske i 2022.

Drivtelling

Vurdering av drivtelling

Ansvarlig/utførende institusjon	NORCE LFI
Undersøkt elvestrekning	Hele anadrom elvestekning
Datakvalitet	1, svært god
Begrunnelse	Lav til middels vannføring og gode observasjonsforhold. Noe redusert sikt i nedre del av vassdraget, men tilstrekkelig til å ha god dekningsgrad.

Resultat

Antall laks av ulikt opphav (Vill og oppdrett) og andel oppdrettslaks i de ulike sonene

Sone	Dato	Villaks	Oppdrett	Totalt	% oppdrettslaks
1	20.10	2	0	2	0
2	20.10	459	0	459	0
Total		461	0	461	0

Uttaksfiske

Det foreligger ikke prøver fra uttaksfiske i 2022.

Annet fiske

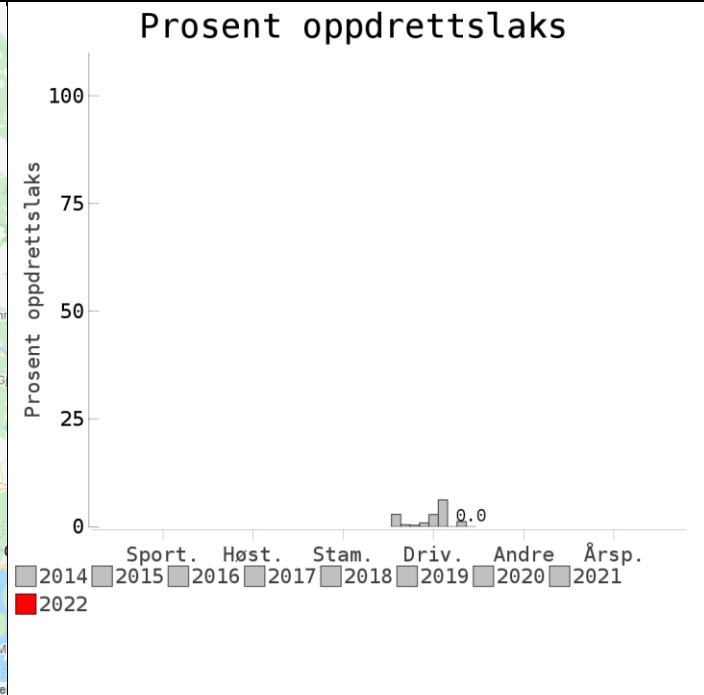
Det foreligger ikke prøver fra annet fiske i 2022.

Uttak og observasjon av rømt oppdrettslaks

Uttak/observasjon	Antall oppdrettslaks
Tatt ut i sportsfiske	0
Tatt ut i overvåkningsfiske	0
Tatt ut i uttaksfiske får drivtelling	0
Observervert i drivtelling	0
Minimum innsig til elv	0

072.2Z Flåmselva

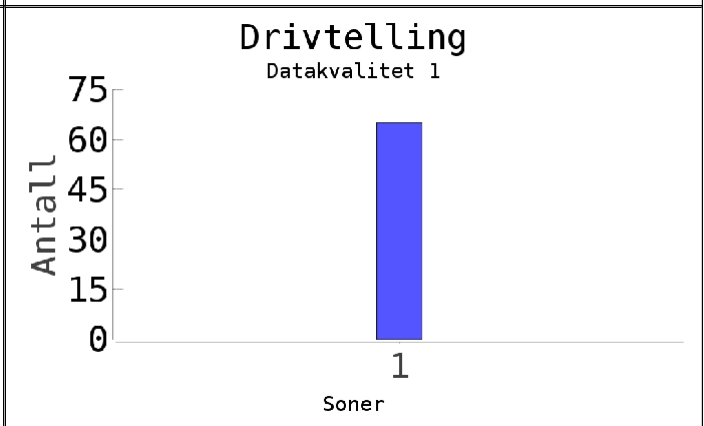
	Innslag/begrunnelse: 1, lavt	Drivtelling ved noe høyere vannføring enn ønskelig, men god sikt og god dekningsgrad, med tre tellere i bredden. Telling på hele androm elvestrekning fra Leinafossen til sjø
--	--	---



**Sportsfiske
(ingen data)**

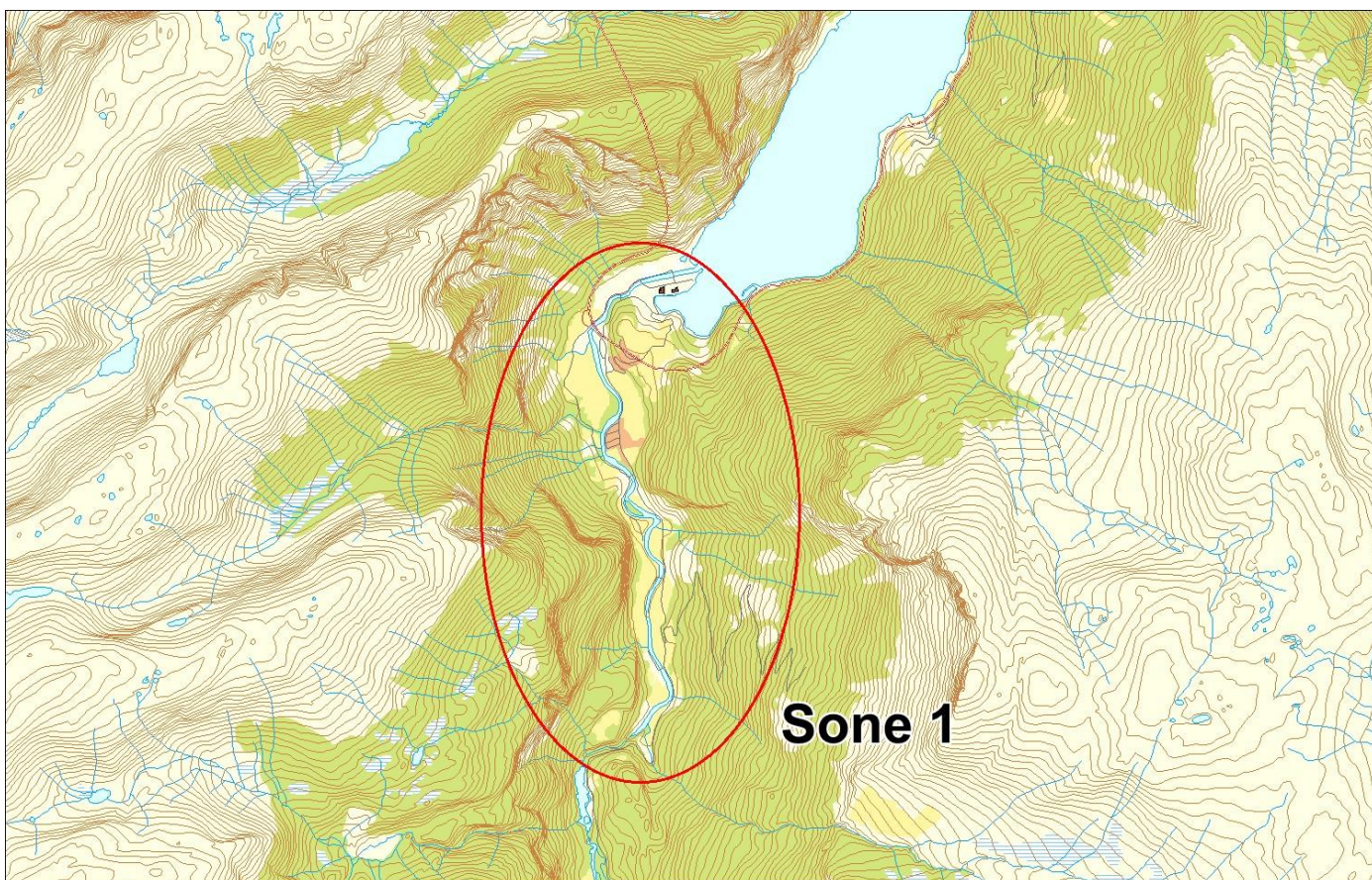
**Høstfiske
(ingen data)**

**Stamfiske
(ingen data)**



■ Oppdrett
 ■ Vill
 ■ Utsatt/oppdrett
 ■ Usikker
 ■ Utsatt
 ■ Vill/utsatt

Utløpskommune	Aurland
Anadrome innsjøer	Nei
Anadrom strekning (km)	4.9
Reguleringer	Ja
Kultivering	Nei
Fangst sportsfiske (antall) 2022	0
Gytebestandsmål (kg hunnfisk)	196



Sportsfiske

Det foreligger ikke prøver fra sportsfisket i 2022.

Høstfiske

Det ble ikke gjennomført høstfiske i 2022.

Stamfiske

Det ble ikke gjennomført stamfiske i 2022.

Drivtelling

Vurdering av drivtelling

Ansvarlig/utførende institusjon	NORCE LFI
Undersøkt elvestrekning	Hele anadrom elvestrekning fra Leinafossen til sjø
Datakvalitet	1, svært god
Begrunnelse	Noe høyere vannføring enn ønskelig, men god siktforhold og god dekningsgrad med tre tellere i bredden.

Resultat

Antall laks av ulikt opphav (Vill og oppdrett) og andel oppdrettslaks i de ulike sonene

Sone	Dato	Villaks	Oppdrett	Totalt	% oppdrettslaks
1	20.10	65	0	65	0
Total		65	0	65	0

Uttaksfiske

Det foreligger ikke prøver fra uttaksfiske i 2022.

Annet fiske

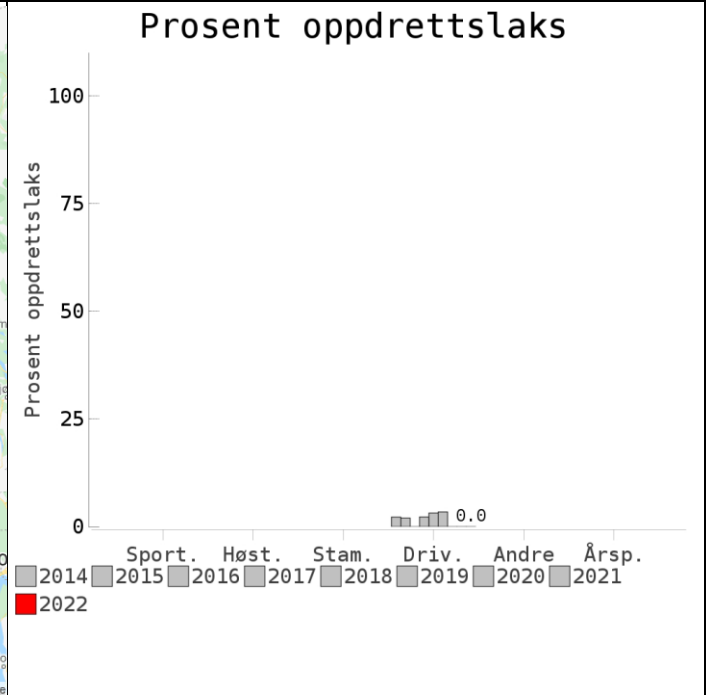
Det foreligger ikke prøver fra annet fiske i 2022.

Uttak og observasjon av rømt oppdrettslaks

Uttak/observasjon	Antall oppdrettslaks
Tatt ut i sportsfiske	0
Tatt ut i overvåkningsfiske	0
Tatt ut i uttaksfiske får drivtelling	0
Observervert i drivtelling	0
Minimum innsig til elv	0
Uttaksfiske etter drivtelling	0
Uttak utover observervert fisk i drivtelling	0
Minimum antall i gytebestand	0

072.Z Aurlandselva

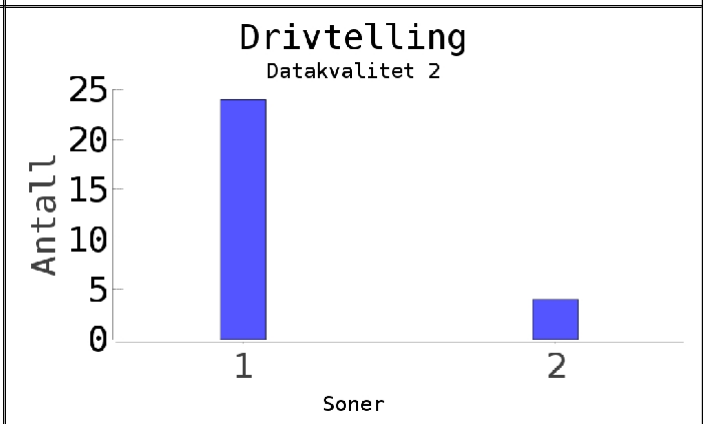
	Innslag/begrunnelse: 1, lavt	God sikt ved drivtelling, men fisk kan stå i innsjø. Telling i Vassbygdelva og Aurlandselva
--	--	---



Sportsfiske
(ingen data)

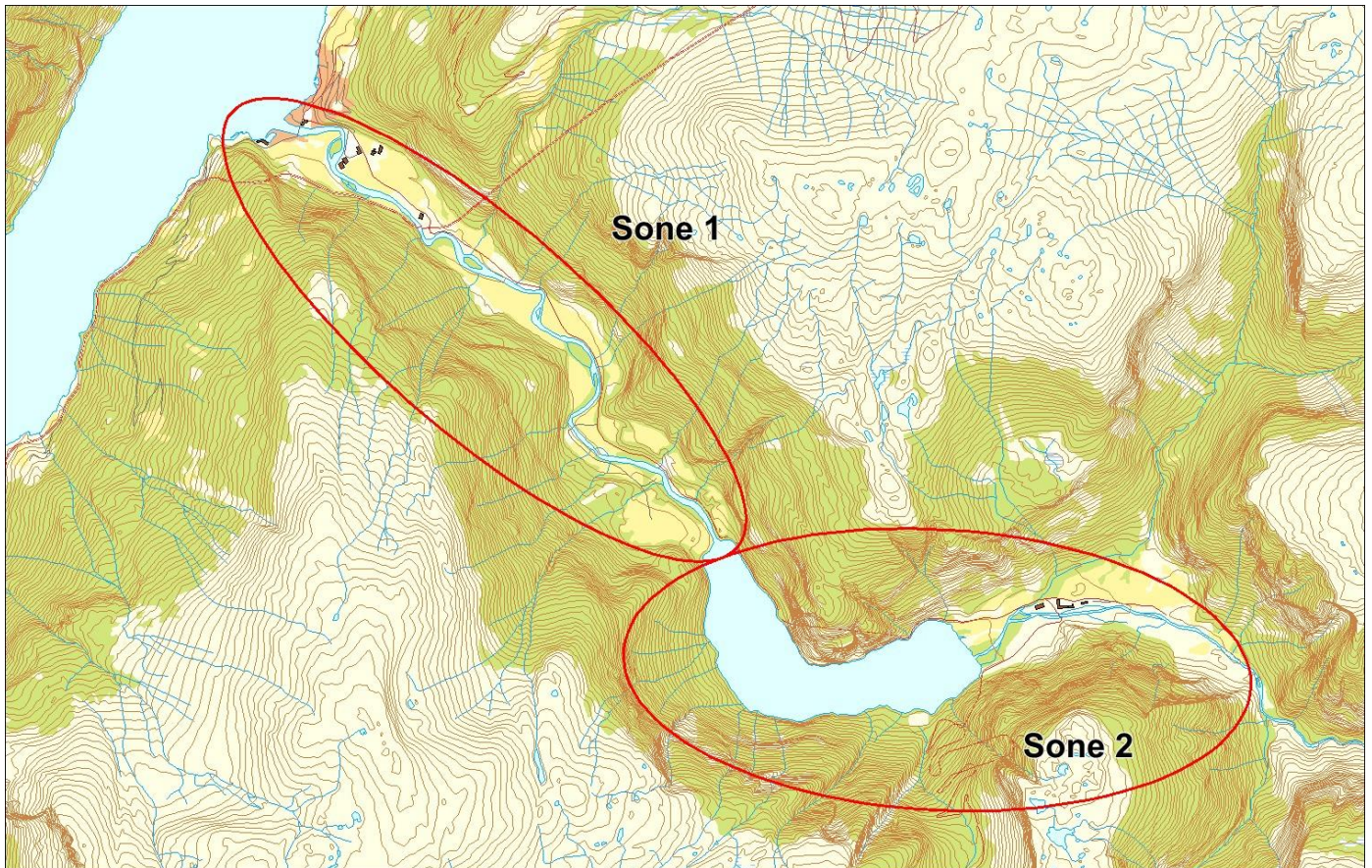
Høstfiske
(ingen data)

Stamfiske
(ingen data)



■ Oppdrett
 ■ Vill
 ■ Utsatt/oppdrett
 ■ Usikker
 ■ Utsatt
 ■ Vill/utsatt

Utløpskommune	Aurland
Anadrome innsjøer	Nei
Anadrom strekning (km)	15.6
Reguleringer	Ja
Kultivering	Ja
Fangst sportsfiske (antall) 2022	2
Gytebestandsmål (kg hunnfisk)	596



Sportsfiske

Det foreligger ikke prøver fra sportsfisket i 2022.

Høstfiske

Det ble ikke gjennomført høstfiske i 2022.

Stamfiske

Det ble ikke gjennomført stamfiske i 2022.

Drivtelling

Vurdering av drivtelling

Ansvarlig/utførende institusjon	NORCE LFI
Undersøkt elvestrekning	Vassbygdelva og Aurlandselva
Datakvalitet	2, god
Begrunnelse	Gode siktforhold. Fisk kan stå i innsjø.

Resultat

Antall laks av ulikt opphav (Vill og oppdrett) og andel oppdrettslaks i de ulike sonene

Sone	Dato	Villaks	Oppdrett	Totalt	% oppdrettslaks
1	25.10	24	0	24	0
2	25.10	4	0	4	0
Total		28	0	28	0

Uttaksfiske

Det foreligger ikke prøver fra uttaksfiske i 2022.

Annet fiske

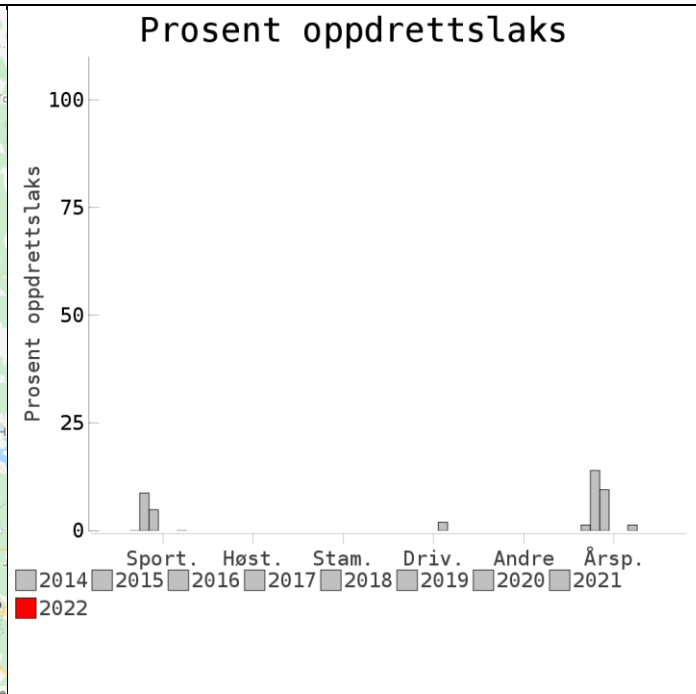
Det foreligger ikke prøver fra annet fiske i 2022.

Uttak og observasjon av rømt oppdrettslaks

Uttak/observasjon	Antall oppdrettslaks
Tatt ut i sportsfiske	0
Tatt ut i overvåkningsfiske	0
Tatt ut i uttaksfiske får drivtelling	0
Observervert i drivtelling	0
Minimum innsig til elv	0
Uttaksfiske etter drivtelling	0
Uttak utover observervert fisk i drivtelling	0
Minimum antall i gytebestand	0

073.Z Lærdalselva

Innslag/begrunnelse: 0, ikke vurdert	Få prøver fra stamfisket, dårlig representativitet.
---	---



Sportsfiske
(ingen data)

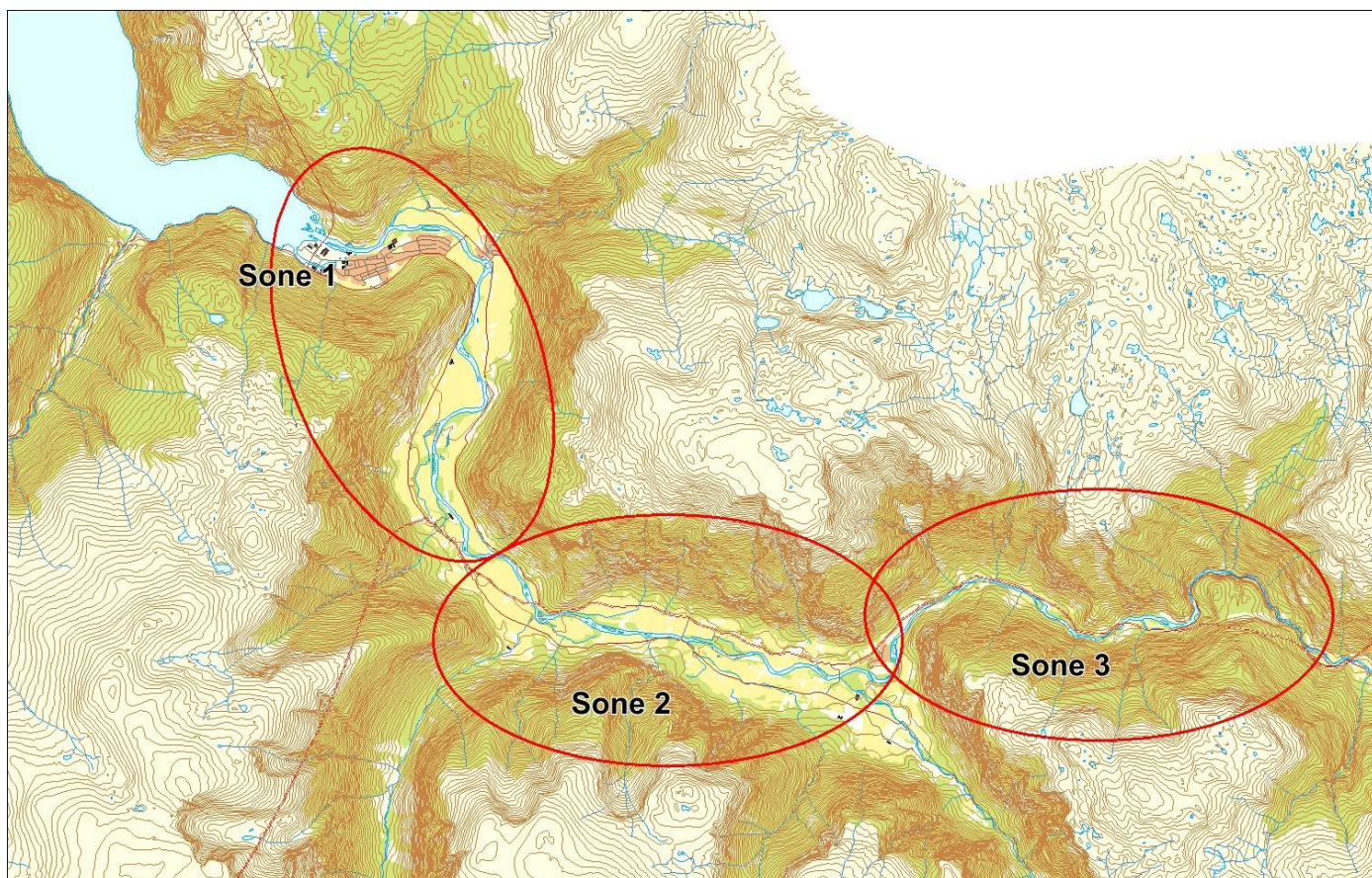
Høstfiske
(ingen data)



Drivtelling
(ingen data)

■ Oppdrett
 ■ Vill
 ■ Utsatt/oppdrett
 ■ Usikker
 ■ Utsatt
 ■ Vill/utsatt

Utløpskommune	Lærdal
Anadrome innsjøer	Nei
Anadrom strekning (km)	26.9
Reguleringer	Ja
Kultivering	Ja
Fangst sportsfiske (antall) 2022	240
Gytebestandsmål (kg hunnfisk)	5017



Sportsfiske

Det foreligger ikke prøver fra sportsfisket i 2022.

Høstfiske

Det ble ikke gjennomført høstfiske i 2022.

Stamfiske

Vurdering av stamfiske

Ansvarlig institusjon	Veterinærinstituttet
Fisketid	03.10 - 03.10
Samarbeidspartner	Lærdal elveeigarlag
Sortert materiale	Ja, selektert potensiell stamfisk
Redskap	Stang

Datakvalitet	4, dårlig
Begrunnelse	Få antall prøver, dårlig representativitet

Resultat

Antall laks av ulikt opphav (Vill, utsatt, oppdrett og ikke lesbar) og andel oppdrettslaks i de ulike sonene

Sone	Oppdrett	Utsatt	Utsatt/ oppdrett	Vill/utsatt	Ikke lesbar	Vill	Totalt	% oppdrett
Ukjent	0	0	0	0	0	20	20	0
Total	0	0	0	0	0	20	20	0

Drivtelling

Det ble ikke gjennomført drivtelling i 2022.

Uttaksfiske

Det foreligger ikke prøver fra uttaksfiske i 2022.

Annet fiske

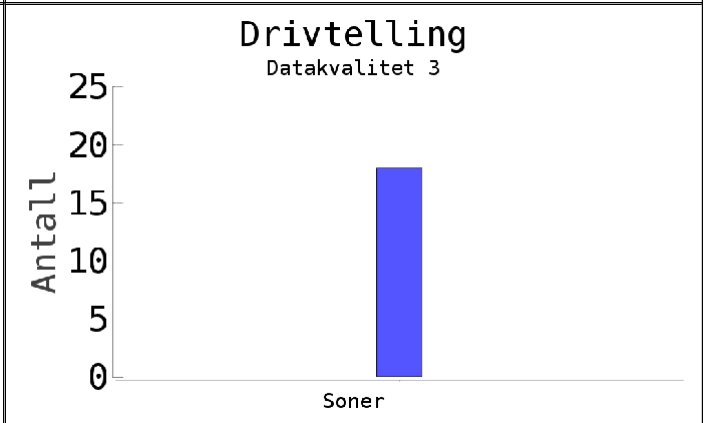
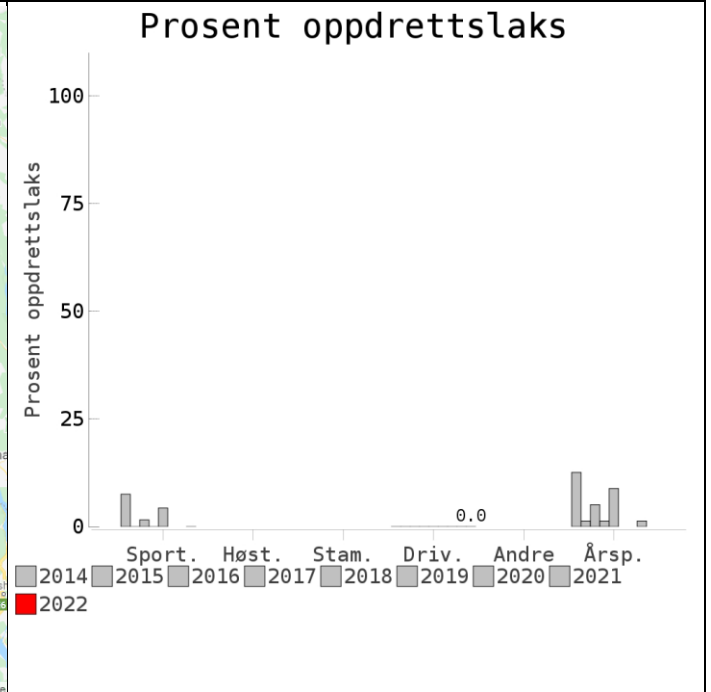
Det foreligger ikke prøver fra annet fiske i 2022.

Uttak og observasjon av rømt oppdrettslaks

Uttak/observasjon	Antall oppdrettslaks
Tatt ut i sportsfiske	0
Tatt ut i overvåkningsfiske	0
Tatt ut i uttaksfiske får drivtelling	0
Observerert i drivtelling	
Minimum innsig til elv	0
Uttaksfiske etter drivtelling	0
Uttak utover observerert fisk i drivtelling	0
Minimum antall i gytebestand	0

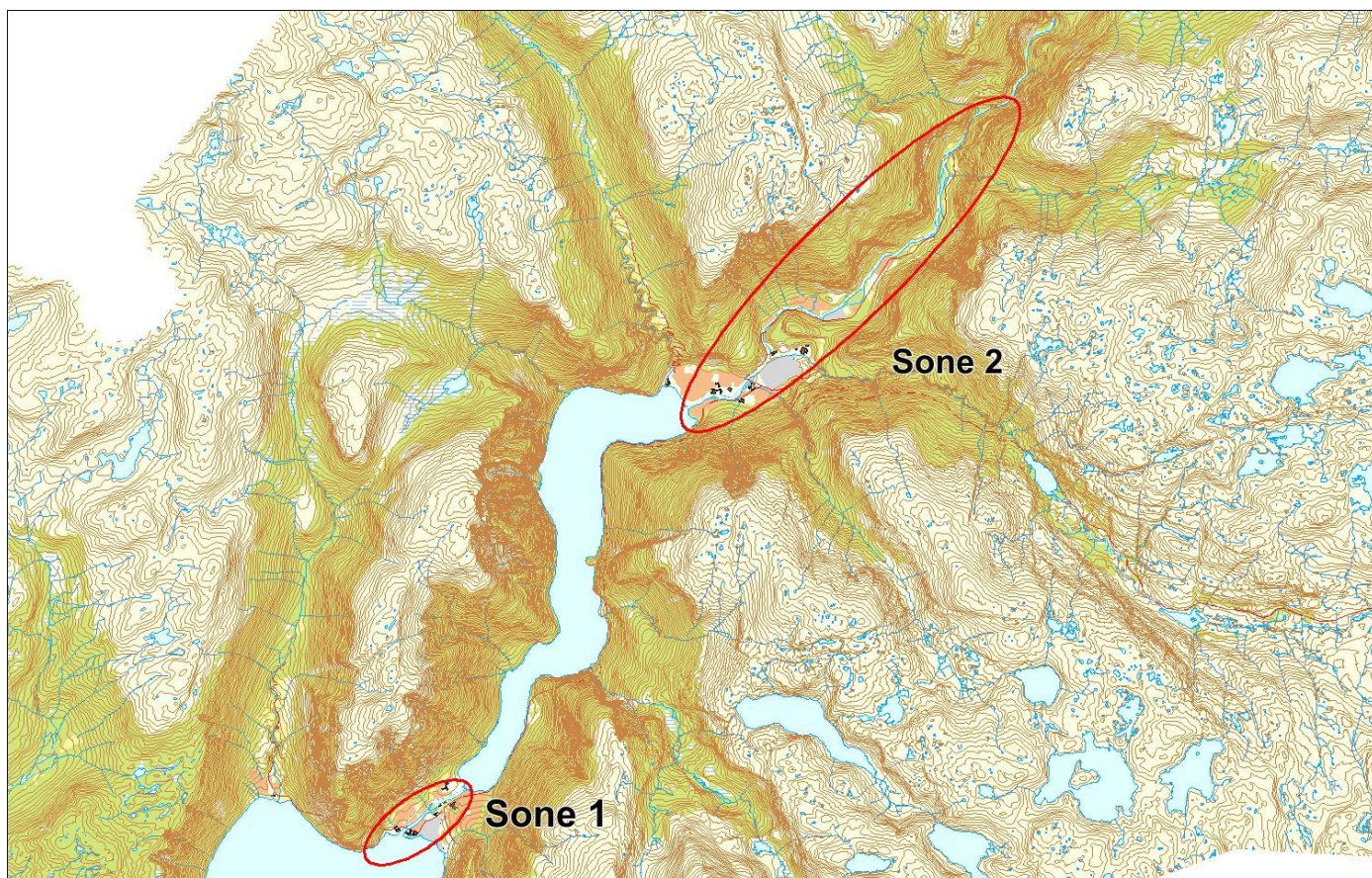
074.Z Årdalselva (Hæreid-Utla)

	Innslag/begrunnelse: 1, lavt	Færre enn 20 prøver fra sportsfisket, 100 % av avlivet fangst, en del gjenutsetting. Færre enn 20 prøver fra stamfisket, ukjent representativitet. Lav vannføring ved drivtelling, god sikt ovf vatnet, fisk kan stå i vatnet. Telling i hele vassdraget.
--	--	--



■ Oppdrett
 ■ Vill
 ■ Utsatt/oppdrett
 ■ Usikker
 ■ Utsatt
 ■ Vill/utsatt

Utløpskommune	Årdal
Anadrome innsjøer	Ja
Anadrom strekning (km)	
Reguleringer	Ja
Kultivering	Nei
Fangst sportsfiske (antall) 2022	24
Gytebestandsmål (kg hunnfisk)	



Sportsfiske

Vurdering av sportsfiske

Ansvarlig institusjon	Rådgivende Biologer AS
Fisketid	15.7 - 31.8
Fangstbegrensning	Ingen.
Fangst sportsfiske (antall) 2022	24
% avlivet	70.8
Redskap	Stang
Datakvalitet	4, dårlig
Begrunnelse	Færre enn 20 prøver, 100 % av avlivet fangst, en del gjenutsetting, ukjent representativitet

Resultat

Antall laks av ulikt opphav (Vill, utsatt, oppdrett og ikke lesbar) og andel oppdrettslaks i de ulike sonene

Sone	Oppdrett	Utsatt	Utsatt/ oppdrett	Vill/utsatt	Ikke lesbar	Vill	Totalt	% oppdrett
1	0	4	0	0	0	3	7	0
2	0	2	0	1	0	7	10	0
Total	0	6	0	1	0	10	17	0

Høstfiske

Det ble ikke gjennomført høstfiske i 2022.

Stamfiske

Vurdering av stamfiske

Ansvarlig institusjon	Veterinærinstituttet
Fisketid	19.10 - 19.10
Samarbeidspartner	NVE
Sortert materiale	Nei
Redskap	Stang
Datakvalitet	4, dårlig
Begrunnelse	Færre enn 20 prøver, ukjent representativitet

Resultat

Antall laks av ulikt opphav (Vill, utsatt, oppdrett og ikke lesbar) og andel oppdrettslaks i de ulike sonene

Sone	Oppdrett	Utsatt	Utsatt/ oppdrett	Vill/utsatt	Ikke lesbar	Vill	Totalt	% oppdrett
2	0	0	0	0	0	5	5	0
Total	0	0	0	0	0	5	5	0

Drivtelling

Vurdering av drivtelling

Ansvarlig/utførende institusjon	Rådgivende Biologer AS
Undersøkt elvestrekning	Utle + Storelvi + Hæreidselvi
Datakvalitet	3, moderat
Begrunnelse	Lav vannføring, god sikt ovf vatnet, fisk kan stå i vatnet

Resultat

Antall laks av ulikt opphav (Vill og oppdrett) og andel oppdrettslaks i de ulike sonene

Sone	Dato	Villaks	Oppdrett	Totalt	% oppdrettslaks
Ukjent	25.10	18	0	18	0
Total		18	0	18	0

Uttaksfiske

Det foreligger ikke prøver fra uttaksfiske i 2022.

Annet fiske

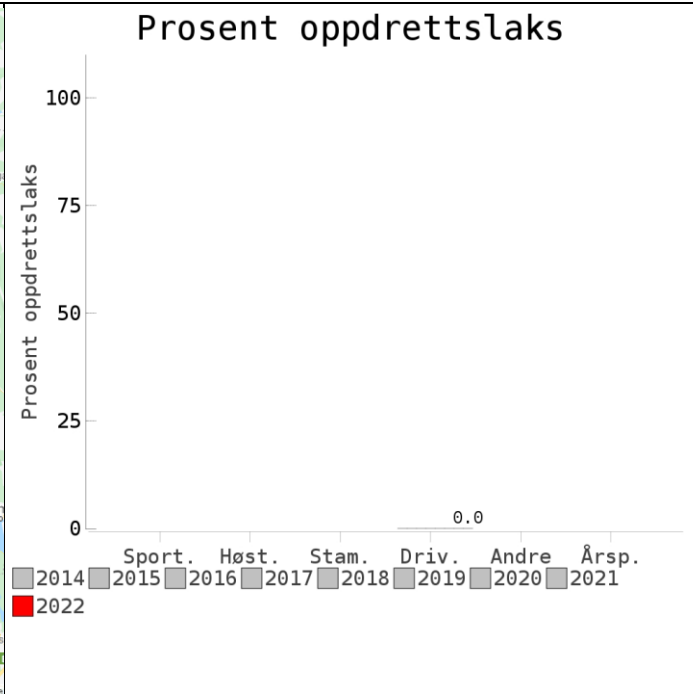
Det foreligger ikke prøver fra annet fiske i 2022.

Uttak og observasjon av rømt oppdrettslaks

Uttak/observasjon	Antall oppdrettslaks
Tatt ut i sportsfiske	0
Tatt ut i overvåkningsfiske	0
Tatt ut i uttaksfiske får drivtelling	0
Observert i drivtelling	0
Minimum innsig til elv	0
Uttaksfiske etter drivtelling	0
Uttak utover observert fisk i drivtelling	0
Minimum antall i gytebestand	0

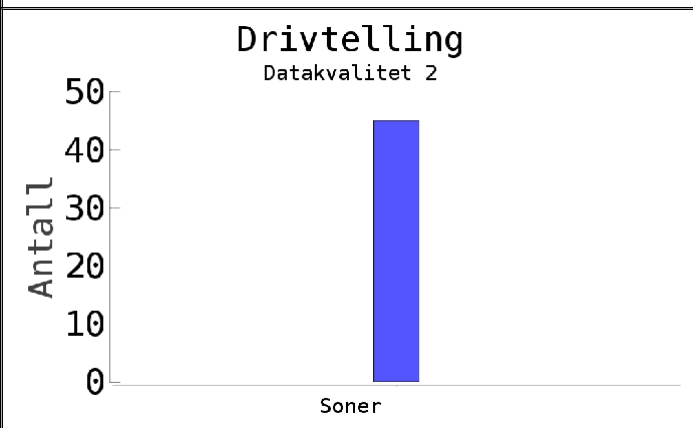
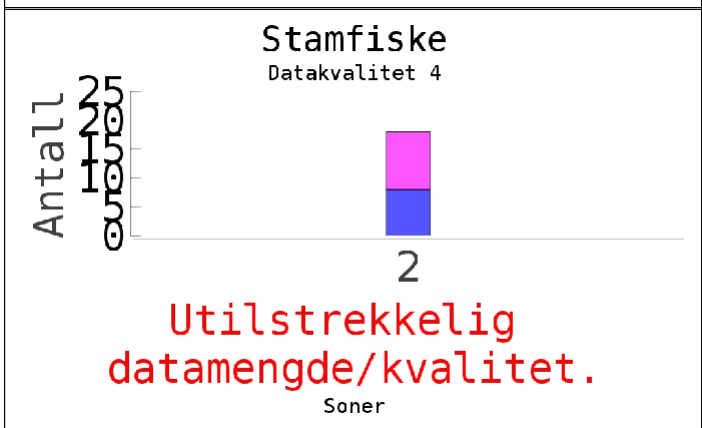
075.Z Fortunselva

	Innslag/begrunnelse: 1, lavt	Færre enn 20 prøver fra stamfisket, ukjent representativitet. God sikt ovf kraftverket ved dritelling, noe redusert ndf.
--	---------------------------------	--



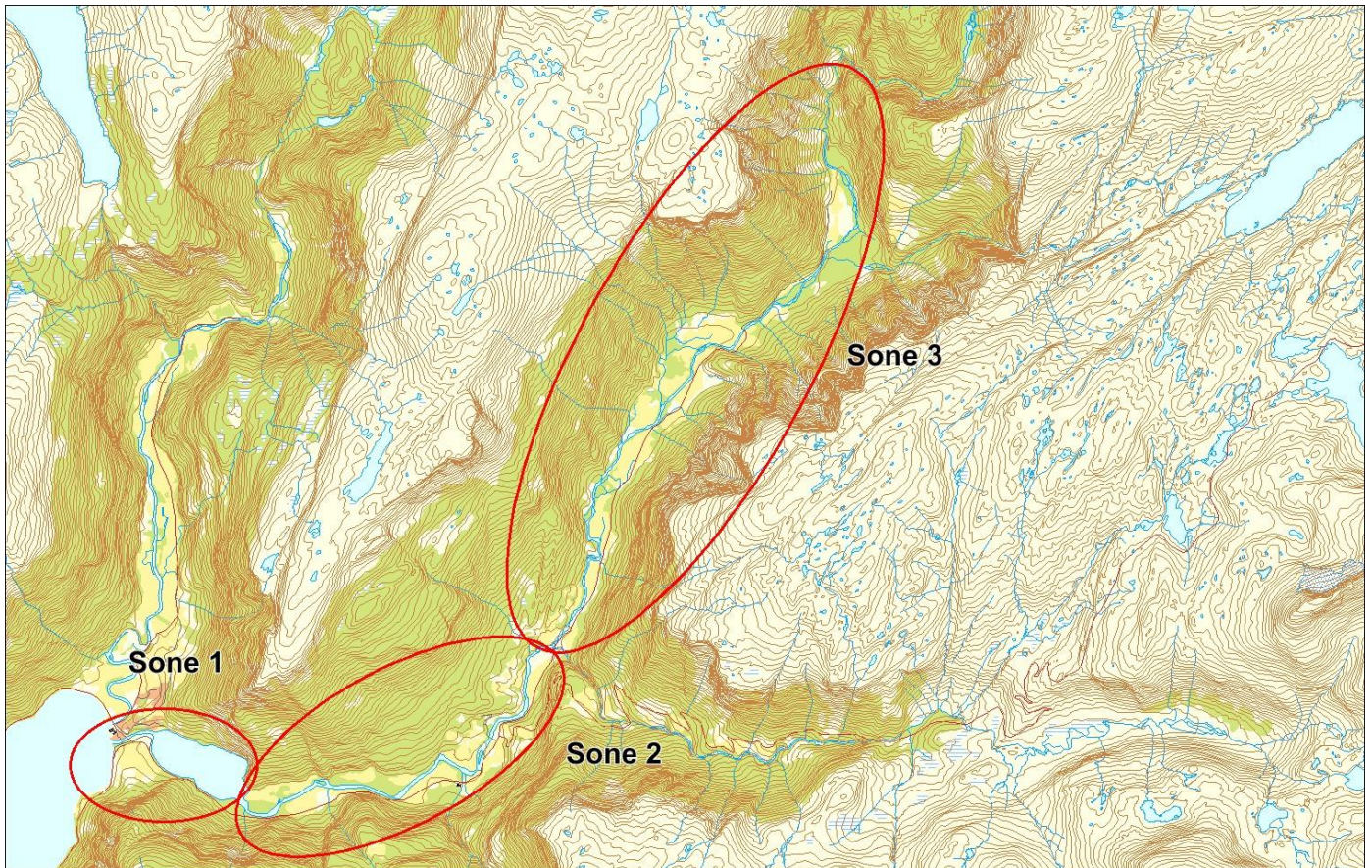
Sportsfiske
(ingen data)

Høstfiske
(ingen data)



■ Oppdrett
 ■ Vill
 ■ Utsatt/oppdrett
 ■ Usikker
 ■ Utsatt
 ■ Vill/utsatt

Utløpskommune	Luster
Anadrome innsjøer	Nei
Anadrom strekning (km)	9.3
Reguleringer	
Kultivering	
Fangst sportsfiske (antall) 2022	37
Gytebestandsmål (kg hunnfisk)	



Sportsfiske

Det foreligger ikke prøver fra sportsfisket i 2022.

Høstfiske

Det ble ikke gjennomført høstfiske i 2022.

Stamfiske

Vurdering av stamfiske

Ansvarlig institusjon	Veterinærinstituttet
Fisketid	12.10 - 12.10
Samarbeidspartner	Hydro energi
Sortert materiale	Nei
Redskap	Stang
Datakvalitet	4, dårlig
Begrunnelse	Færre enn 20 prøver, ukjent representativitet

Resultat

Antall laks av ulikt opphav (Vill, utsatt, oppdrett og ikke lesbar) og andel oppdrettslaks i de ulike sonene

Sone	Oppdrett	Utsatt	Utsatt/ oppdrett	Vill/utsatt	Ikke lesbar	Vill	Totalt	% oppdrett
2	0	10	0	0	0	8	18	0
Total	0	10	0	0	0	8	18	0

Drivtelling

Vurdering av drivtelling

Ansvarlig/utførende institusjon	Rådgivende Biologer AS
Undersøkt elvestrekning	Fortunselvi
Datakvalitet	2, god
Begrunnelse	God sikt ovf kraftverket, noe redusert ndf

Resultat

Antall laks av ulikt opphav (Vill og oppdrett) og andel oppdrettslaks i de ulike sonene

Sone	Dato	Villaks	Oppdrett	Totalt	% oppdrettslaks
Ukjent	24.10	45	0	45	0
Total		45	0	45	0

Uttaksfiske

Det foreligger ikke prøver fra uttaksfiske i 2022.

Annet fiske

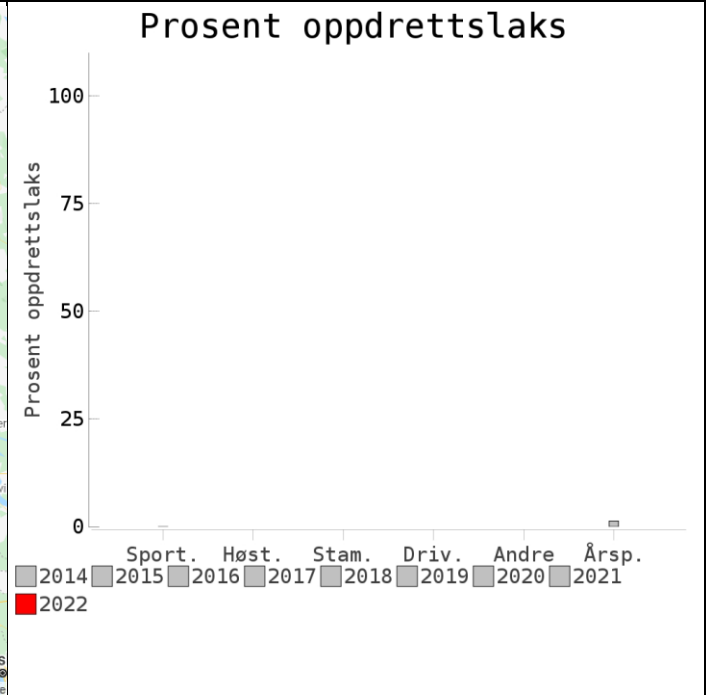
Det foreligger ikke prøver fra annet fiske i 2022.

Uttak og observasjon av rømt oppdrettslaks

Uttak/observasjon	Antall oppdrettslaks
Tatt ut i sportsfiske	0
Tatt ut i overvåkningsfiske	0
Tatt ut i uttaksfiske får drivtelling	0
Observerert i drivtelling	0
Minimum innsig til elv	0
Uttaksfiske etter drivtelling	0
Uttak utover observerert fisk i drivtelling	0
Minimum antall i gytebestand	0

076.Z Jostedalselva

Innslag/begrunnelse: 0, ikke vurdert	Færre enn 20 prøver, 50 % av avlivet fangst, ikke gjenutsetting, ukjent representativitet.
---	--



Høstfiske

(ingen data)

Stamfiske

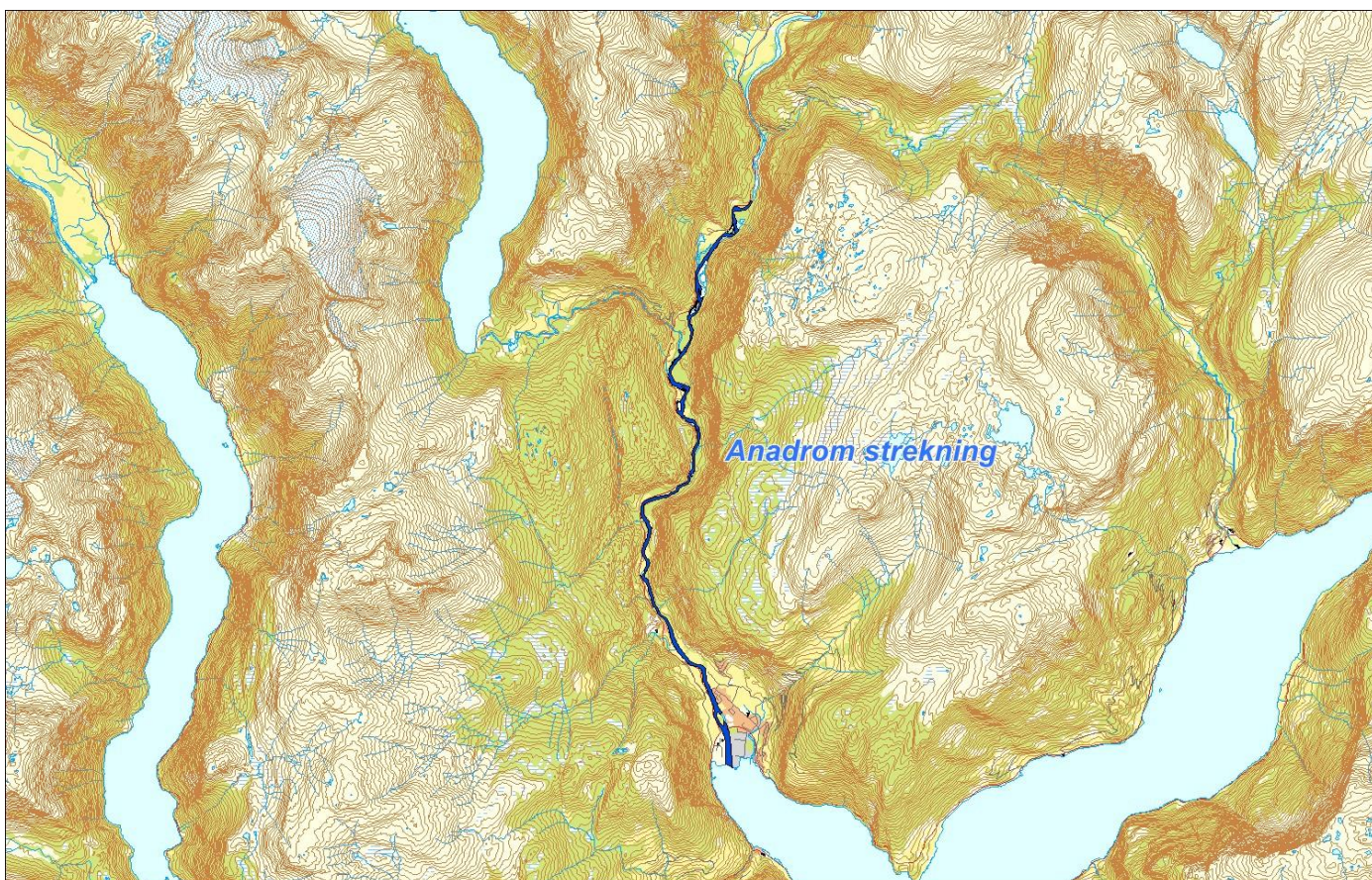
(ingen data)

Drivtelling

(ingen data)

■ Oppdrett
 ■ Vill
 ■ Utsatt/oppdrett
 ■ Usikker
 ■ Utsatt
 ■ Vill/utsatt

Utløpskommune	Luster
Anadrome innsjøer	Nei
Anadrom strekning (km)	
Reguleringer	
Kultivering	
Fangst sportsfiske (antall) 2022	4
Gytebestandsmål (kg hunnfisk)	



Sportsfiske

Vurdering av sportsfiske

Ansvarlig institusjon	Rådgivende Biologer AS
Fisketid	15.7 - 15.9
Fangstbegrensning	Ingen.
Fangst sportsfiske (antall) 2022	4
% avlivet	100
Redskap	Stang
Datakvalitet	4, dårlig
Begrunnelse	Færre enn 20 prøver, 50 % av avlivet fangst, ikke gjenutsetting, ukjent representativitet

Resultat

Antall laks av ulikt opphav (Vill, utsatt, oppdrett og ikke lesbar) og andel oppdrettslaks i de ulike sonene

Sone	Oppdrett	Utsatt	Utsatt/ oppdrett	Vill/utsatt	Ikke lesbar	Vill	Totalt	% oppdrett
Ukjent	0	0	0	1	0	1	2	0
Total	0	0	0	1	0	1	2	0

Høstfiske

Det ble ikke gjennomført høstfiske i 2022.

Stamfiske

Det ble ikke gjennomført stamfiske i 2022.

Drivtelling

Det ble ikke gjennomført drivtelling i 2022.

Uttaksfiske

Det foreligger ikke prøver fra uttaksfiske i 2022.

Annet fiske

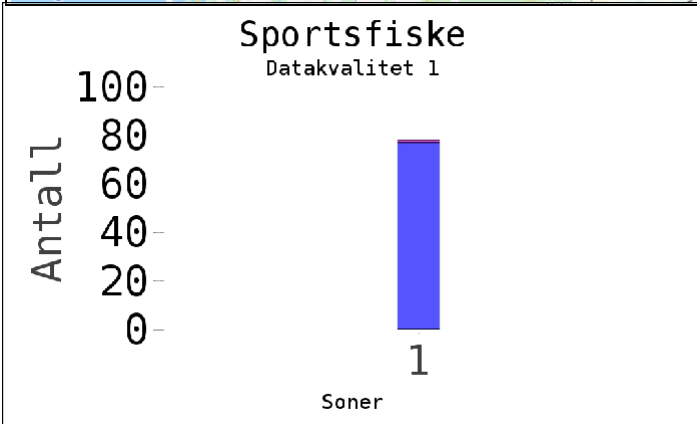
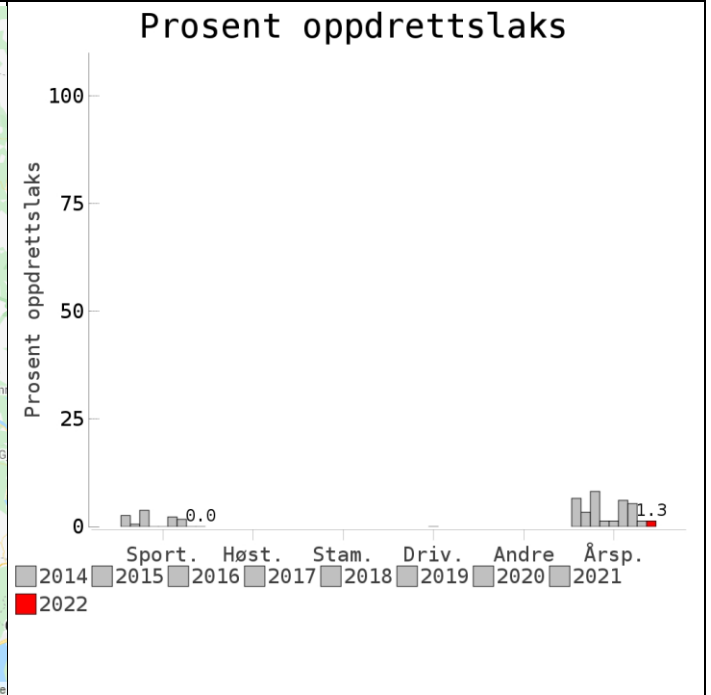
Det foreligger ikke prøver fra annet fiske i 2022.

Uttak og observasjon av rømt oppdrettslaks

Uttak/observasjon	Antall oppdrettslaks
Tatt ut i sportsfiske	0
Tatt ut i overvåkningsfiske	0
Tatt ut i uttaksfiske får drivtelling	0
Observerert i drivtelling	
Minimum innsig til elv	0
Uttaksfiske etter drivtelling	0
Uttak utover observerert fisk i drivtelling	0
Minimum antall i gytebestand	0

077.3Z Sogndalselva

	Innslag/begrunnelse: 1, lavt	Middels antall prøver fra sportsfisket, 95 % av avlivet fangst, ikke gjenutsetting, god representativitet.
--	---------------------------------	--



Høstfiske
(ingen data)

Stamfiske
(ingen data)

Drivtelling
(ingen data)

■ Oppdrett
 ■ Vill
 ■ Utsatt/oppdrett
 ■ Usikker
 ■ Utsatt
 ■ Vill/utsatt

Utløpskommune	Sogndal
Anadrome innsjøer	Nei
Anadrom strekning (km)	4.6
Reguleringer	Nei
Kultivering	Nei
Fangst sportsfiske (antall) 2022	82
Gytebestandsmål (kg hunnfisk)	114



Sportsfiske

Vurdering av sportsfiske

Ansvarlig institusjon	Rådgivende Biologer AS
Fisketid	01.7 - 31.8
Fangstbegrensning	Midtsesongevaluering.
Fangst sportsfiske (antall) 2022	82
% avlivet	100
Redskap	Stang
Datakvalitet	1, svært god
Begrunnelse	Middels antall prøver, 95 % av avlivet fangst, ikke gjenutsetting, god representativitet.

Resultat

Antall laks av ulikt opphav (Vill, utsatt, oppdrett og ikke lesbar) og andel oppdrettslaks i de ulike sonene

Sone	Oppdrett	Utsatt	Utsatt/ oppdrett	Vill/utsatt	Ikke lesbar	Vill	Totalt	% oppdrett
1	0	1	0	0	0	77	78	0
Total	0	1	0	0	0	77	78	0

Høstfiske

Det ble ikke gjennomført høstfiske i 2022.

Stamfiske

Det ble ikke gjennomført stamfiske i 2022.

Drivtelling

Det ble ikke gjennomført drivtelling i 2022.

Uttaksfiske

Vurdering av uttaksfiske

Utført av	
Tidsrom	
Redskap	

Resultat

Antall laks av ulikt opphav (Vill, utsatt, oppdrett og ikke lesbar) og andel oppdrettslaks i de ulike sonene

Sone	Oppdrett	Utsatt	Utsatt/ oppdrett	Vill/utsatt	Ikke lesbar	Vill	Totalt	% oppdrett
Ukjent	3	0	0	0	0	0	3	100
Total	3	0	0	0	0	0	3	100

Annet fiske

Det foreligger ikke prøver fra annet fiske i 2022.

Uttak og observasjon av rømt oppdrettslaks

Uttak/observasjon	Antall oppdrettslaks
Tatt ut i sportsfiske	0
Tatt ut i overvåkningsfiske	0
Tatt ut i uttaksfiske får drivtelling	0
Observerert i drivtelling	
Minimum innsig til elv	3
Uttaksfiske etter drivtelling	3
Uttak utover observerert fisk i drivtelling	3
Minimum antall i gytebestand	0

077.Z Årøyelva

Innslag/begrunnelse:

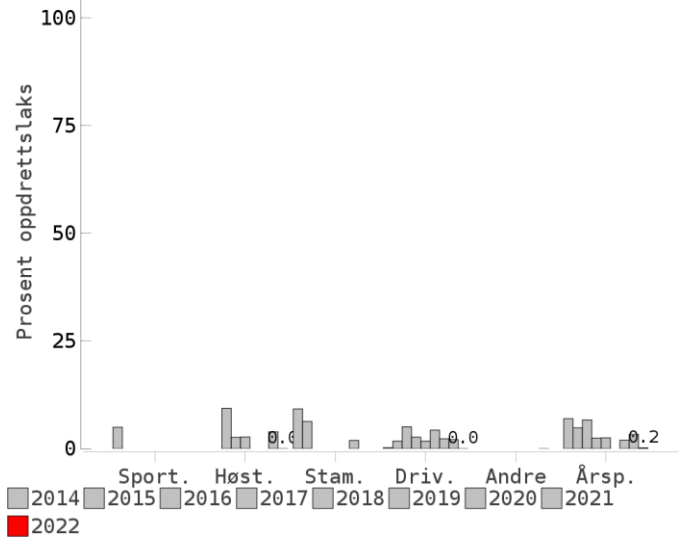
1, lavt

Notkast på viktigste gyteområde. Deler av materiale tatt som stamfisk og skjell lest av Vet. Inst. Resten prøvetatt og gjenutsatt, skjellprøver lest av Rådgivende Biologer.

Få prøver fra sportsfisket, >100 % av avlivet fangst, mye og selektiv gjenutsetting, dårlig representativitet. Vassdraget er brepåvirket med siktforholdene rimelig gode under gjennomføring av drivtelling. Enkelte fisk kan stå i krafttunnell.

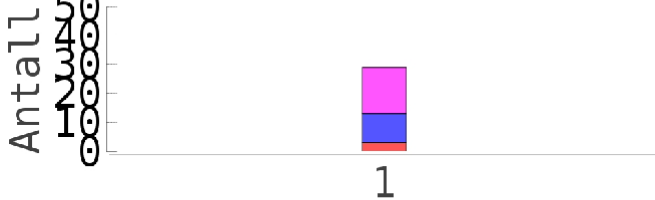


Prosent oppdrettslaks



Sportsfiske

Datakvalitet 4




Utilstrekkelig datamengde/kvalitet.

Soner

Høstfiske

Datakvalitet 1

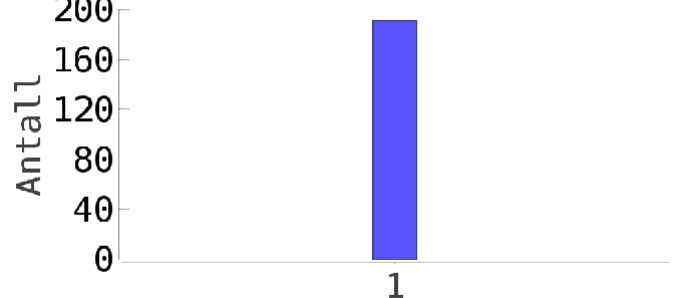


Soner

Stamfiske
(ingen data)

Drivtelling

Datakvalitet 2



Soner

Oppdrett Vill Utsatt/opdrett Usikker Utsatt Vill/utsatt

Utløpskommune	Sogndal
Anadrome innsjøer	Nei
Anadrom strekning (km)	1.2
Reguleringer	Ja
Kultivering	Ja
Fangst sportsfiske (antall) 2022	91
Gytebestandsmål (kg hunnfisk)	128



Sportsfiske

Vurdering av sportsfiske

Ansvarlig institusjon	Rådgivende Biologer AS
Fisketid	01.6 - 31.8
Fangstbegrensning	Midtsesongevaluering.
Fangst sportsfiske (antall) 2022	91
% avlivet	13.2
Redskap	Stang
Datakvalitet	4, dårlig
Begrunnelse	Få prøver, >100 % av avlivet fangst, mye og selektiv gjenutsetting, dårlig representativitet.

Resultat

Antall laks av ulikt opphav (Vill, utsatt, oppdrett og ikke lesbar) og andel oppdrettslaks i de ulike sonene

Sone	Oppdrett	Utsatt	Utsatt/ oppdrett	Vill/utsatt	Ikke lesbar	Vill	Totalt	% oppdrett
1	3	16	0	0	0	10	29	10.3
Total	3	16	0	0	0	10	29	10.3

Høstfiske

Vurdering av høstfiske

Ansvarlig institusjon	NORCE LFI
Fisketid	21.10 - 21.10
Samarbeidspartner	
Redskap	Not
Datakvalitet	1, svært god
Begrunnelse	Bra prøveantall av usortert materiale

Resultat

Antall laks av ulikt opphav (Vill, utsatt, oppdrett og ikke lesbar) og andel oppdrettslaks i de ulike sonene

Sone	Oppdrett	Utsatt	Utsatt/ oppdrett	Vill/utsatt	Ikke lesbar	Vill	Totalt	% oppdrett
1	0	0	0	0	5	48	53	0
Ukjent	0	25	0	1	0	4	30	0
Total	0	25	0	1	5	52	83	0

Stamfiske

Det ble ikke gjennomført stamfiske i 2022.

Drivtelling

Vurdering av drivtelling

Ansvarlig/utførende institusjon	NORCE LFI
Undersøkt elvestrekning	Hele elvestrekningen fra kraftverkstunnell til sjø. Fisk kan stå inne i kraftverkstunnell i tillegg.
Datakvalitet	2, god
Begrunnelse	Vassdraget er brepåvirket med siktforholdene rimelig gode under gjennomføring. Enkelte fisk kan stå i krafttunnell.

Resultat

Antall laks av ulikt opphav (Vill og oppdrett) og andel oppdrettslaks i de ulike sonene

Sone	Dato	Villaks	Oppdrett	Totalt	% oppdrettslaks
1	22.10	191	0	191	0
Total		191	0	191	0

Uttaksfiske

Det foreligger ikke prøver fra uttaksfiske i 2022.

Annet fiske

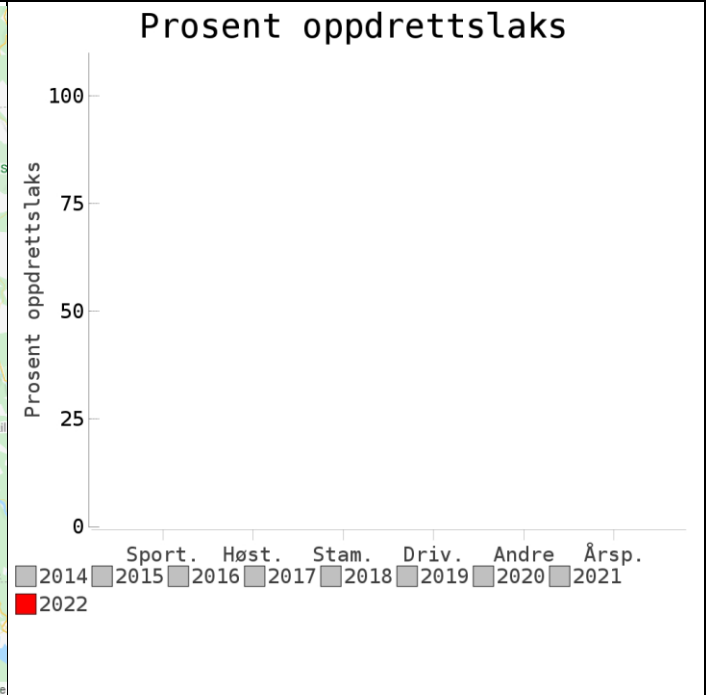
Det foreligger ikke prøver fra annet fiske i 2022.

Uttak og observasjon av rømt oppdrettslaks

Uttak/observasjon	Antall oppdrettslaks
Tatt ut i sportsfiske	3
Tatt ut i overvåkningsfiske	0
Tatt ut i uttaksfiske får drivtelling	0
Observerert i drivtelling	0
Minimum innsig til elv	3
Uttaksfiske etter drivtelling	0
Uttak utover observerert fisk i drivtelling	0
Minimum antall i gytebestand	0

078.2Z Storelva

Innslag/begrunnelse: 0, ikke vurdert	Færre enn 20 prøver fra sportsfisket, 100 % av avlivet fangst, ikke gjenutsetting, ukjent representativitet
---	---



Høstfiske
(ingen data)

Stamfiske
(ingen data)

Drivtelling
(ingen data)

■ Oppdrett
 ■ Vill
 ■ Utsatt/oppdrett
 ■ Usikker
 ■ Utsatt
 ■ Vill/utsatt

Utløpskommune	Sogndal
Anadrome innsjøer	Nei
Anadrom strekning (km)	6
Reguleringer	
Kultivering	
Fangst sportsfiske (antall) 2022	4
Gytebestandsmål (kg hunnfisk)	

Sportsfiske

Vurdering av sportsfiske

Ansvarlig institusjon	Rådgivende Biologer AS
Fisketid	01.7 - 31.8
Fangstbegrensning	Ingen.
Fangst sportsfiske (antall) 2022	4
% avlivet	100
Redskap	Stang
Datakvalitet	4, dårlig
Begrunnelse	Færre enn 20 prøver, 100 % av avlivet fangst, ikke gjenutsetting, ukjent representativitet

Resultat

Antall laks av ulikt opphav (Vill, utsatt, oppdrett og ikke lesbar) og andel oppdrettslaks i de ulike sonene

Sone	Oppdrett	Utsatt	Utsatt/ oppdrett	Vill/utsatt	Ikke lesbar	Vill	Totalt	% oppdrett
1	0	1	0	0	0	3	4	0
Total	0	1	0	0	0	3	4	0

Høstfiske

Det ble ikke gjennomført høstfiske i 2022.

Stamfiske

Det ble ikke gjennomført stamfiske i 2022.

Drivtelling

Det ble ikke gjennomført drivtelling i 2022.

Uttaksfiske

Det foreligger ikke prøver fra uttaksfiske i 2022.

Annet fiske

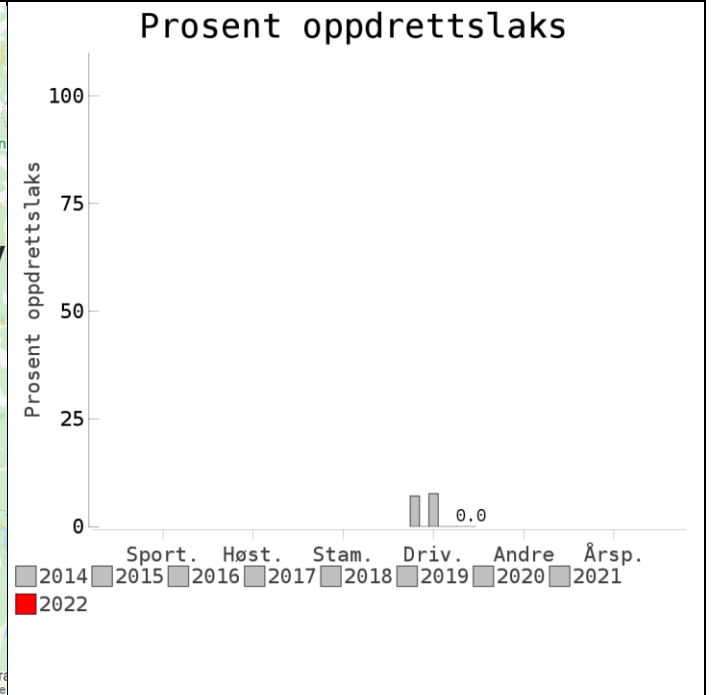
Det foreligger ikke prøver fra annet fiske i 2022.

Uttak og observasjon av rømt oppdrettslaks

Uttak/observasjon	Antall oppdrettslaks
Tatt ut i sportsfiske	0
Tatt ut i overvåkningsfiske	0
Tatt ut i uttaksfiske får drivtelling	0
Observerert i drivtelling	
Minimum innsig til elv	0
Uttaksfiske etter drivtelling	0
Uttak utover observerert fisk i drivtelling	0
Minimum antall i gytebestand	0

078.5Z Vetlefjordelva

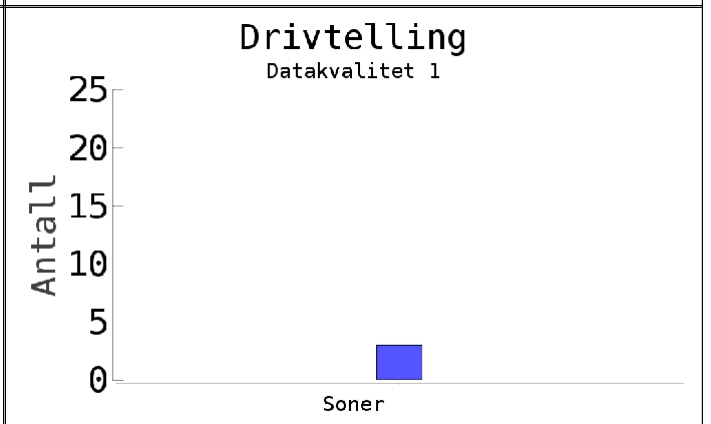
Innslag/begrunnelse: 0, ikke vurdert	Lav vannføring og god sikt uten drift av Mel kraftverk. Telling i restfeltet ned til Mel, og fra utløp krafstasjon ved Mel og til sjøen.
---	--



Sportsfiske
(ingen data)

Høstfiske
(ingen data)

Stamfiske
(ingen data)



■ Oppdrett
 ■ Vill
 ■ Utsatt/oppdrett
 ■ Usikker
 ■ Utsatt
 ■ Vill/utsatt

Utløpskommune	Sogndal
Anadrome innsjøer	Nei
Anadrom strekning (km)	
Reguleringer	
Kultivering	
Fangst sportsfiske (antall) 2022	0
Gytebestandsmål (kg hunnfisk)	

Sportsfiske

Det foreligger ikke prøver fra sportsfisket i 2022.

Høstfiske

Det ble ikke gjennomført høstfiske i 2022.

Stamfiske

Det ble ikke gjennomført stamfiske i 2022.

Drivtelling

Vurdering av drivtelling

Ansvarlig/utførende institusjon	NORCE LFI
Undersøkt elvestrekning	Restfeltet ned til Mel, og fra utløp kraftstasjon ved Mel og til Sjø.
Datakvalitet	1, svært god
Begrunnelse	Lav vannføring og god sikt uten drift av Mel kraftverk.

Resultat

Antall laks av ulikt opphav (Vill og oppdrett) og andel oppdrettslaks i de ulike sonene

Sone	Dato	Villaks	Oppdrett	Totalt	% oppdrettslaks
Ukjent	18.10	3	0	3	0
Total		3	0	3	0

Uttaksfiske

Det foreligger ikke prøver fra uttaksfiske i 2022.

Annet fiske

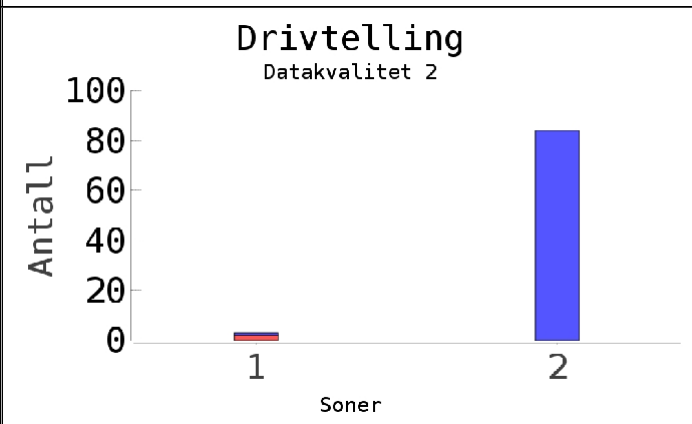
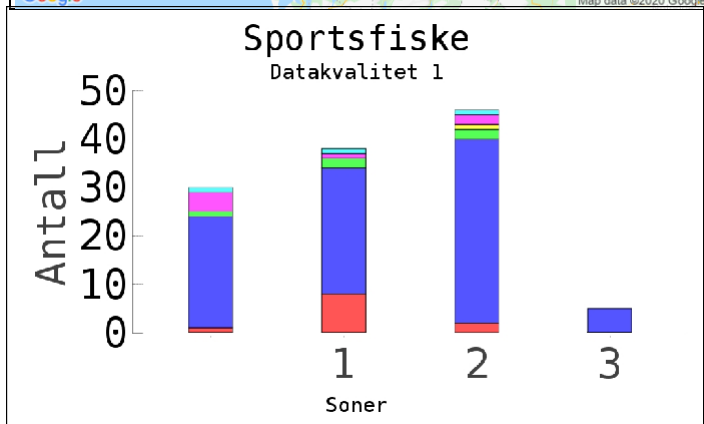
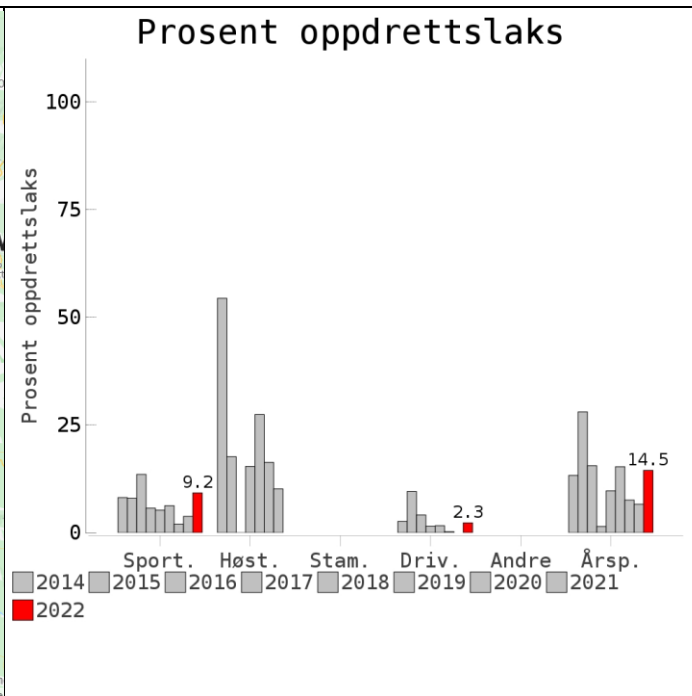
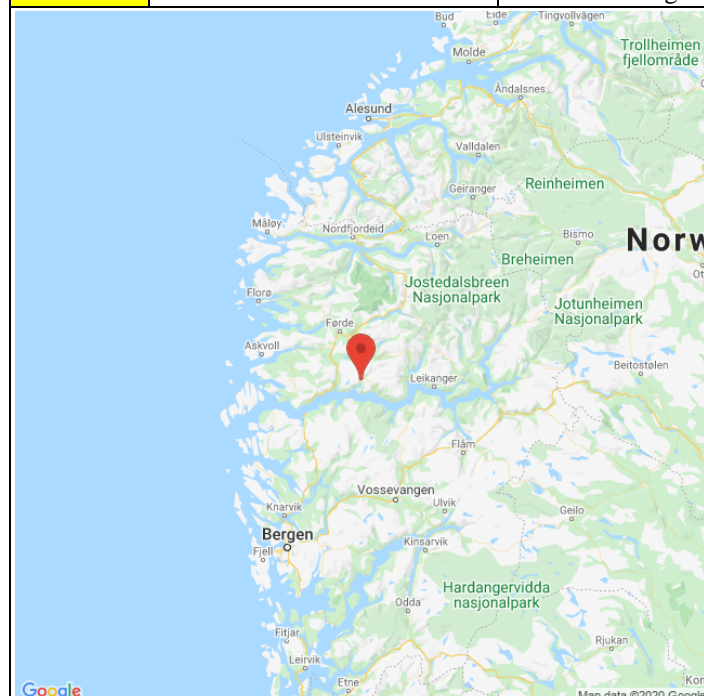
Det foreligger ikke prøver fra annet fiske i 2022.

Uttak og observasjon av rømt oppdrettslaks

Uttak/observasjon	Antall oppdrettslaks
Tatt ut i sportsfiske	0
Tatt ut i overvåkningsfiske	0
Tatt ut i uttaksfiske får drivtelling	0
Observerert i drivtelling	0
Minimum innsig til elv	0
Uttaksfiske etter drivtelling	0
Uttak utover observerert fisk i drivtelling	0
Minimum antall i gytebestand	0

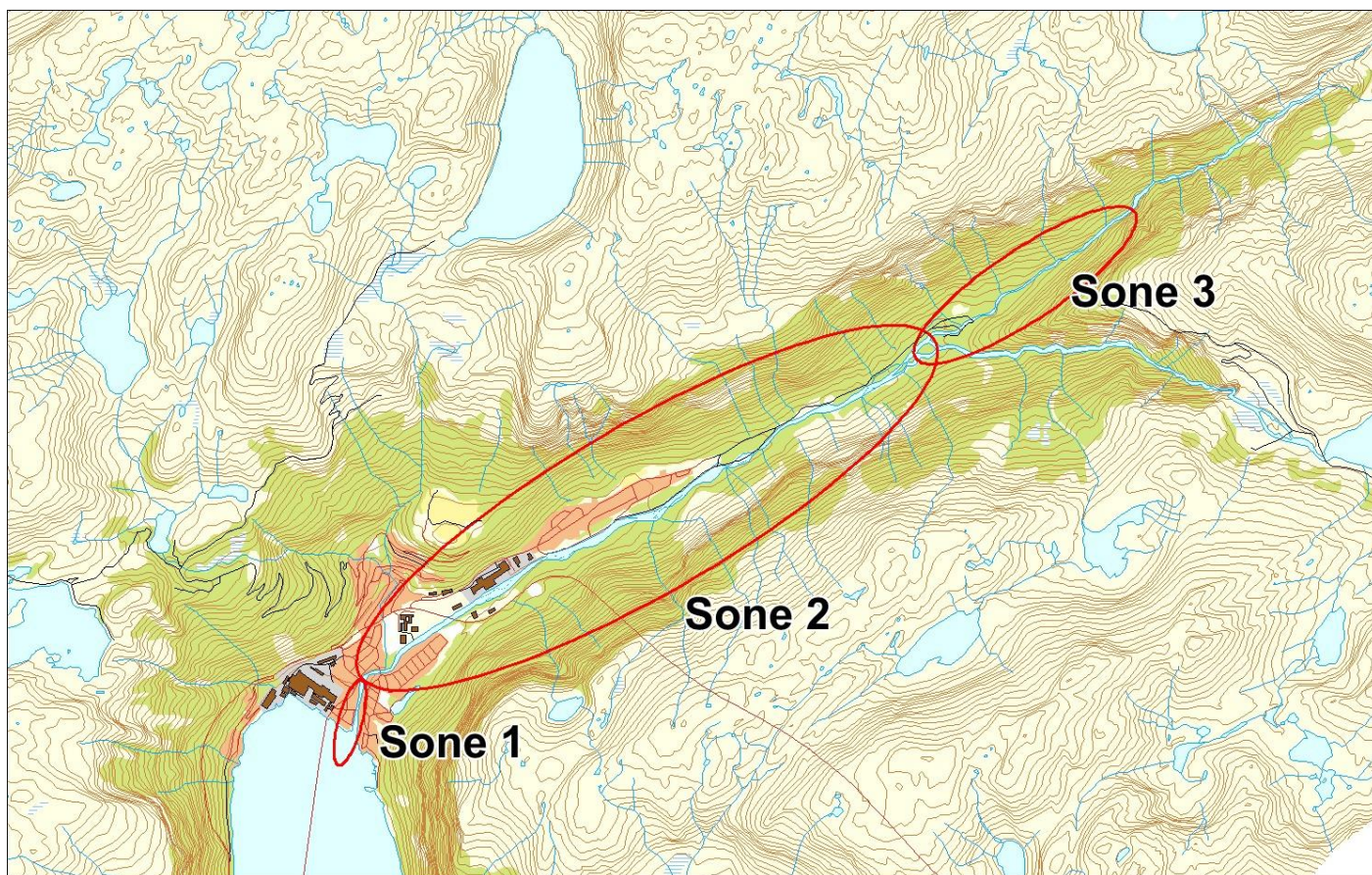
079.Z Daleelva i Høyanger

Innslag/begrunnelse:	Høyt antall prøver fra sportsfisket, 88 % av avlivet fangst, lite gjenutsetting, god representativitet. Får prøver fra høstfisket, mindre innsats, kun fisket i sone 2. Noe dårlig sikt ved drivtelling, men lav vannføring og rimelig god dekningsgrad. Vi vurderer innslaget som middels.
2, middels	



■ Oppdrett
 ■ Vill
 ■ Utsatt/oppdrett
 ■ Usikker
 ■ Utsatt
 ■ Vill/utsatt

Utløpskommune	Høyanger
Anadrome innsjøer	Nei
Anadrom strekning (km)	6.8
Reguleringer	Ja
Kultivering	Ja
Fangst sportsfiske (antall) 2022	139
Gytebestandsmål (kg hunnfisk)	271



Sportsfiske

Vurdering av sportsfiske

Ansvarlig institusjon	NINA
Fisketid	01.6 - 31.8
Fangstbegrensning	Personlig sesongkvote 5 laks frem til 14/8 deretter 3 laks. Hunnlaks over 85cm fredet etter 20.7
Fangst sportsfiske (antall) 2022	139
% avlivet	97.8
Redskap	Stang
Datakvalitet	1, svært god
Begrunnelse	Høyt antall prøver, 88 % av avlivet fangst, lite gjenutsetting, god representativitet

Resultat

Antall laks av ulikt opphav (Vill, utsatt, oppdrett og ikke lesbar) og andel oppdrettslaks i de ulike sonene

Sone	Oppdrett	Utsatt	Utsatt/ oppdrett	Vill/utsatt	Ikke lesbar	Vill	Totalt	% oppdrett
1	8	1	2	1	0	26	38	21.1
2	2	2	2	1	1	38	46	4.3
3	0	0	0	0	0	5	5	0
Ukjent	1	4	1	1	0	23	30	3.3
Total	11	7	5	3	1	92	119	9.2

Høstfiske

Vurdering av høstfiske

Ansvarlig institusjon	Havforskningsinstituttet
Fisketid	01.10 - 22.10
Samarbeidspartner	Høyanger JFL, v Jan Henning Øyehaug
Redskap	Stang
Datakvalitet	4, dårlig
Begrunnelse	Lavt antall prøver, mindre innsats, kun fisket i sone 2

Resultat

Antall laks av ulikt opphav (Vill, utsatt, oppdrett og ikke lesbar) og andel oppdrettslaks i de ulike sonene

Sone	Oppdrett	Utsatt	Utsatt/ oppdrett	Vill/utsatt	Ikke lesbar	Vill	Totalt	% oppdrett
Ukjent	0	3	0	0	0	11	14	0
Total	0	3	0	0	0	11	14	0

Stamfiske

Det ble ikke gjennomført stamfiske i 2022.

Drivtelling

Vurdering av drivtelling

Ansvarlig/utførende institusjon	NORCE LFI
Undersøkt elvestrekning	Tellingen dekker strekningen fra utløp av Eiriksdal kraftverk ved Ekrene og ned til sjøen. Fisk kan trolig vandre noe lenger opp i restfeltet under spesielle forhold, men strekningen har lav vannføring og vanskelig oppvandringsforhold og trolig av liten betydning.
Datakvalitet	2, god
Begrunnelse	Noe dårlig sikt men lav vannføring og rimelig god dekningsgrad.

Resultat

Antall laks av ulikt opphav (Vill og oppdrett) og andel oppdrettslaks i de ulike sonene

Sone	Dato	Villaks	Oppdrett	Totalt	% oppdrettslaks
1	09.11	1	2	3	66.7
2	09.11	84	0	84	0
Total		85	2	87	2.3

Uttaksfiske

Vurdering av uttaksfiske

Utført av	
Tidsrom	
Redskap	

Resultat

Antall laks av ulikt opphav (Vill, utsatt, oppdrett og ikke lesbar) og andel oppdrettslaks i de ulike sonene

Sone	Oppdrett	Utsatt	Utsatt/ oppdrett	Vill/utsatt	Ikke lesbar	Vill	Totalt	% oppdrett
Ukjent	3	0	0	0	0	0	3	100
Total	3	0	0	0	0	0	3	100

Annet fiske

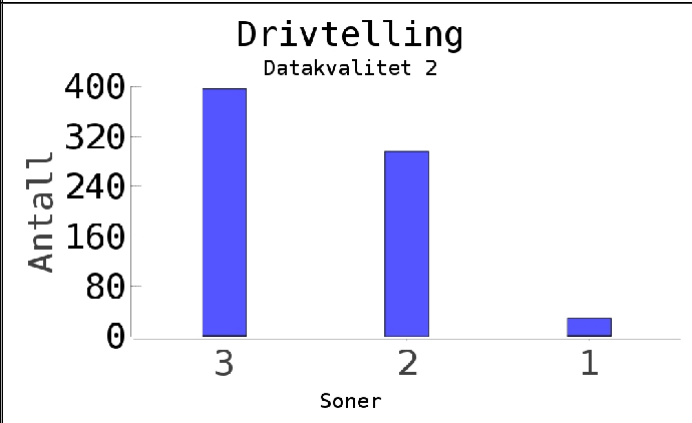
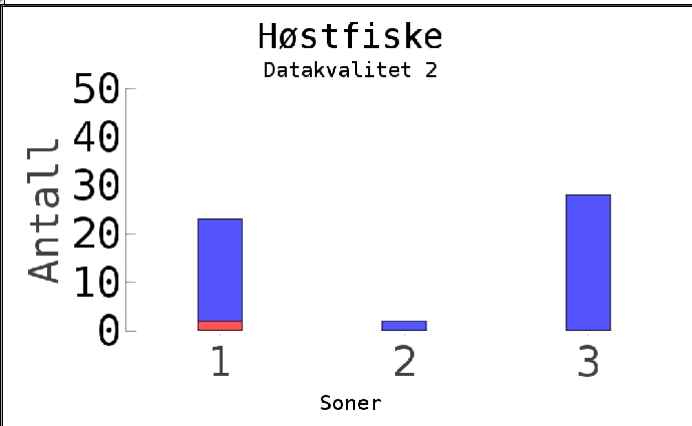
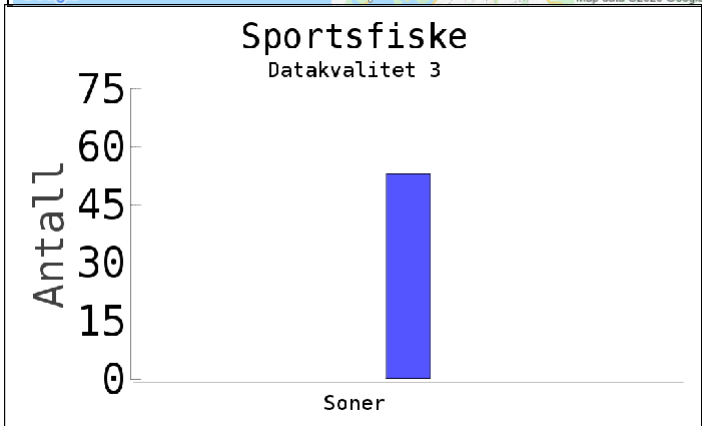
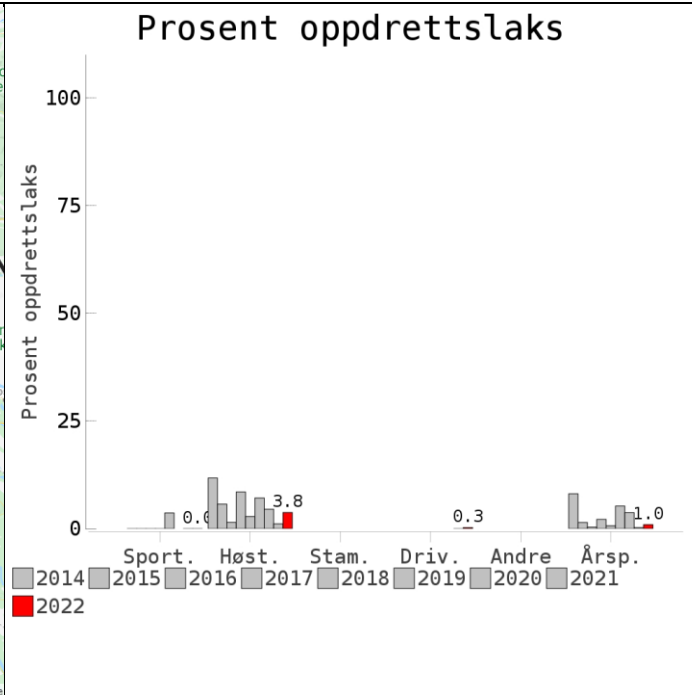
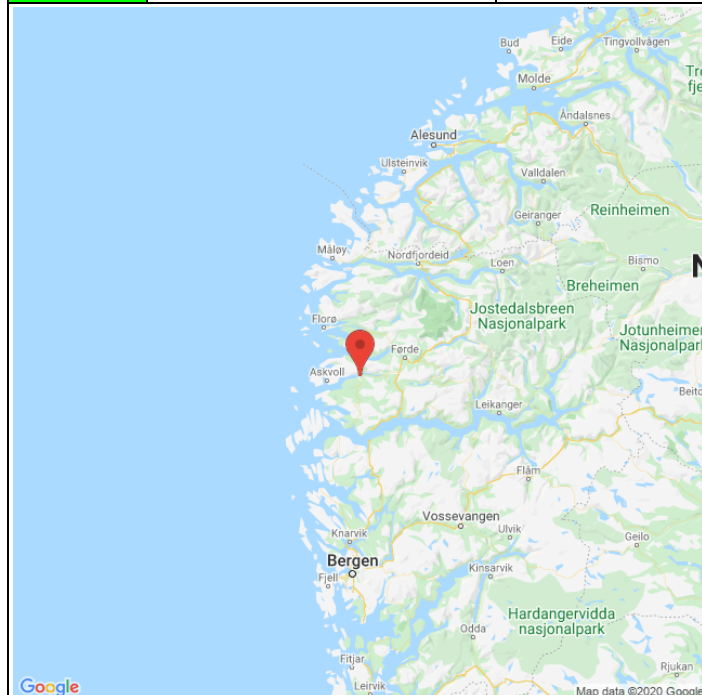
Det foreligger ikke prøver fra annet fiske i 2022.

Uttak og observasjon av rømt oppdrettslaks

Uttak/observasjon	Antall oppdrettslaks
Tatt ut i sportsfiske	11
Tatt ut i overvåkningsfiske	0
Tatt ut i uttaksfiske får drivtelling	0
Observervert i drivtelling	2
Minimum innsig til elv	14
Uttaksfiske etter drivtelling	3
Uttak utover observervert fisk i drivtelling	1
Minimum antall i gytebestand	0

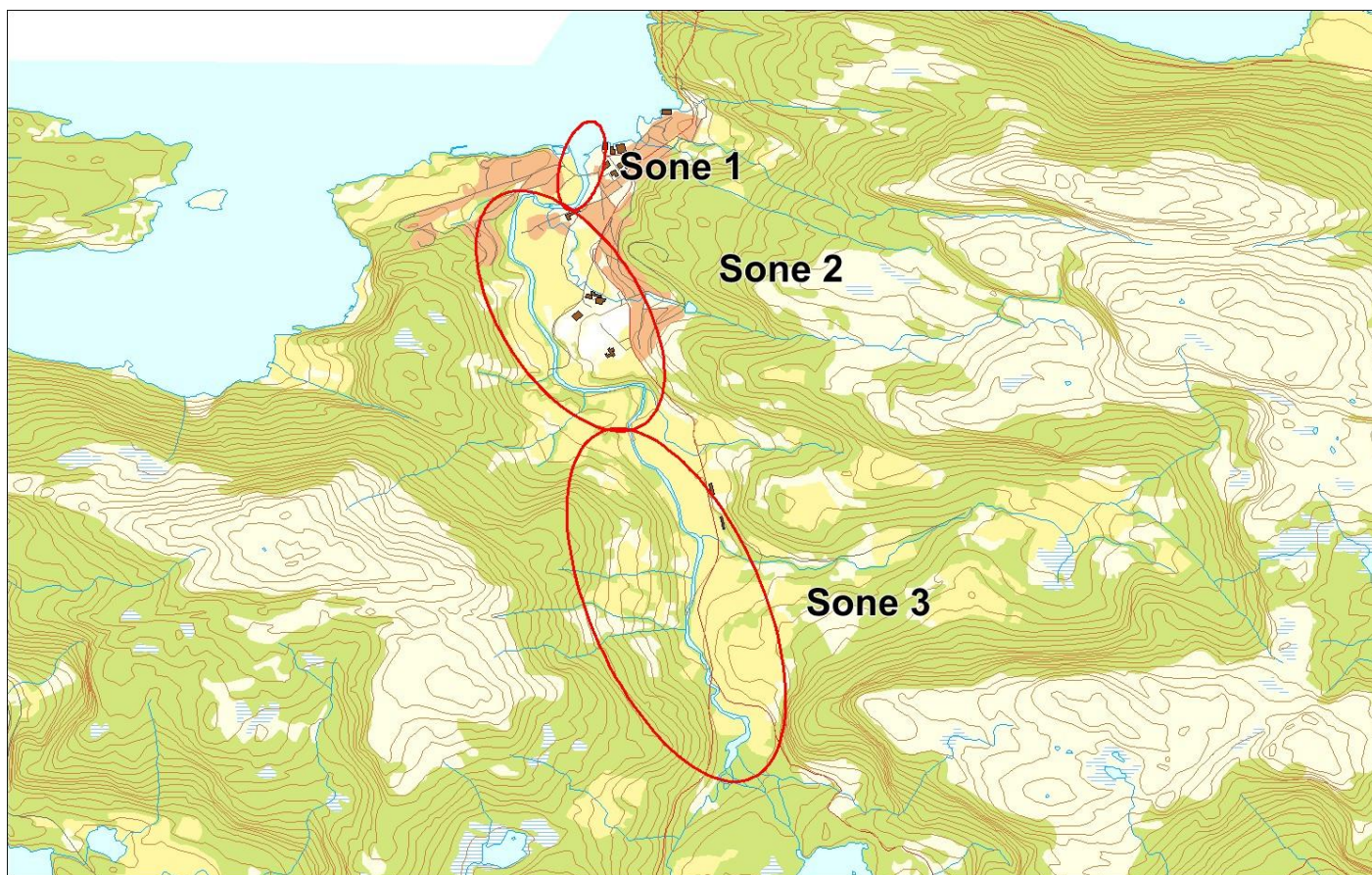
082.5Z Dalselva (Dale)

	Innslag/begrunnelse: 1, lavt	Middels antall prøver fra sportsfisket, 26 % av avlivet fangst, ikke gjenutsetting, middels representativitet. God prøve fra høstfisket, størst fiskeinnsats og fangst i sone 1. Noe dårlig sikt ved drivtelling, men lav vannføring og god dekningsgrad. Telling på hele anadrom strekning.
--	--	--



■ Oppdrett
 ■ Vill
 ■ Utsatt/oppdrett
 ■ Usikker
 ■ Utsatt
 ■ Vill/utsatt

Utløpskommune	Fjaler
Anadrome innsjøer	Nei
Anadrom strekning (km)	5.3
Reguleringer	Nei
Kultivering	Nei
Fangst sportsfiske (antall) 2022	207
Gytebestandsmål (kg hunnfisk)	142



Sportsfiske

Vurdering av sportsfiske

Ansvarlig institusjon	Rådgivende Biologer AS
Fisketid	15.6 - 31.8
Fangstbegrensning	Ingen.
Fangst sportsfiske (antall) 2022	207
% avlivet	99.5
Redskap	Stang
Datakvalitet	3, moderat
Begrunnelse	Middels antall prøver, 26 % av avlivet fangst, ikke gjenutsetting, middels representativitet.

Resultat

Antall laks av ulikt opphav (Vill, utsatt, oppdrett og ikke lesbar) og andel oppdrettslaks i de ulike sonene

Sone	Oppdrett	Utsatt	Utsatt/ oppdrett	Vill/utsatt	Ikke lesbar	Vill	Totalt	% oppdrett
Ukjent	0	0	0	0	0	53	53	0
Total	0	0	0	0	0	53	53	0

Høstfiske

Vurdering av høstfiske

Ansvarlig institusjon	Havforskningsinstituttet
Fisketid	05.10 - 22.10
Samarbeidspartner	Fjaler JSPFS, John Kåre Myklebust
Redskap	Stang
Datakvalitet	2, god
Begrunnelse	Bra antall prøver, størst fiskeinnsats og fangst i sone 1

Resultat

Antall laks av ulikt opphav (Vill, utsatt, oppdrett og ikke lesbar) og andel oppdrettslaks i de ulike sonene

Sone	Oppdrett	Utsatt	Utsatt/ oppdrett	Vill/utsatt	Ikke lesbar	Vill	Totalt	% oppdrett
1	2	0	0	0	0	21	23	8.7
2	0	0	0	0	0	2	2	0
3	0	0	0	0	0	28	28	0
Total	2	0	0	0	0	51	53	3.8

Stamfiske

Det ble ikke gjennomført stamfiske i 2022.

Drivtelling

Vurdering av drivtelling

Ansvarlig/utførende institusjon	NORCE LFI
Undersøkt elvestrekning	Hele anadrom strekning
Datakvalitet	2, god
Begrunnelse	Noe dårlig sikt men lav vannføring og god dekningsgrad.

Resultat

Antall laks av ulikt opphav (Vill og oppdrett) og andel oppdrettslaks i de ulike sonene

Sone	Dato	Villaks	Oppdrett	Totalt	% oppdrettslaks
3	28.10	395	1	396	0.3
2	28.10	296	0	296	0
1	28.10	28	1	29	3.4
Total		719	2	721	0.3

Uttaksfiske

Det foreligger ikke prøver fra uttaksfiske i 2022.

Annet fiske

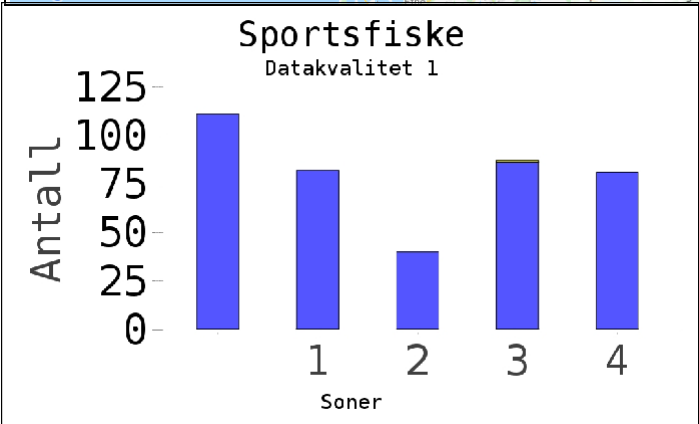
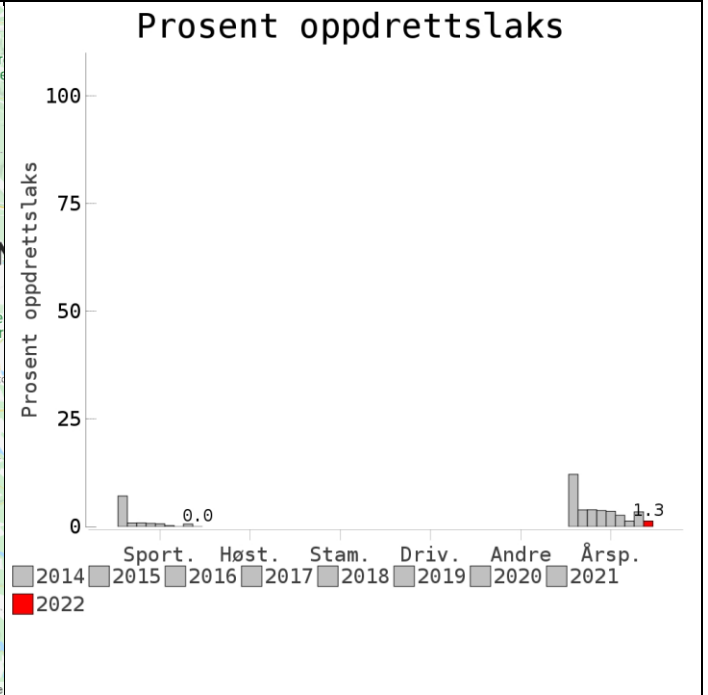
Det foreligger ikke prøver fra annet fiske i 2022.

Uttak og observasjon av rømt oppdrettslaks

Uttak/observasjon	Antall oppdrettslaks
Tatt ut i sportsfiske	0
Tatt ut i overvåkningsfiske	2
Tatt ut i uttaksfiske får drivtelling	0
Observerert i drivtelling	2
Minimum innsig til elv	4
Uttaksfiske etter drivtelling	0
Uttak utover observerert fisk i drivtelling	0
Minimum antall i gytebestand	2

082.Z Flekkeelva

	Innslag/begrunnelse: 1, lavt	Høyt antall prøver fra sportsfisket, 98 % av avlivet fangst, lite gjenussetting, god representativitet.
--	--	---



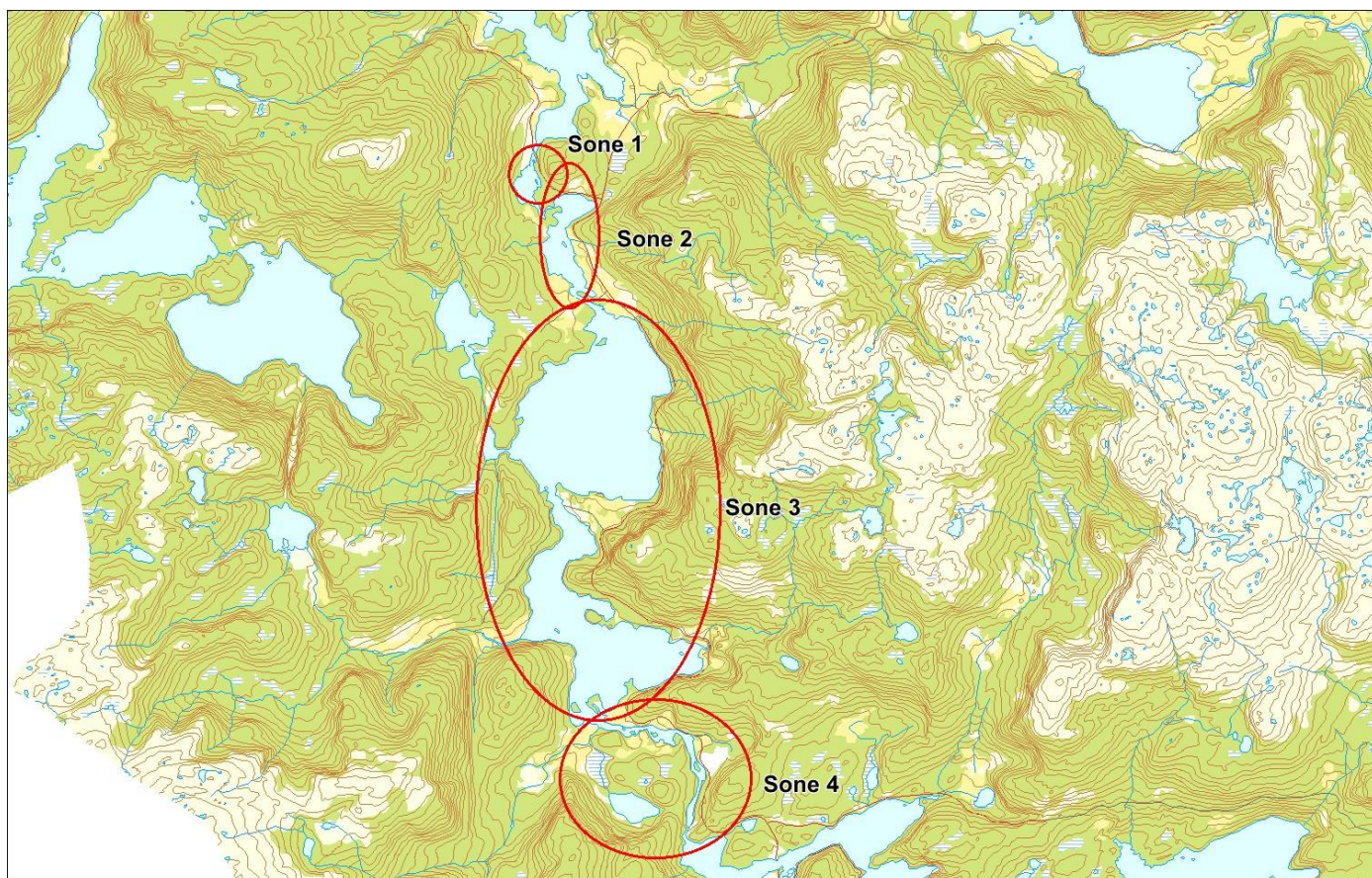
Høstfiske
(ingen data)

Stamfiske
(ingen data)

Drivtelling
(ingen data)

■ Oppdrett
 ■ Vill
 ■ Utsatt/oppdrett
 ■ Usikker
 ■ Utsatt
 ■ Vill/utsatt

Utløpskommune	Fjaler
Anadrome innsjøer	Ja
Anadrom strekning (km)	10
Reguleringer	Nei
Kultivering	Ja
Fangst sportsfiske (antall) 2022	422
Gytebestandsmål (kg hunnfisk)	277



Sportsfiske

Vurdering av sportsfiske

Ansvarlig institusjon	Rådgivende Biologer AS
Fisketid	01.6 - 31.8
Fangstbegrensning	Ingen.
Fangst sportsfiske (antall) 2022	422
% avlivet	96.9
Redskap	Stang
Datakvalitet	1, svært god
Begrunnelse	Høyt antall prøver, 98 % av avlivet fangst, lite gjenutsetting, god representativitet.

Resultat

Antall laks av ulikt opphav (Vill, utsatt, oppdrett og ikke lesbar) og andel oppdrettslaks i de ulike sonene

Sone	Oppdrett	Utsatt	Utsatt/ oppdrett	Vill/utsatt	Ikke lesbar	Vill	Totalt	% oppdrett
1	0	0	0	0	0	82	82	0
2	0	0	0	0	0	40	40	0
3	0	0	0	0	1	86	87	0
4	0	0	0	0	0	81	81	0
Ukjent	0	0	0	0	0	111	111	0
Total	0	0	0	0	1	400	401	0

Høstfiske

Det ble ikke gjennomført høstfiske i 2022.

Stamfiske

Det ble ikke gjennomført stamfiske i 2022.

Drivtelling

Det ble ikke gjennomført drivtelling i 2022.

Uttaksfiske

Det foreligger ikke prøver fra uttaksfiske i 2022.

Annet fiske

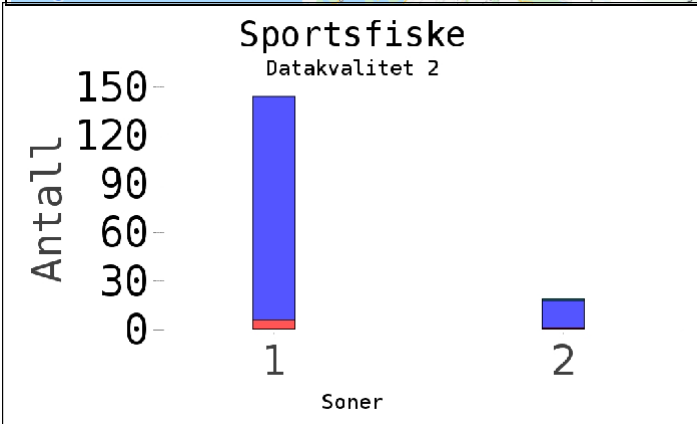
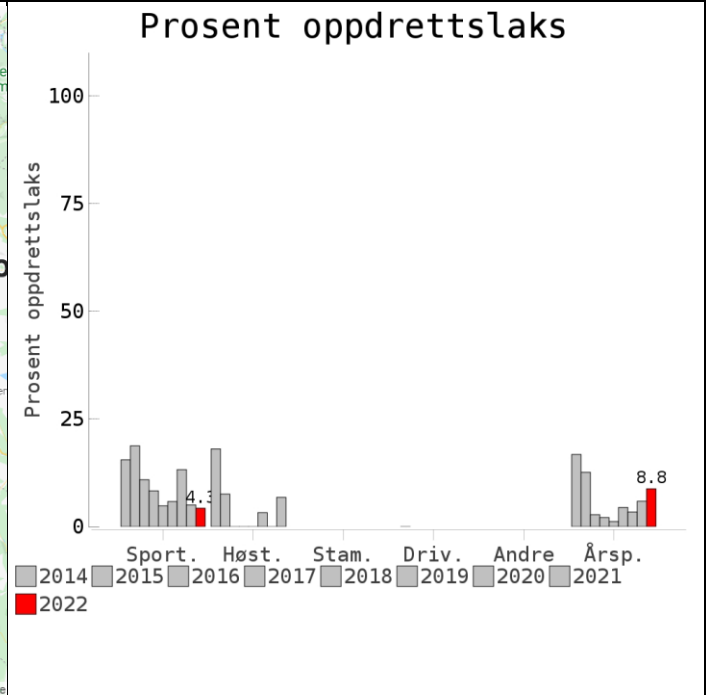
Det foreligger ikke prøver fra annet fiske i 2022.

Uttak og observasjon av rømt oppdrettslaks

Uttak/observasjon	Antall oppdrettslaks
Tatt ut i sportsfiske	0
Tatt ut i overvåkningsfiske	0
Tatt ut i uttaksfiske får drivtelling	0
Observert i drivtelling	
Minimum innsig til elv	0
Uttaksfiske etter drivtelling	0
Uttak utover observert fisk i drivtelling	0
Minimum antall i gytebestand	0

083.Z Gaula i Sunnfjord

Innslag/begrunnelse: 2, middels	Høyt antall prøver fra sportsfisket, 75 % av avlivet fangst, mye gjenutsetting, ukjent representativitet.
------------------------------------	---



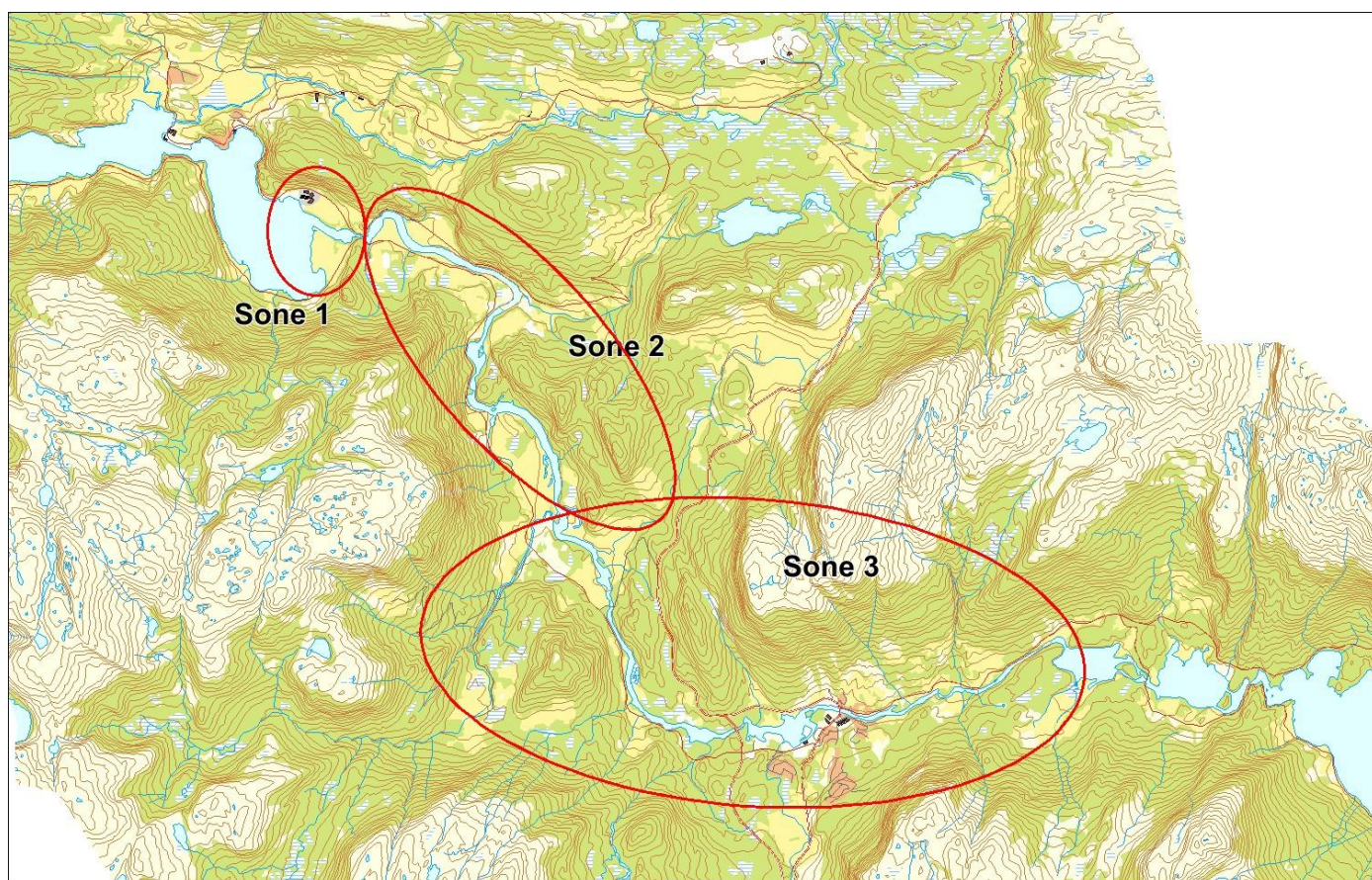
Høstfiske
(ingen data)

Stamfiske
(ingen data)

Drivtelling
(ingen data)

■ Oppdrett
 ■ Vill
 ■ Utsatt/oppdrett
 ■ Usikker
 ■ Utsatt
 ■ Vill/utsatt

Utløpskommune	Sunnfjord
Anadrome innsjøer	Nei
Anadrom strekning (km)	14.5
Reguleringer	Nei
Kultivering	Ja
Fangst sportsfiske (antall) 2022	417
Gytebestandsmål (kg hunnfisk)	1443



Sportsfiske

Vurdering av sportsfiske

Ansvarlig institusjon	NINA
Fisketid	01.6 - 15.9
Fangstbegrensning	Døgnkvote 1 laks. Hunnlaks over 60 cm skal settes ut
Fangst sportsfiske (antall) 2022	417
% avlivet	52.3
Redskap	
Datakvalitet	2, god
Begrunnelse	Høyt antall prøver, 75 % av avlivet fangst, mye gjenutsetting, ukjent representativitet

Resultat

Antall laks av ulikt opphav (Vill, utsatt, oppdrett og ikke lesbar) og andel oppdrettslaks i de ulike sonene

Sone	Oppdrett	Utsatt	Utsatt/ oppdrett	Vill/utsatt	Ikke lesbar	Vill	Totalt	% oppdrett
1	6	0	0	0	0	138	144	4.2
2	1	0	0	1	0	17	19	5.3
Total	7	0	0	1	0	155	163	4.3

Høstfiske

Det ble ikke gjennomført høstfiske i 2022.

Stamfiske

Det ble ikke gjennomført stamfiske i 2022.

Drivtelling

Det ble ikke gjennomført drivtelling i 2022.

Uttaksfiske

Vurdering av uttaksfiske

Utført av	
Tidsrom	
Redskap	

Resultat

Antall laks av ulikt opphav (Vill, utsatt, oppdrett og ikke lesbar) og andel oppdrettslaks i de ulike sonene

Sone	Oppdrett	Utsatt	Utsatt/ oppdrett	Vill/utsatt	Ikke lesbar	Vill	Totalt	% oppdrett
Ukjent	5	2	0	0	1	7	15	33.3
Total	5	2	0	0	1	7	15	33.3

Annet fiske

Det foreligger ikke prøver fra annet fiske i 2022.

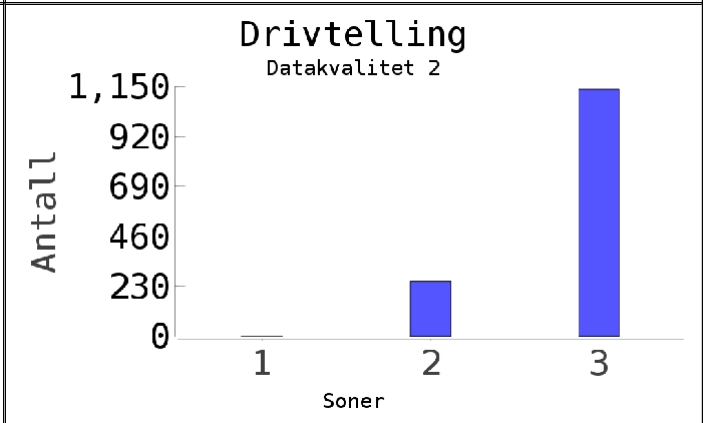
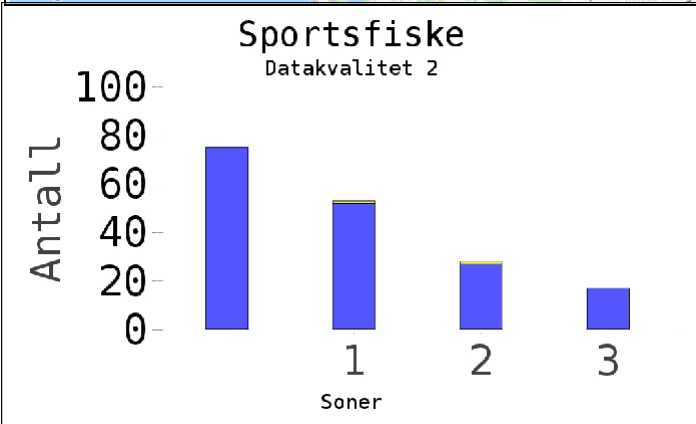
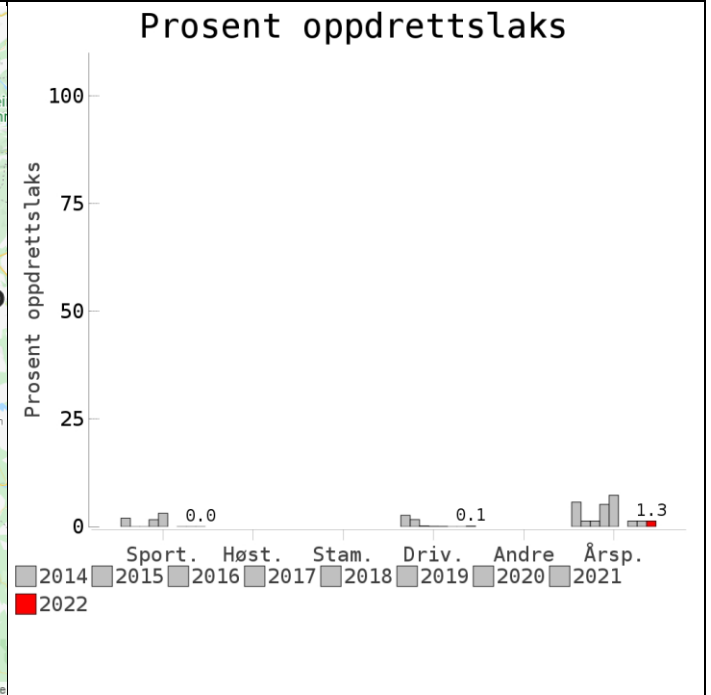
Uttak og observasjon av rømt oppdrettslaks

Uttak/observasjon	Antall oppdrettslaks
Tatt ut i sportsfiske	7
Tatt ut i overvåkningsfiske	0
Tatt ut i uttaksfiske får drivtelling	0
Observerert i drivtelling	

Minimum innsig til elv	12
Uttaksfiske etter drivtelling	5
Uttak utover observert fisk i drivtelling	5
Minimum antall i gytebestand	0

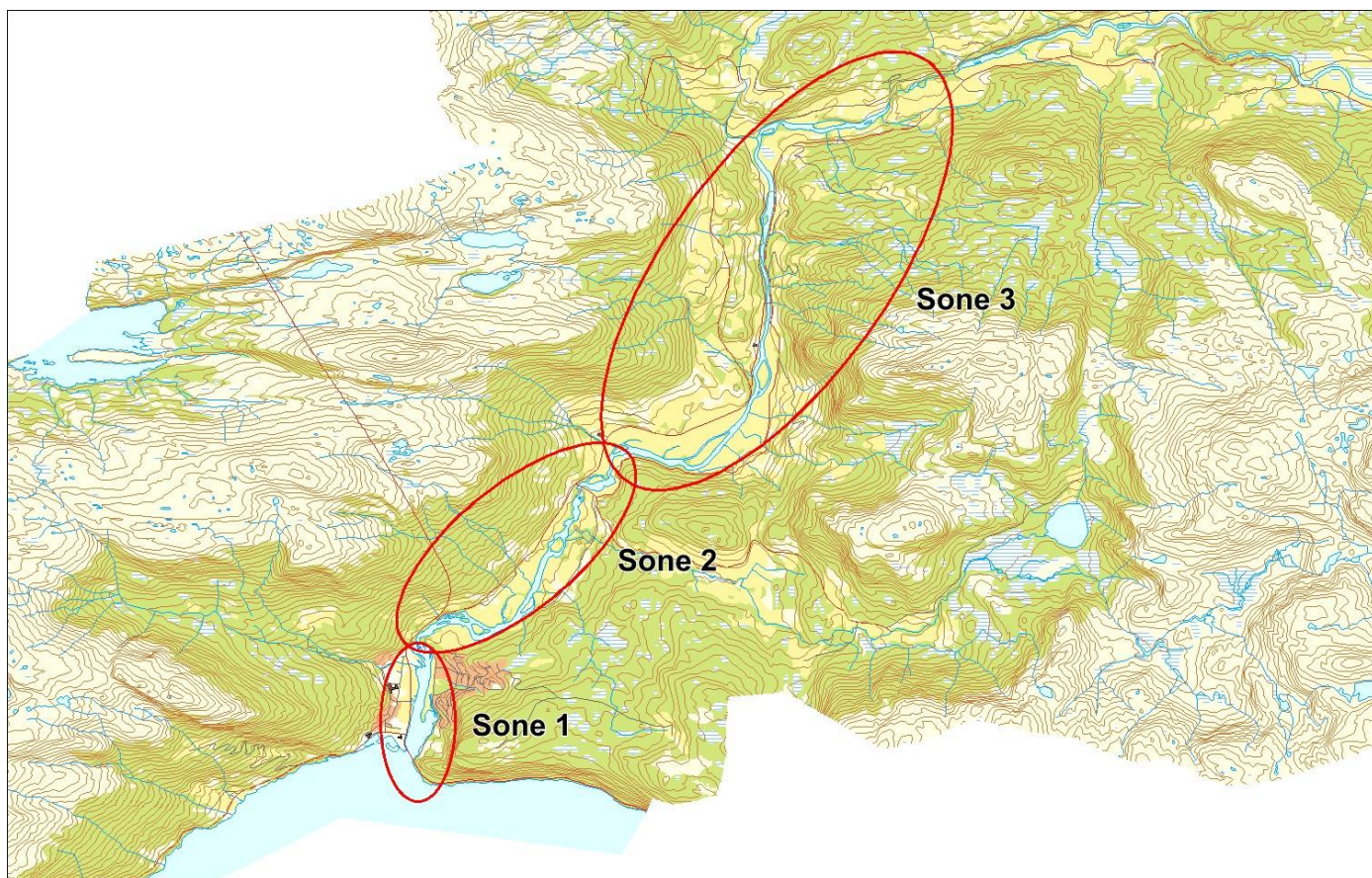
084.7Z Nausta

	Innslag/begrunnelse: 1, lavt	Høyt antall prøver fra sportsfisket, 48 % av avlivet fangst, mye gjenutsetting, ukjent representativitet. Gode observasjonsforhold ved drivtelling, men stedvis høye fisketettheter.
--	--	--



■ Oppdrett
 ■ Vill
 ■ Utsatt/oppdrett
 ■ Usikker
 ■ Utsatt
 ■ Vill/utsatt

Utløpskommune	Sunnfjord
Anadrome innsjøer	Nei
Anadrom strekning (km)	11.5
Reguleringer	Nei
Kultivering	Nei
Fangst sportsfiske (antall) 2022	756
Gytebestandsmål (kg hunnfisk)	2171



Sportsfiske

Vurdering av sportsfiske

Ansvarlig institusjon	NINA
Fisketid	01.6 - 31.8
Fangstbegrensning	Døgnkvote for avliving av laks: 1 laks <65cm. Laks >65 cm sesongkvote 60 laks på hele elva. Samlekvoter på 8 villaks per døgn under Naustdalsfossen, 2 per døgn under Hogafossen og 6 per døgn under Hovefossen
Fangst sportsfiske (antall) 2022	756
% avlivet	48
Redskap	
Datakvalitet	2, god
Begrunnelse	Høyt antall prøver, 48 % av avlivet fangst, mye gjenutsetting, ukjent representativitet.

Resultat

Antall laks av ulikt opphav (Vill, utsatt, oppdrett og ikke lesbar) og andel oppdrettslaks i de ulike sonene

Sone	Oppdrett	Utsatt	Utsatt/ oppdrett	Vill/utsatt	Ikke lesbar	Vill	Totalt	% oppdrett
1	0	0	0	0	1	52	53	0
2	0	0	0	0	1	27	28	0
3	0	0	0	0	0	17	17	0
Ukjent	0	0	0	0	0	75	75	0
Total	0	0	0	0	2	171	173	0

Høstfiske

Det ble ikke gjennomført høstfiske i 2022.

Stamfiske

Det ble ikke gjennomført stamfiske i 2022.

Drivtelling

Vurdering av drivtelling

Ansvarlig/utførende institusjon	NORCE LFI
Undersøkt elvestrekning	Tellingene starter like nedenfor juvet ved Kallandsfossen, og dekker hele strekningen ned til Naustdalsfossen/sjøen.
Datakvalitet	2, god
Begrunnelse	Gode observasjonsforhold, men stedvis høye fisketettheter.

Resultat

Antall laks av ulikt opphav (Vill og oppdrett) og andel oppdrettslaks i de ulike sonene

Sone	Dato	Villaks	Oppdrett	Totalt	% oppdrettslaks
1	25.10	0	0		0
2	25.10	251	1	252	0.4
3	25.10	1136	1	1137	0.1
Total		1387	2	1389	0.1

Uttaksfiske

Det foreligger ikke prøver fra uttaksfiske i 2022.

Annet fiske

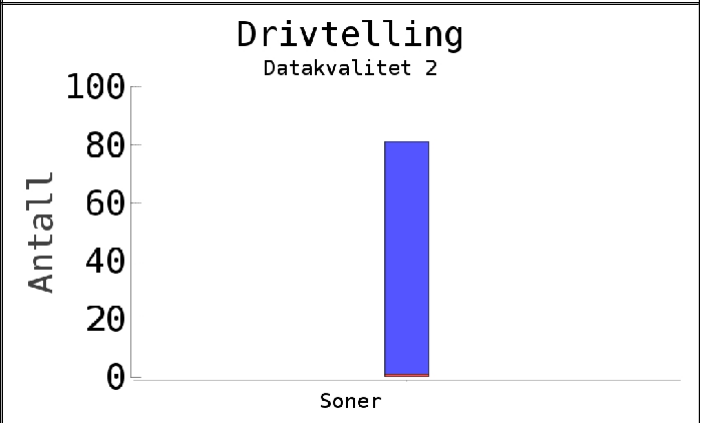
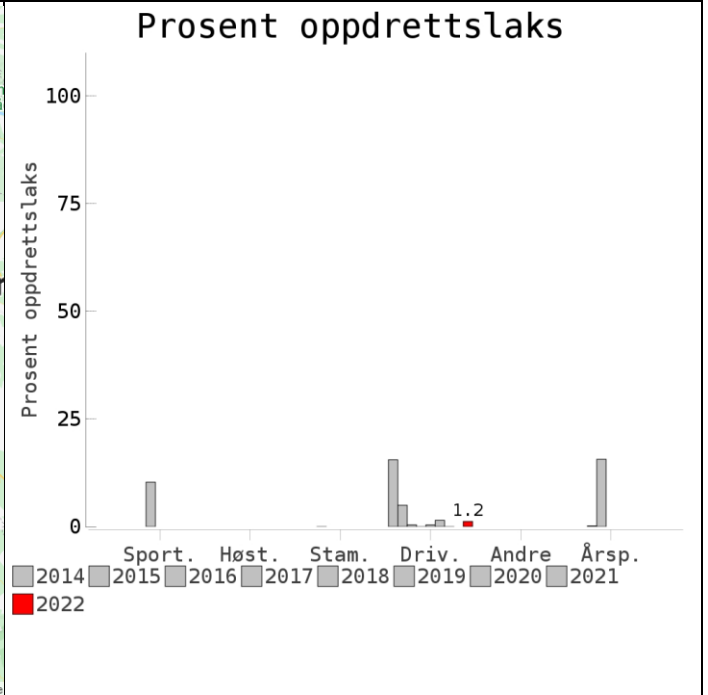
Det foreligger ikke prøver fra annet fiske i 2022.

Uttak og observasjon av rømt oppdrettslaks

Uttak/observasjon	Antall oppdrettslaks
Tatt ut i sportsfiske	0
Tatt ut i overvåkningsfiske	0
Tatt ut i uttaksfiske får drivtelling	0
Observerert i drivtelling	2
Minimum innsig til elv	2
Uttaksfiske etter drivtelling	0
Uttak utover observert fisk i drivtelling	0
Minimum antall i gytebestand	2

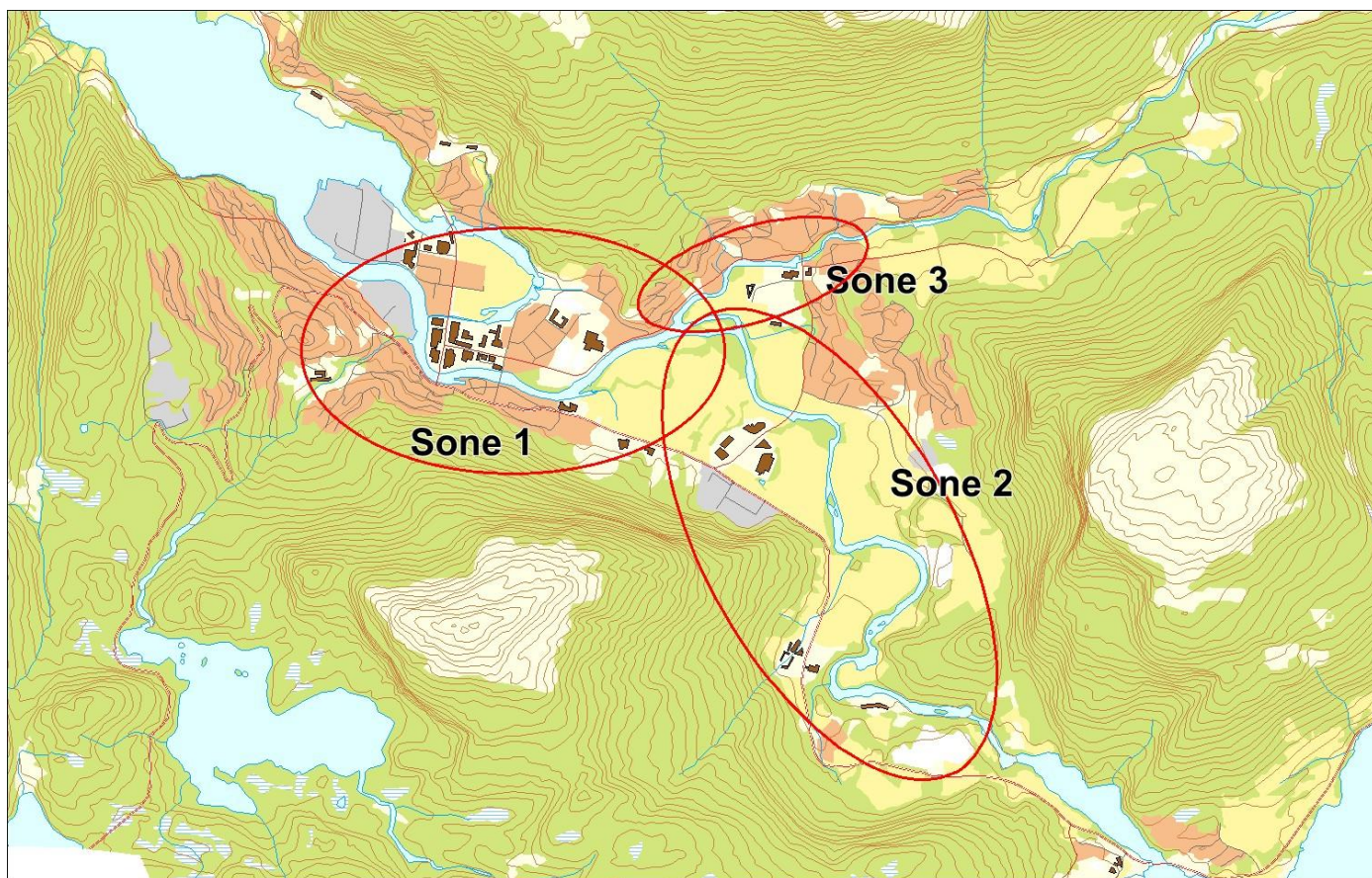
084.Z Jølstra

	Innslag/begrunnelse: 1, lavt	Færre enn 20 prøver fra sportsfisket, >100 % av avlivet fangst, mye gjenutsetting, dårlig representativitet. God sikt og kontroll ved drivtelling, men trolig tidlig for laksegyting.
--	--	---



■ Oppdrett
 ■ Vill
 ■ Utsatt/oppdrett
 ■ Usikker
 ■ Utsatt
 ■ Vill/utsatt

Utløpskommune	Sunnfjord
Anadrome innsjøer	Nei
Anadrom strekning (km)	9.6
Reguleringer	Ja
Kultivering	Ja
Fangst sportsfiske (antall) 2022	97
Gytebestandsmål (kg hunnfisk)	1153



Sportsfiske

Vurdering av sportsfiske

Ansvarlig institusjon	Rådgivende Biologer AS
Fisketid	15.6 - 31.7
Fangstbegrensning	Totalkvote for hele vassdraget: 75 laks.
Fangst sportsfiske (antall) 2022	97
% avlivet	7.3
Redskap	Stang
Datakvalitet	4, dårlig
Begrunnelse	Færre enn 20 prøver, >100 % av avlivet fangst, mye gjenutsetting, dårlig representativitet

Resultat

Antall laks av ulikt opphav (Vill, utsatt, oppdrett og ikke lesbar) og andel oppdrettslaks i de ulike sonene

Sone	Oppdrett	Utsatt	Utsatt/ oppdrett	Vill/utsatt	Ikke lesbar	Vill	Totalt	% oppdrett
Ukjent	3	0	0	0	0	6	9	33.3
Total	3	0	0	0	0	6	9	33.3

Høstfiske

Det ble ikke gjennomført høstfiske i 2022.

Stamfiske

Det ble ikke gjennomført stamfiske i 2022.

Drivtelling

Vurdering av drivtelling

Ansvarlig/utførende institusjon	Rådgivende Biologer AS
Undersøkt elvestrekning	Jølstra inkl. Anga
Datakvalitet	2, god
Begrunnelse	God sikt og kontroll, men trolig tidlig for laksegyting.

Resultat

Antall laks av ulikt opphav (Vill og oppdrett) og andel oppdrettslaks i de ulike sonene

Sone	Dato	Villaks	Oppdrett	Totalt	% oppdrettslaks
Ukjent	13.9	80	1	81	1.2
Total		80	1	81	1.2

Uttaksfiske

Vurdering av uttaksfiske

Utført av	
Tidsrom	
Redskap	

Resultat

Antall laks av ulikt opphav (Vill, utsatt, oppdrett og ikke lesbar) og andel oppdrettslaks i de ulike sonene

Sone	Oppdrett	Utsatt	Utsatt/ oppdrett	Vill/utsatt	Ikke lesbar	Vill	Totalt	% oppdrett
Ukjent	2	0	0	0	0	0	2	100
Total	2	0	0	0	0	0	2	100

Annet fiske

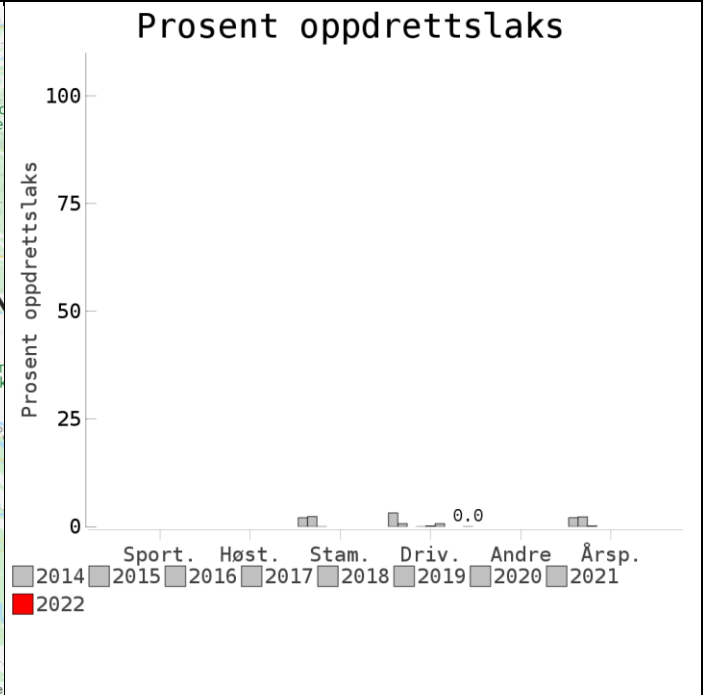
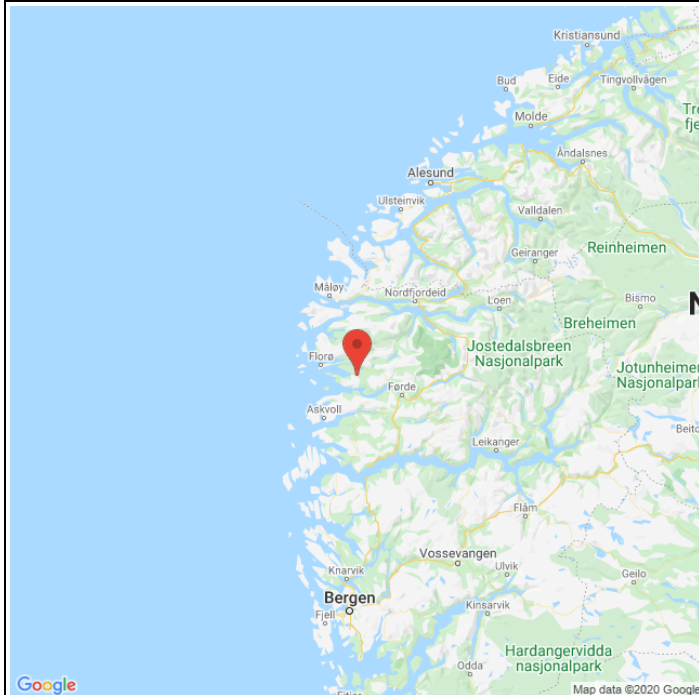
Det foreligger ikke prøver fra annet fiske i 2022.

Uttak og observasjon av rømt oppdrettslaks

Uttak/observasjon	Antall oppdrettslaks
Tatt ut i sportsfiske	3
Tatt ut i overvåkningsfiske	0
Tatt ut i uttaksfiske får drivtelling	0
Observerert i drivtelling	1
Minimum innsig til elv	5
Uttaksfiske etter drivtelling	2
Uttak utover observerert fisk i drivtelling	1
Minimum antall i gytebestand	0

085.Z Osenelva

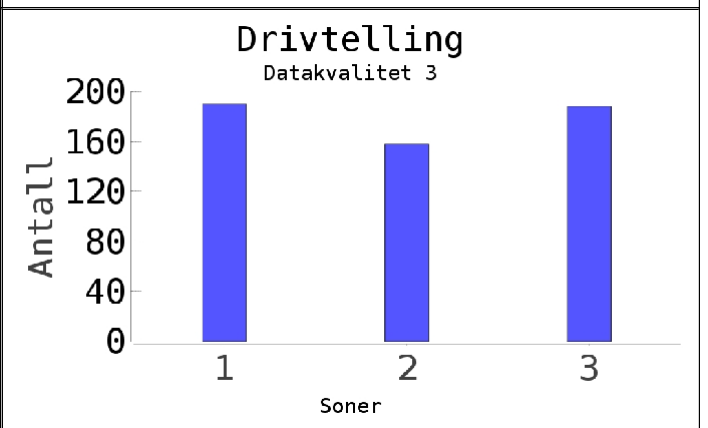
	Innslag/begrunnelse: 1, lavt	Noe begrensede observasjonsforhold ved drivtelling, og fisk kan stå i innsjøer.
--	--	---



Sportsfiske
(ingen data)

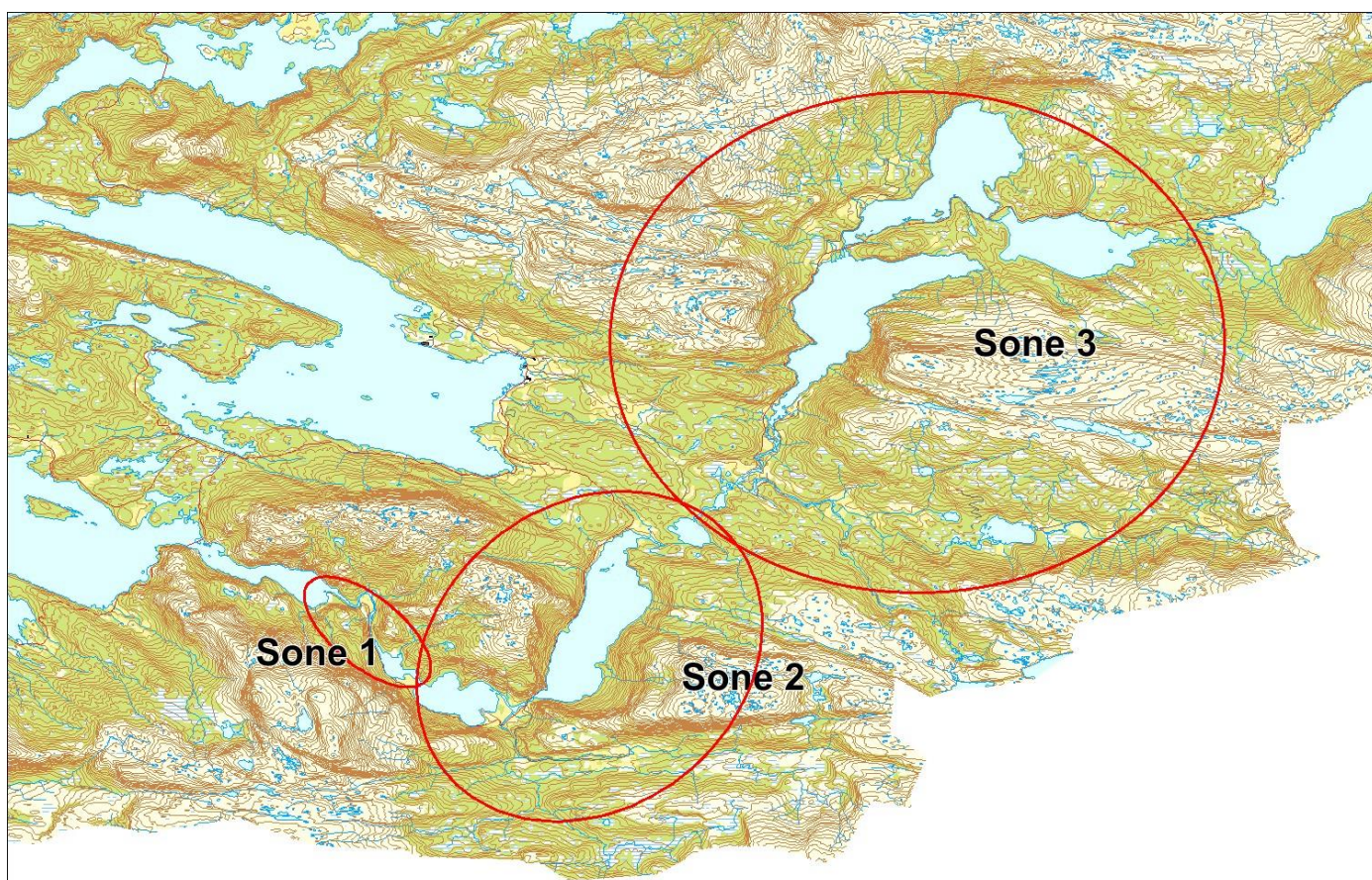
Høstfiske
(ingen data)

Stamfiske
(ingen data)



■ Oppdrett
 ■ Vill
 ■ Utsatt/oppdrett
 ■ Usikker
 ■ Utsatt
 ■ Vill/utsatt

Utløpskommune	Kinn
Anadrome innsjøer	Ja
Anadrom strekning (km)	30.6
Reguleringer	
Kultivering	Ja
Fangst sportsfiske (antall) 2022	396
Gytebestandsmål (kg hunnfisk)	1019



Sportsfiske

Det foreligger ikke prøver fra sportsfisket i 2022.

Høstfiske

Det ble ikke gjennomført høstfiske i 2022.

Stamfiske

Det ble ikke gjennomført stamfiske i 2022.

Drivtelling

Vurdering av drivtelling

Ansvarlig/utførende institusjon	NORCE LFI
Undersøkt elvestrekning	Elvestrekningen mellom Endestadvatnet-Blåmannsvatnet, Sørrelva, innløp Vassetevatnet, Utløp Vassetevatent-innløp Svardalsvatent, utløp Svardalsvatnet -sjø
Datakvalitet	3, moderat
Begrunnelse	Noe begrensede observasjonsforhold og fisk kan stå i innsjøer.

Resultat

Antall laks av ulikt opphav (Vill og oppdrett) og andel oppdrettslaks i de ulike sonene

Sone	Dato	Villaks	Oppdrett	Totalt	% oppdrettslaks
1	24.11	190	0	190	0
2	24.11	158	0	158	0
3	24.11	188	0	188	0
Total		536	0	536	0

Uttaksfiske

Det foreligger ikke prøver fra uttaksfiske i 2022.

Annet fiske

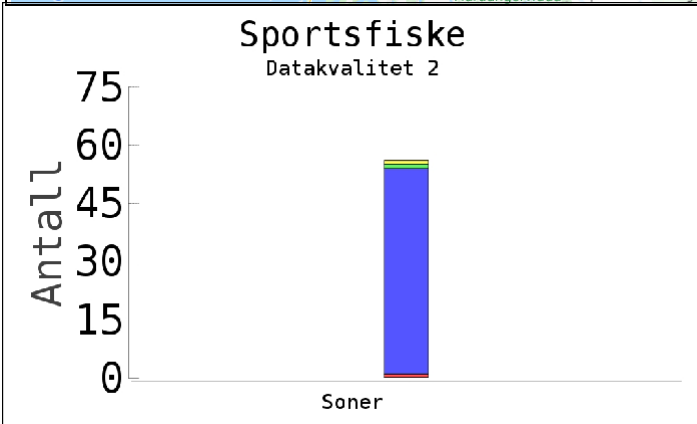
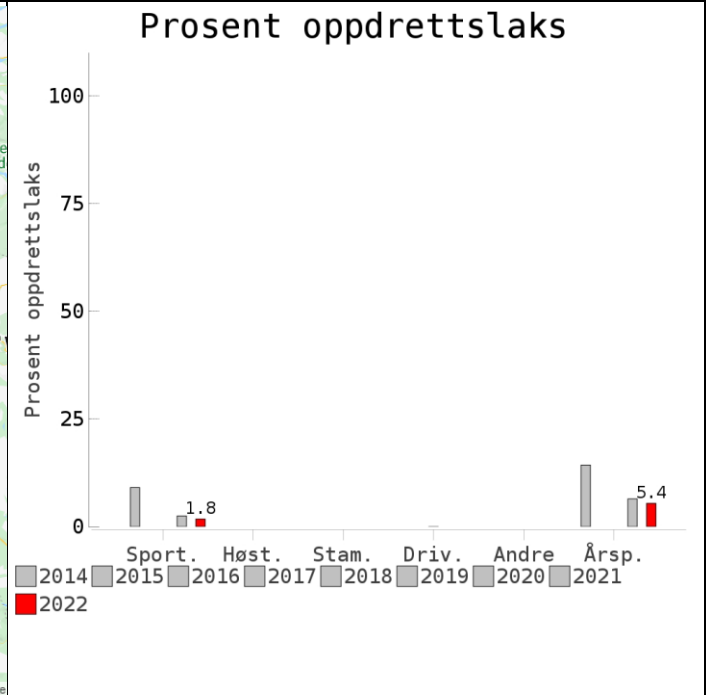
Det foreligger ikke prøver fra annet fiske i 2022.

Uttak og observasjon av rømt oppdrettslaks

Uttak/observasjon	Antall oppdrettslaks
Tatt ut i sportsfiske	0
Tatt ut i overvåkningsfiske	0
Tatt ut i uttaksfiske får drivtelling	0
Observert i drivtelling	0
Minimum innsig til elv	0
Uttaksfiske etter drivtelling	0
Uttak utover observert fisk i drivtelling	0
Minimum antall i gytebestand	0

086.8Z Hopselva i Hyen

	Innslag/begrunnelse: 1, lavt	Middels antall prøver fra sportsfisket, 71 % av avlivet fangst, lite gjenutsetting, middels representativitet.
--	---------------------------------	--



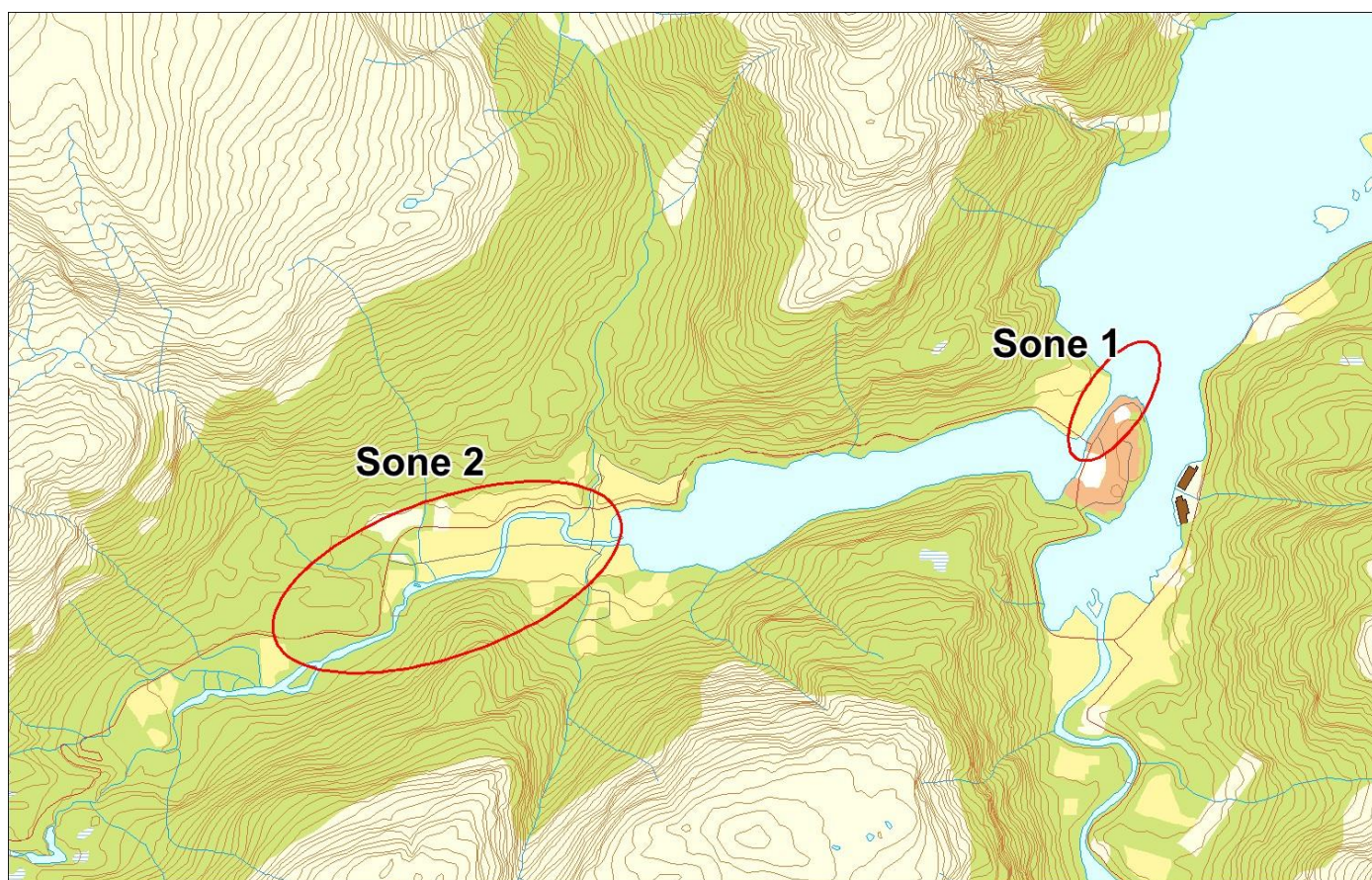
Høstfiske
(ingen data)

Stamfiske
(ingen data)

Drivtelling
(ingen data)

■ Oppdrett
 ■ Vill
 ■ Utsatt/oppdrett
 ■ Usikker
 ■ Utsatt
 ■ Vill/utsatt

Utløpskommune	Gloppen
Anadrome innsjøer	Ja
Anadrom strekning (km)	3.7
Reguleringer	
Kultivering	Nei
Fangst sportsfiske (antall) 2022	84
Gytebestandsmål (kg hunnfisk)	94



Sportsfiske

Vurdering av sportsfiske

Ansvarlig institusjon	Rådgivende Biologer AS
Fisketid	15.6 - 31.8
Fangstbegrensning	Ingen.
Fangst sportsfiske (antall) 2022	84
% avlivet	94
Redskap	Stang
Datakvalitet	2, god
Begrunnelse	Middels antall prøver, 71 % av avlivet fangst, lite gjenutsetting, middels representativitet.

Resultat

Antall laks av ulikt opphav (Vill, utsatt, oppdrett og ikke lesbar) og andel oppdrettslaks i de ulike sonene

Sone	Oppdrett	Utsatt	Utsatt/ oppdrett	Vill/utsatt	Ikke lesbar	Vill	Totalt	% oppdrett
Ukjent	1	0	1	0	1	53	56	1.8
Total	1	0	1	0	1	53	56	1.8

Høstfiske

Det ble ikke gjennomført høstfiske i 2022.

Stamfiske

Det ble ikke gjennomført stamfiske i 2022.

Drivtelling

Det ble ikke gjennomført drivtelling i 2022.

Uttaksfiske

Det foreligger ikke prøver fra uttaksfiske i 2022.

Annet fiske

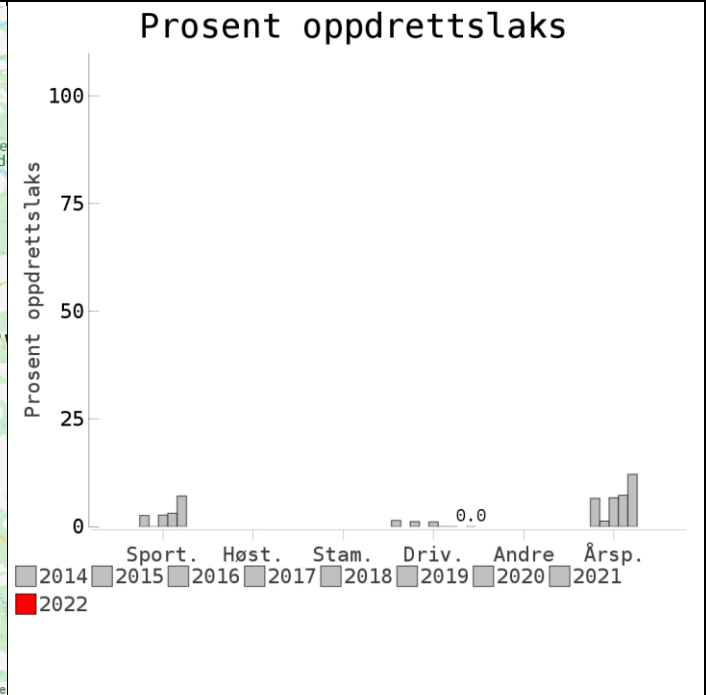
Det foreligger ikke prøver fra annet fiske i 2022.

Uttak og observasjon av rømt oppdrettslaks

Uttak/observasjon	Antall oppdrettslaks
Tatt ut i sportsfiske	1
Tatt ut i overvåkningsfiske	0
Tatt ut i uttaksfiske får drivtelling	0
Observert i drivtelling	
Minimum innsig til elv	1
Uttaksfiske etter drivtelling	0
Uttak utover observert fisk i drivtelling	0
Minimum antall i gytebestand	0

086.Z Åelva og Ommedalselva

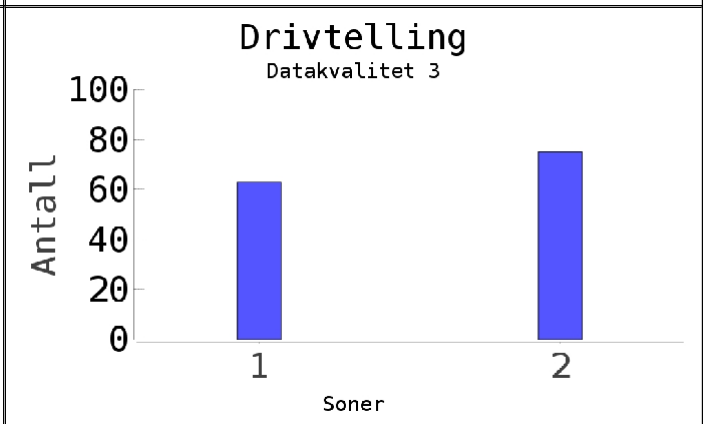
	Innslag/begrunnelse: 1, lavt	Øvre deler av vassdaget (Gjengedalsjuvet) kunne ikke telles pga vanskelige forhold, og tellingen dekker derfor ikke hele lakseførende strekning.
--	--	--



Sportsfiske
(ingen data)

Høstfiske
(ingen data)

Stamfiske
(ingen data)



■ Oppdrett
 ■ Vill
 ■ Utsatt/oppdrett
 ■ Usikker
 ■ Utsatt
 ■ Vill/utsatt

Utløpskommune	Gloppen
Anadrome innsjøer	Ja
Anadrom strekning (km)	10.2
Reguleringer	Nei
Kultivering	Nei
Fangst sportsfiske (antall) 2022	171
Gytebestandsmål (kg hunnfisk)	435



Sportsfiske

Det foreligger ikke prøver fra sportsfisket i 2022.

Høstfiske

Det ble ikke gjennomført høstfiske i 2022.

Stamfiske

Det ble ikke gjennomført stamfiske i 2022.

Drivtelling

Vurdering av drivtelling

Ansvarlig/utførende institusjon	NORCE LFI
Undersøkt elvestrekning	Tellingen omfatter Ommedalselva nedstrøms Gjengedalsjuvet, Sundet mellom Ommedalsvatent og Åvatnet, og Åelva. Gjengedalsjuvet ikke snorklet på grunn av noe høy vannføring og rasfare pga vegarbeid.
Datakvalitet	3, moderat
Begrunnelse	Øvre deler av vassdaget (Gjengedalsjuvet) kunne ikke telles pga vanskelige forhold, og tellingen dekker derfor ikke hele lakseførende strekning.

Resultat

Antall laks av ulikt opphav (Vill og oppdrett) og andel oppdrettslaks i de ulike sonene

Sone	Dato	Villaks	Oppdrett	Totalt	% oppdrettslaks
1	26.10	63	0	63	0
2	26.10	75	0	75	0
Total		138	0	138	0

Uttaksfiske

Det foreligger ikke prøver fra uttaksfiske i 2022.

Annet fiske

Det foreligger ikke prøver fra annet fiske i 2022.

Uttak og observasjon av rømt oppdrettslaks

Uttak/observasjon	Antall oppdrettslaks
Tatt ut i sportsfiske	0
Tatt ut i overvåkningsfiske	0
Tatt ut i uttaksfiske får drivtelling	0
Observervert i drivtelling	0
Minimum innsig til elv	0
Uttaksfiske etter drivtelling	0
Uttak utover observert fisk i drivtelling	0
Minimum antall i gytebestand	0

087.1Z Ryggelva

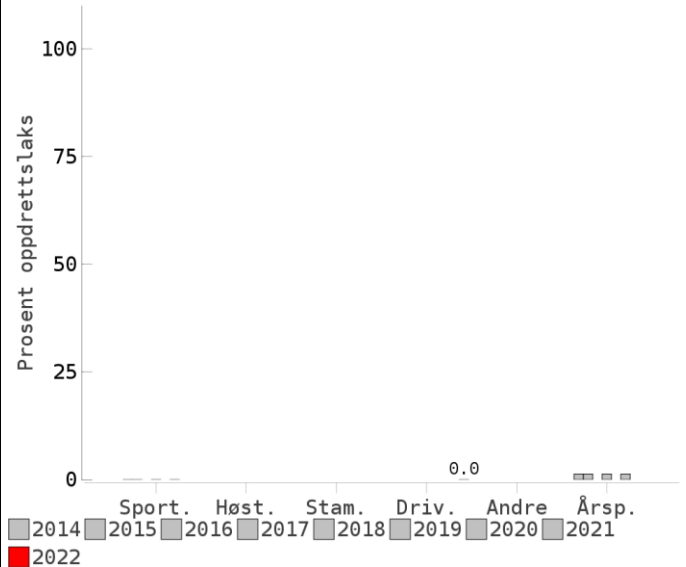
Innslag/begrunnelse:

1, lavt

Lav vannføring og gode observasjonsforhold ved drivtelling. Telling på hele anadrom strekning. Elvar er stengt for fiske.



Prosent oppdrettslaks

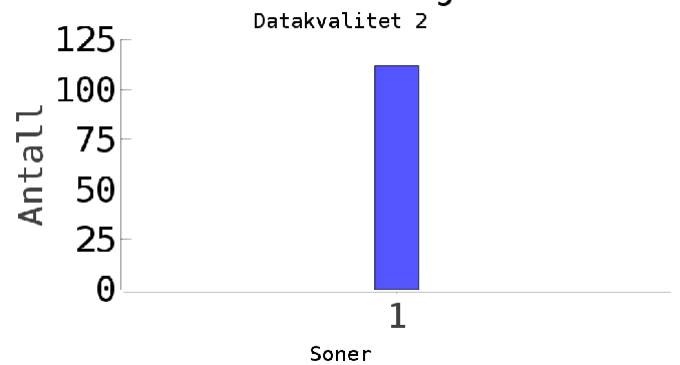


Sportsfiske
(ingen data)

Høstfiske
(ingen data)

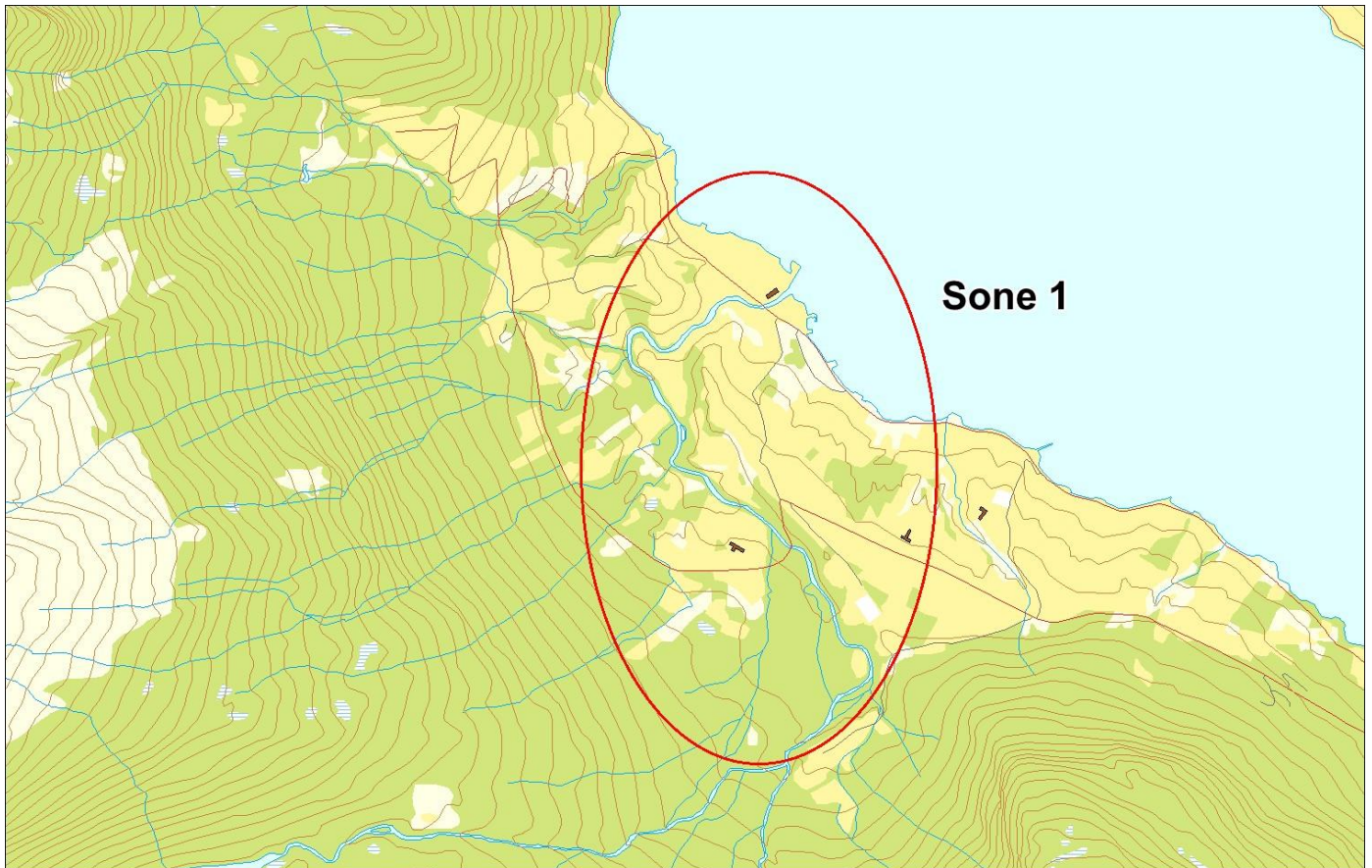
Stamfiske
(ingen data)

Drivtelling



Oppdrett Vill Utsatt/oppdrett Usikker Utsatt Vill/utsatt

Utløpskommune	Gloppen
Anadrome innsjøer	Nei
Anadrom strekning (km)	3.2
Reguleringer	Nei
Kultivering	Nei
Fangst sportsfiske (antall) 2022	0
Gytebestandsmål (kg hunnfisk)	56



Sportsfiske

Det foreligger ikke prøver fra sportsfisket i 2022.

Høstfiske

Det ble ikke gjennomført høstfiske i 2022.

Stamfiske

Det ble ikke gjennomført stamfiske i 2022.

Drivtelling

Vurdering av drivtelling

Ansvarlig/utførende institusjon	NORCE LFI
Undersøkt elvestrekning	Hele anadrom strekning
Datakvalitet	2, god
Begrunnelse	Lav vannføring og gode observasjonsforhold.

Resultat

Antall laks av ulikt opphav (Vill og oppdrett) og andel oppdrettlaks i de ulike sonene

Sone	Dato	Villaks	Oppdrett	Totalt	% oppdrettlaks
1	04.10	112	0	112	0
Total		112	0	112	0

Uttaksfiske

Det foreligger ikke prøver fra uttaksfiske i 2022.

Annet fiske

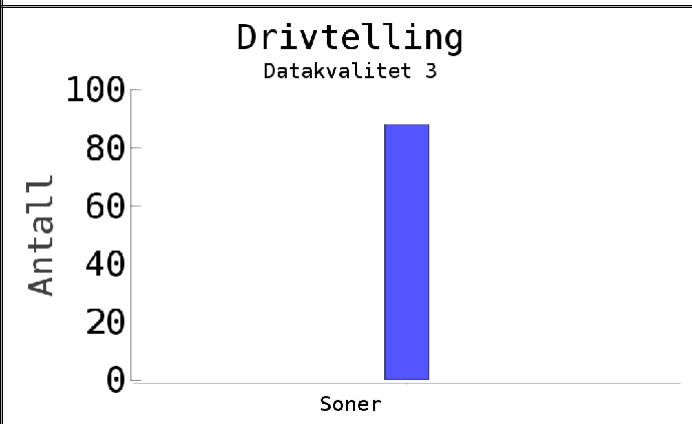
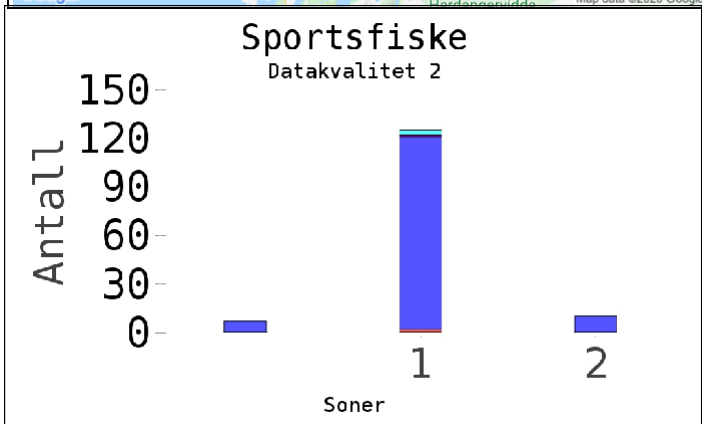
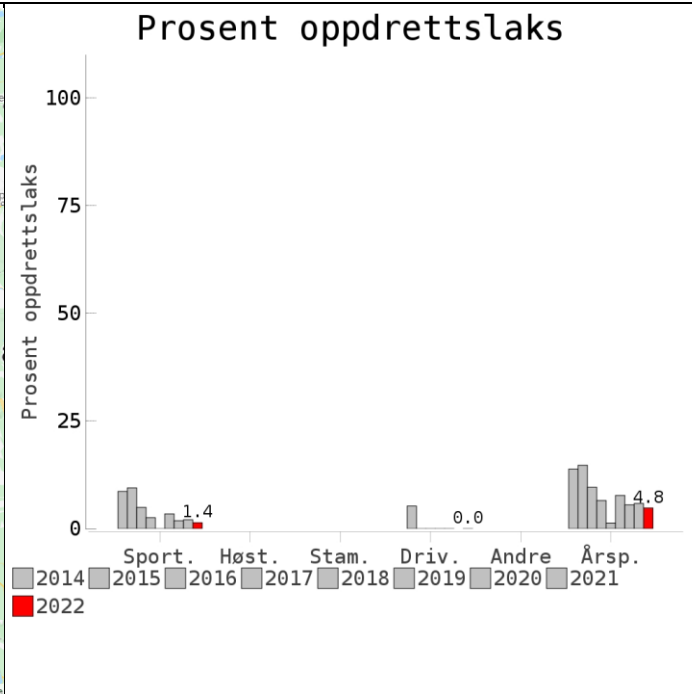
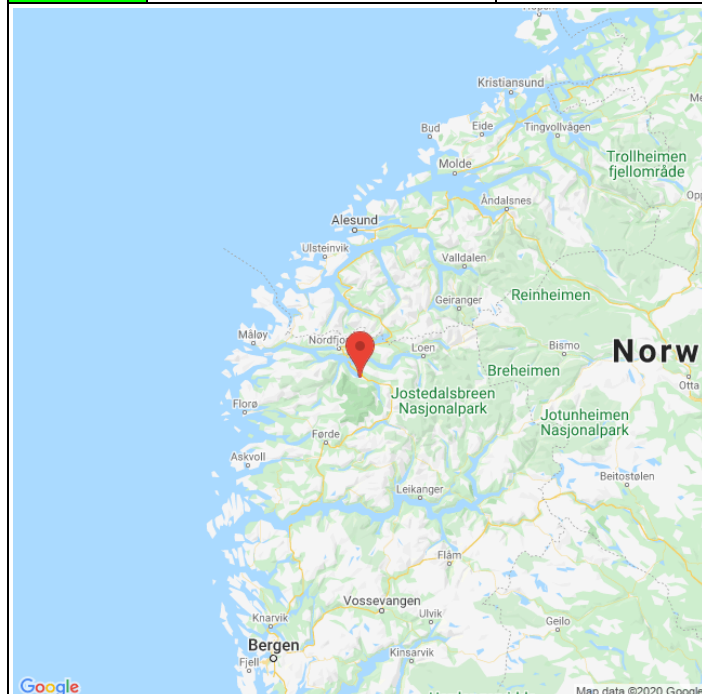
Det foreligger ikke prøver fra annet fiske i 2022.

Uttak og observasjon av rømt oppdrettlaks

Uttak/observasjon	Antall oppdrettlaks
Tatt ut i sportsfiske	0
Tatt ut i overvåkningsfiske	0
Tatt ut i uttaksfiske får drivtelling	0
Observert i drivtelling	0
Minimum innsig til elv	0
Uttaksfiske etter drivtelling	0
Uttak utover observert fisk i drivtelling	0
Minimum antall i gytebestand	0

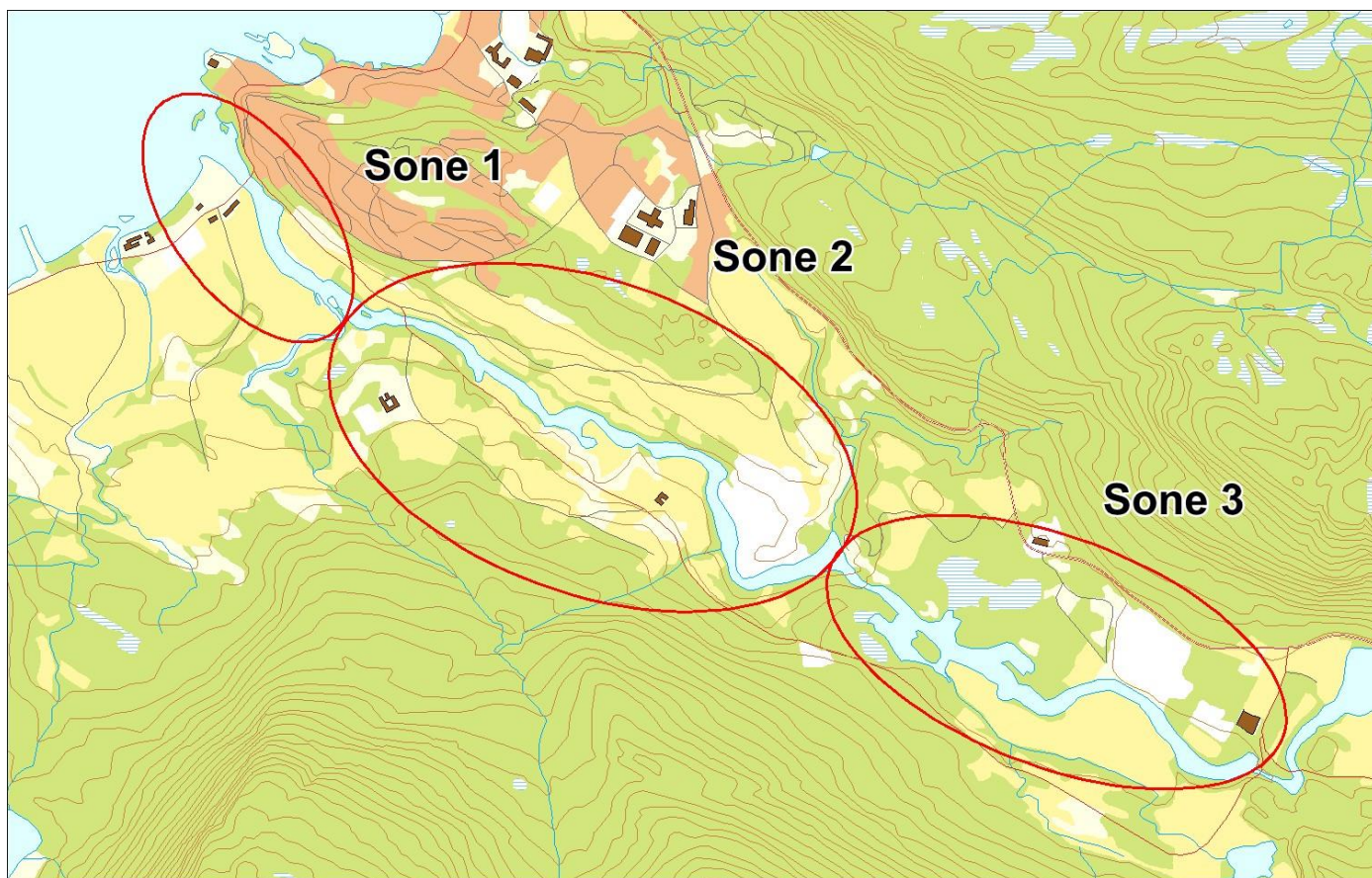
087.Z Gloppenelva

	Innslag/begrunnelse: 1, lavt	Høyt antall prøver fra sportsfisket, 83 % av avlivet fangst, en del gjenutsetting, middels representativitet. God sikt og vannføring ved drivtelling, men lenge etter gyting. Hele vassdraget talt.
--	--	---



■ Oppdrett
 ■ Vill
 ■ Utsatt/oppdrett
 ■ Usikker
 ■ Utsatt
 ■ Vill/utsatt

Utløpskommune	Gloppen
Anadrome innsjøer	Nei
Anadrom strekning (km)	5.4
Reguleringer	Ja
Kultivering	Nei
Fangst sportsfiske (antall) 2022	220
Gytebestandsmål (kg hunnfisk)	443



Sportsfiske

Vurdering av sportsfiske

Ansvarlig institusjon	Rådgivende Biologer AS
Fisketid	01.6 - 15.8
Fangstbegrensning	Ingen.
Fangst sportsfiske (antall) 2022	220
% avlivet	77.7
Redskap	Stang
Datakvalitet	2, god
Begrunnelse	Høyt antall prøver, 83 % av avlivet fangst, en del gjenutsetting, middels representativitet.

Resultat

Antall laks av ulikt opphav (Vill, utsatt, oppdrett og ikke lesbar) og andel oppdrettslaks i de ulike sonene

Sone	Oppdrett	Utsatt	Utsatt/ oppdrett	Vill/utsatt	Ikke lesbar	Vill	Totalt	% oppdrett
1	2	1	0	3	0	119	125	1.6
2	0	0	0	0	0	10	10	0
Ukjent	0	0	0	0	0	7	7	0
Total	2	1	0	3	0	136	142	1.4

Høstfiske

Det ble ikke gjennomført høstfiske i 2022.

Stamfiske

Det ble ikke gjennomført stamfiske i 2022.

Drivtelling

Vurdering av drivtelling

Ansvarlig/utførende institusjon	Rådgivende Biologer AS
Undersøkt elvestrekning	Hele vassdraget
Datakvalitet	3, moderat
Begrunnelse	God sikt og vannføring, men lenge etter gyting

Resultat

Antall laks av ulikt opphav (Vill og oppdrett) og andel oppdrettslaks i de ulike sonene

Sone	Dato	Villaks	Oppdrett	Totalt	% oppdrettslaks
Ukjent	17.1	88	0	88	0
Total		88	0	88	0

Uttaksfiske

Det foreligger ikke prøver fra uttaksfiske i 2022.

Annet fiske

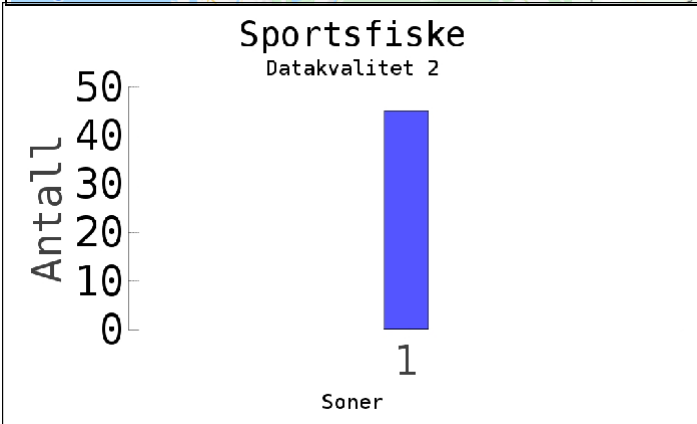
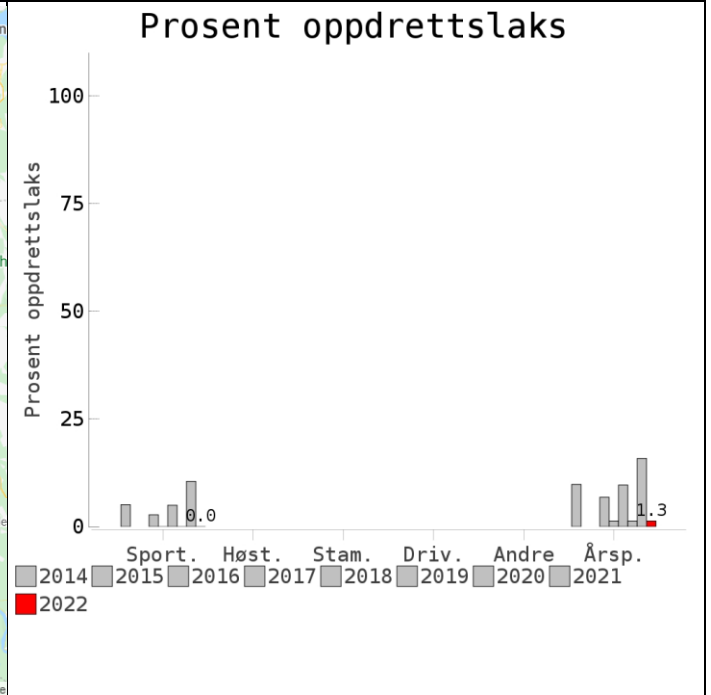
Det foreligger ikke prøver fra annet fiske i 2022.

Uttak og observasjon av rømt oppdrettslaks

Uttak/observasjon	Antall oppdrettslaks
Tatt ut i sportsfiske	2
Tatt ut i overvåkningsfiske	0
Tatt ut i uttaksfiske får drivtelling	0
Observerert i drivtelling	0
Minimum innsig til elv	2
Uttaksfiske etter drivtelling	0
Uttak utover observerert fisk i drivtelling	0
Minimum antall i gytebestand	0

088.2Z Loelva

	Innslag/begrunnelse: 1, lavt	Middels antall prøver fra sportsfisket, 76 % av avlivet fangst, lite gjenutsetting, middels representativitet.
--	--	--



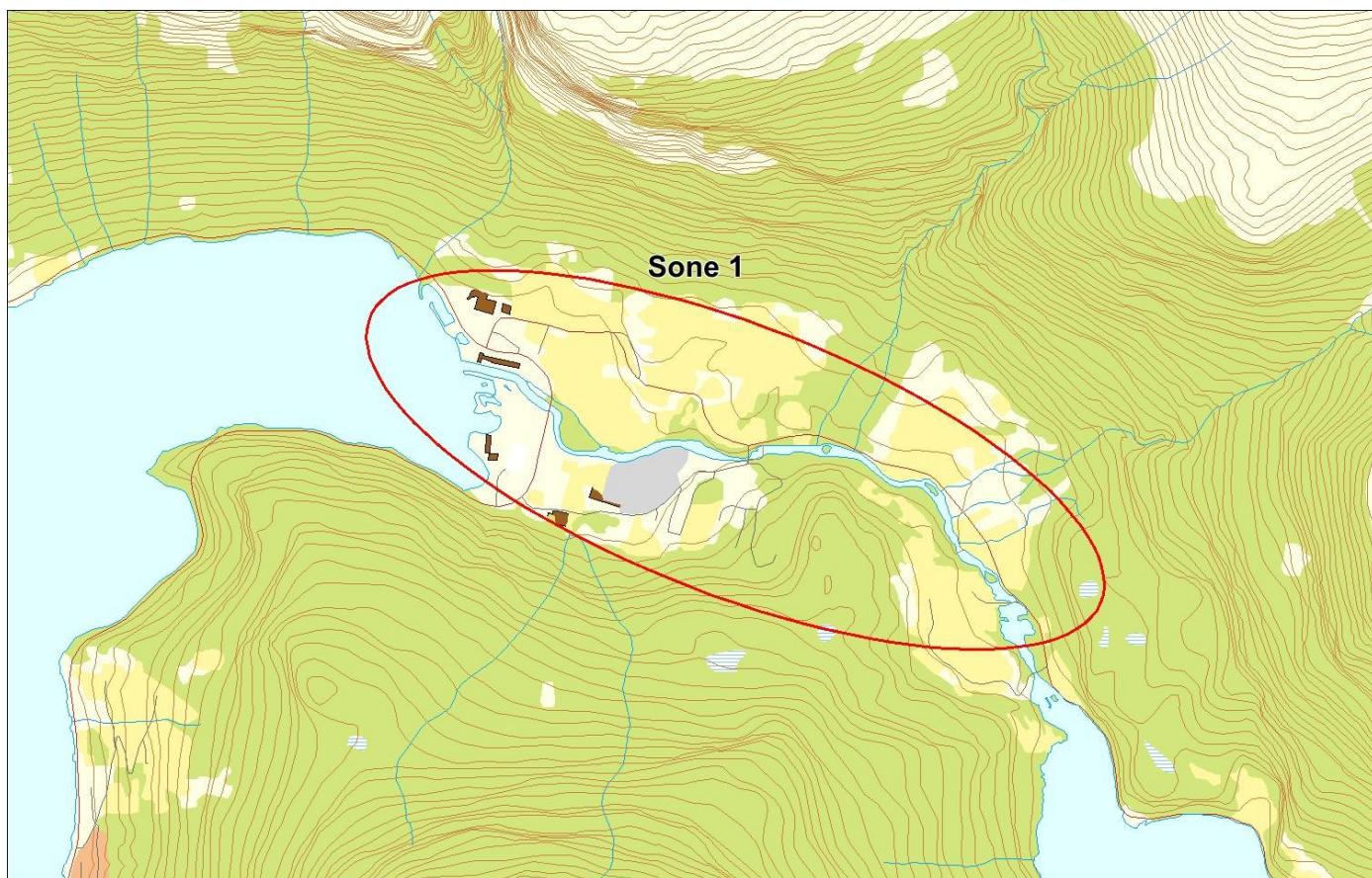
Høstfiske
(ingen data)

Stamfiske
(ingen data)

Drivtelling
(ingen data)

■ Oppdrett
 ■ Vill
 ■ Utsatt/oppdrett
 ■ Usikker
 ■ Utsatt
 ■ Vill/utsatt

Utløpskommune	Stryn
Anadrome innsjøer	Ja
Anadrom strekning (km)	
Reguleringer	Nei
Kultivering	Nei
Fangst sportsfiske (antall) 2022	61
Gytebestandsmål (kg hunnfisk)	127



Sportsfiske

Vurdering av sportsfiske

Ansvarlig institusjon	Rådgivende Biologer AS
Fisketid	15.6 - 15.8
Fangstbegrensning	Midtsesongevaluering.
Fangst sportsfiske (antall) 2022	61
% avlivet	96.7
Redskap	Stang
Datakvalitet	2, god
Begrunnelse	Middels antall prøver, 76 % av avlivet fangst, lite gjenutsetting, middels representativitet.

Resultat

Antall laks av ulikt opphav (Vill, utsatt, oppdrett og ikke lesbar) og andel oppdrettslaks i de ulike sonene

Sone	Oppdrett	Utsatt	Utsatt/ oppdrett	Vill/utsatt	Ikke lesbar	Vill	Totalt	% oppdrett
1	0	0	0	0	0	45	45	0
Total	0	0	0	0	0	45	45	0

Høstfiske

Det ble ikke gjennomført høstfiske i 2022.

Stamfiske

Det ble ikke gjennomført stamfiske i 2022.

Drivtelling

Det ble ikke gjennomført drivtelling i 2022.

Uttaksfiske

Det foreligger ikke prøver fra uttaksfiske i 2022.

Annet fiske

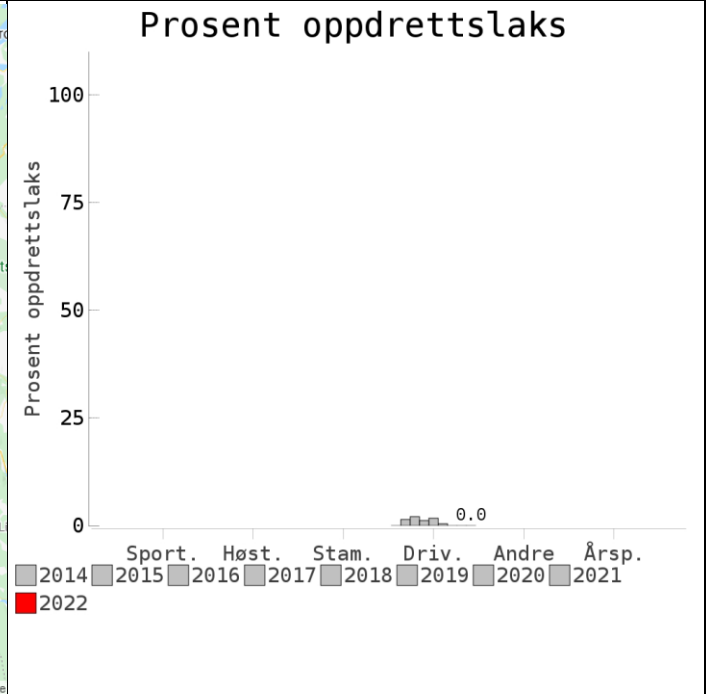
Det foreligger ikke prøver fra annet fiske i 2022.

Uttak og observasjon av rømt oppdrettslaks

Uttak/observasjon	Antall oppdrettslaks
Tatt ut i sportsfiske	0
Tatt ut i overvåkningsfiske	0
Tatt ut i uttaksfiske får drivtelling	0
Observerert i drivtelling	
Minimum innsig til elv	0
Uttaksfiske etter drivtelling	0
Uttak utover observerert fisk i drivtelling	0
Minimum antall i gytebestand	0

088.Z Strynselva

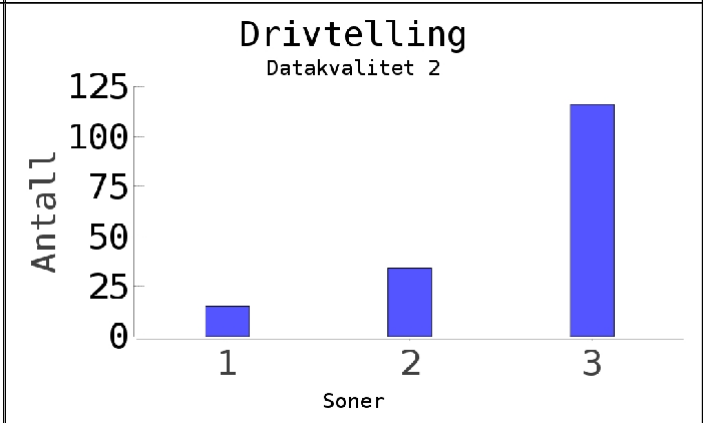
	Innslag/begrunnelse: 1, lavt	Rimelig gode observasjonforhold ved drivtelling, men noe sen. Fortsatt gyteaktivitet på Soget, men stort sett utgytt nedover elva. Telling fra Strynevatnet og ned til flopåvirket sone (Sætre). Store deler av brakkvansonen samt Hjelldøla er ikke inkludert, men tellingen omfatter de sentrale gyte- og oppvekststrekningene.
--	--	---



Sportsfiske
(ingen data)

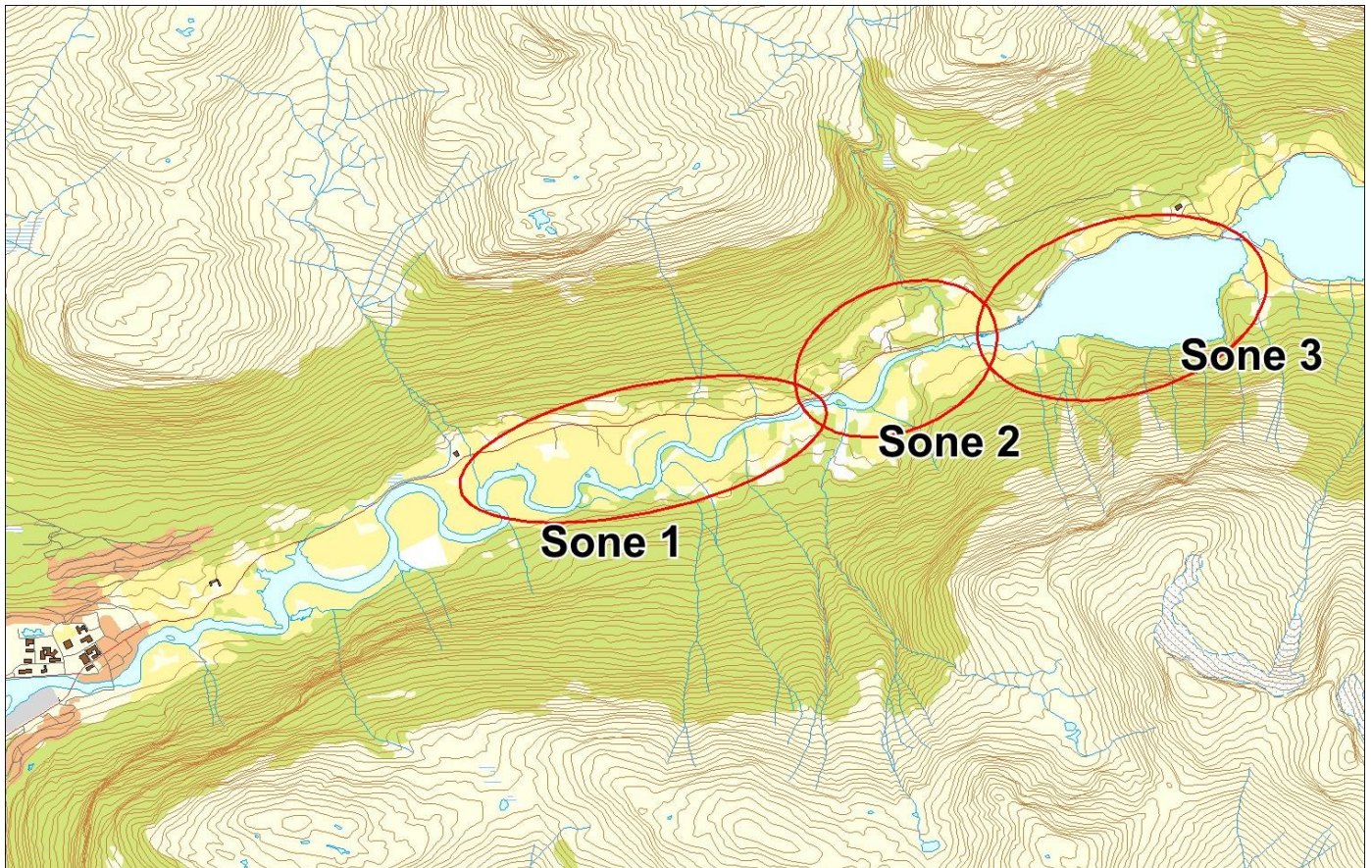
Høstfiske
(ingen data)

Stamfiske
(ingen data)



■ Oppdrett
 ■ Vill
 ■ Utsatt/oppdrett
 ■ Usikker
 ■ Utsatt
 ■ Vill/utsatt

Utløpskommune	Stryn
Anadrome innsjøer	Ja
Anadrom strekning (km)	34.3
Reguleringer	Nei
Kultivering	Nei
Fangst sportsfiske (antall) 2022	181
Gytebestandsmål (kg hunnfisk)	1079



Sportsfiske

Det foreligger ikke prøver fra sportsfisket i 2022.

Høstfiske

Det ble ikke gjennomført høstfiske i 2022.

Stamfiske

Det ble ikke gjennomført stamfiske i 2022.

Drivtelling

Vurdering av drivtelling

Ansvarlig/utførende institusjon	NORCE LFI
Undersøkt elvestrekning	Fra Strynevatnet og ned til flopåvirket sone (Sætre). Store deler av brakkvansonen samt Hjelldøla er ikke inkludert, men tellingen omfatter de sentrale gyte- og oppvekststrekningene.
Datakvalitet	2, god
Begrunnelse	Rimelig gode observasjonsforhold, men noe sen telling. Fortsatt gyteaktivitet på Soget, men stort sett utgytt nedover elva.

Resultat

Antall laks av ulikt opphav (Vill og oppdrett) og andel oppdrettslaks i de ulike sonene

Sone	Dato	Villaks	Oppdrett	Totalt	% oppdrettslaks
1	27.11	15	0	15	0
2	27.11	34	0	34	0
3	27.11	116	0	116	0
Total		165	0	165	0

Uttaksfiske

Det foreligger ikke prøver fra uttaksfiske i 2022.

Annet fiske

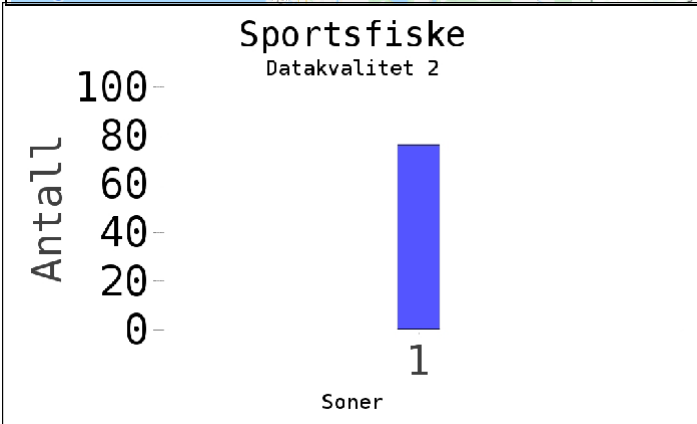
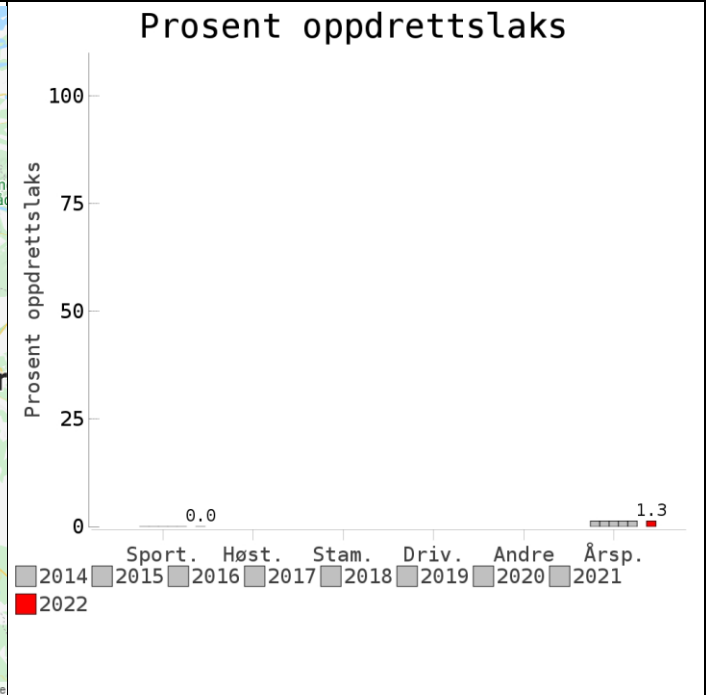
Det foreligger ikke prøver fra annet fiske i 2022.

Uttak og observasjon av rømt oppdrettslaks

Uttak/observasjon	Antall oppdrettslaks
Tatt ut i sportsfiske	0
Tatt ut i overvåkningsfiske	0
Tatt ut i uttaksfiske får drivtelling	0
Observert i drivtelling	0
Minimum innsig til elv	0
Uttaksfiske etter drivtelling	0
Uttak utover observert fisk i drivtelling	0
Minimum antall i gytebestand	0

089.4Z Hjalma

	Innslag/begrunnelse: 1, lavt	Middels antall prøver fra sportsfisket, 83 % av avlivet fangst, ikke gjenutsetting, god representativitet.
--	--	--



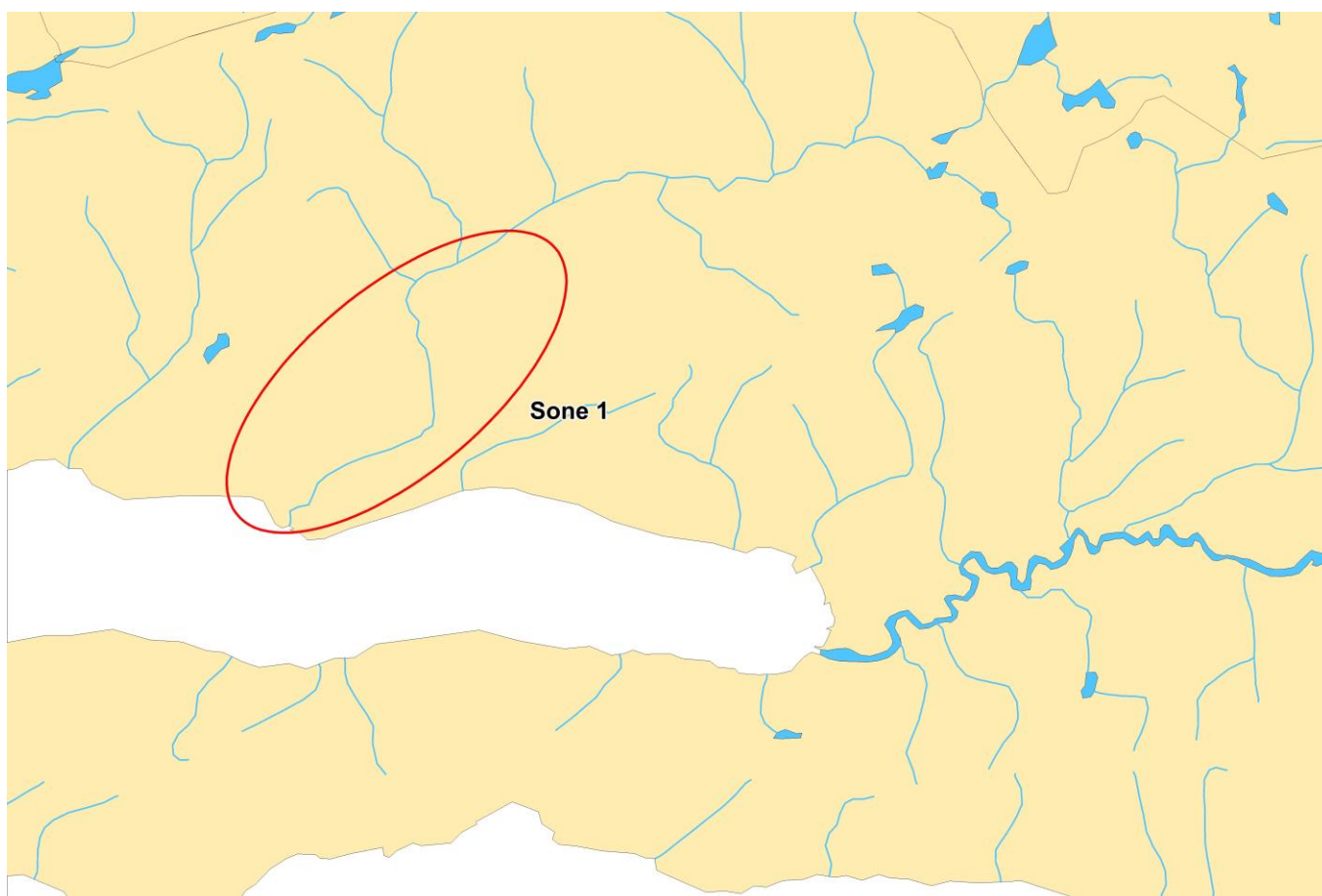
Høstfiske
(ingen data)

Stamfiske
(ingen data)

Drivtelling
(ingen data)

■ Oppdrett
 ■ Vill
 ■ Utsatt/oppdrett
 ■ Usikker
 ■ Utsatt
 ■ Vill/utsatt

Utløpskommune	Stad
Anadrome innsjøer	Nei
Anadrom strekning (km)	5.9
Reguleringer	Nei
Kultivering	Nei
Fangst sportsfiske (antall) 2022	92
Gytebestandsmål (kg hunnfisk)	121



Sportsfiske

Vurdering av sportsfiske

Ansvarlig institusjon	Rådgivende Biologer AS
Fisketid	15.6 - 31.8
Fangstbegrensning	Ingen.
Fangst sportsfiske (antall) 2022	92
% avlivet	100
Redskap	Stang
Datakvalitet	2, god
Begrunnelse	Middels antall prøver, 83 % av avlivet fangst, ikke gjenutsetting, god representativitet.

Resultat

Antall laks av ulikt opphav (Vill, utsatt, oppdrett og ikke lesbar) og andel oppdrettslaks i de ulike sonene

Sone	Oppdrett	Utsatt	Utsatt/ oppdrett	Vill/utsatt	Ikke lesbar	Vill	Totalt	% oppdrett
1	0	0	0	0	0	76	76	0
Total	0	0	0	0	0	76	76	0

Høstfiske

Det ble ikke gjennomført høstfiske i 2022.

Stamfiske

Det ble ikke gjennomført stamfiske i 2022.

Drivtelling

Det ble ikke gjennomført drivtelling i 2022.

Uttaksfiske

Det foreligger ikke prøver fra uttaksfiske i 2022.

Annet fiske

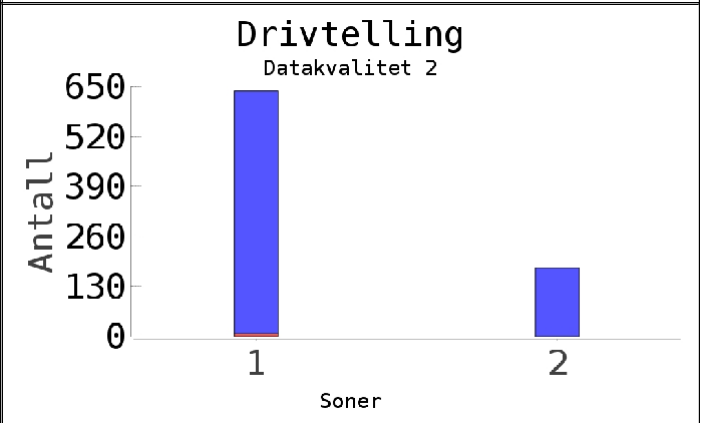
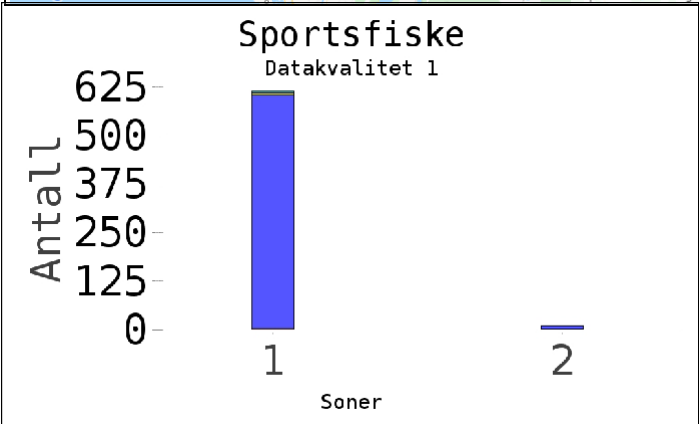
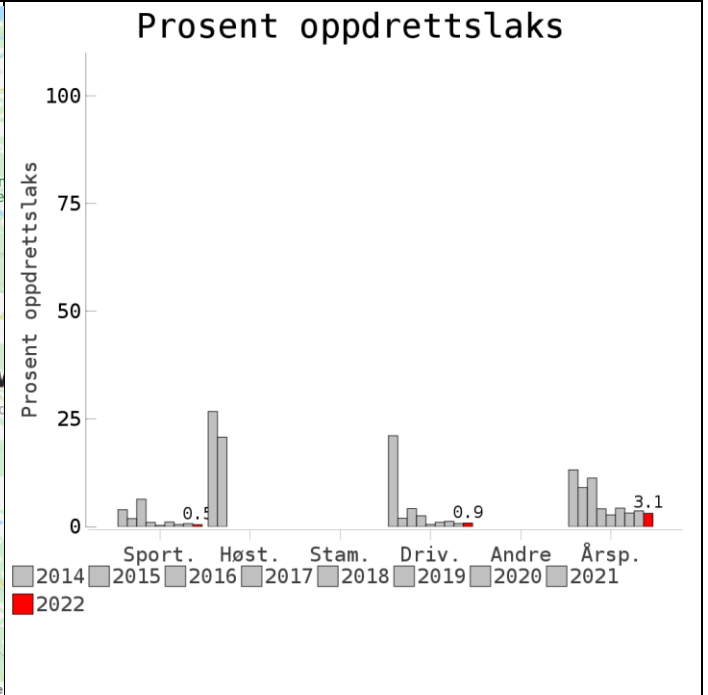
Det foreligger ikke prøver fra annet fiske i 2022.

Uttak og observasjon av rømt oppdrettslaks

Uttak/observasjon	Antall oppdrettslaks
Tatt ut i sportsfiske	0
Tatt ut i overvåkningsfiske	0
Tatt ut i uttaksfiske får drivtelling	0
Observervert i drivtelling	
Minimum innsig til elv	0
Uttaksfiske etter drivtelling	0
Uttak utover observervert fisk i drivtelling	0
Minimum antall i gytebestand	0

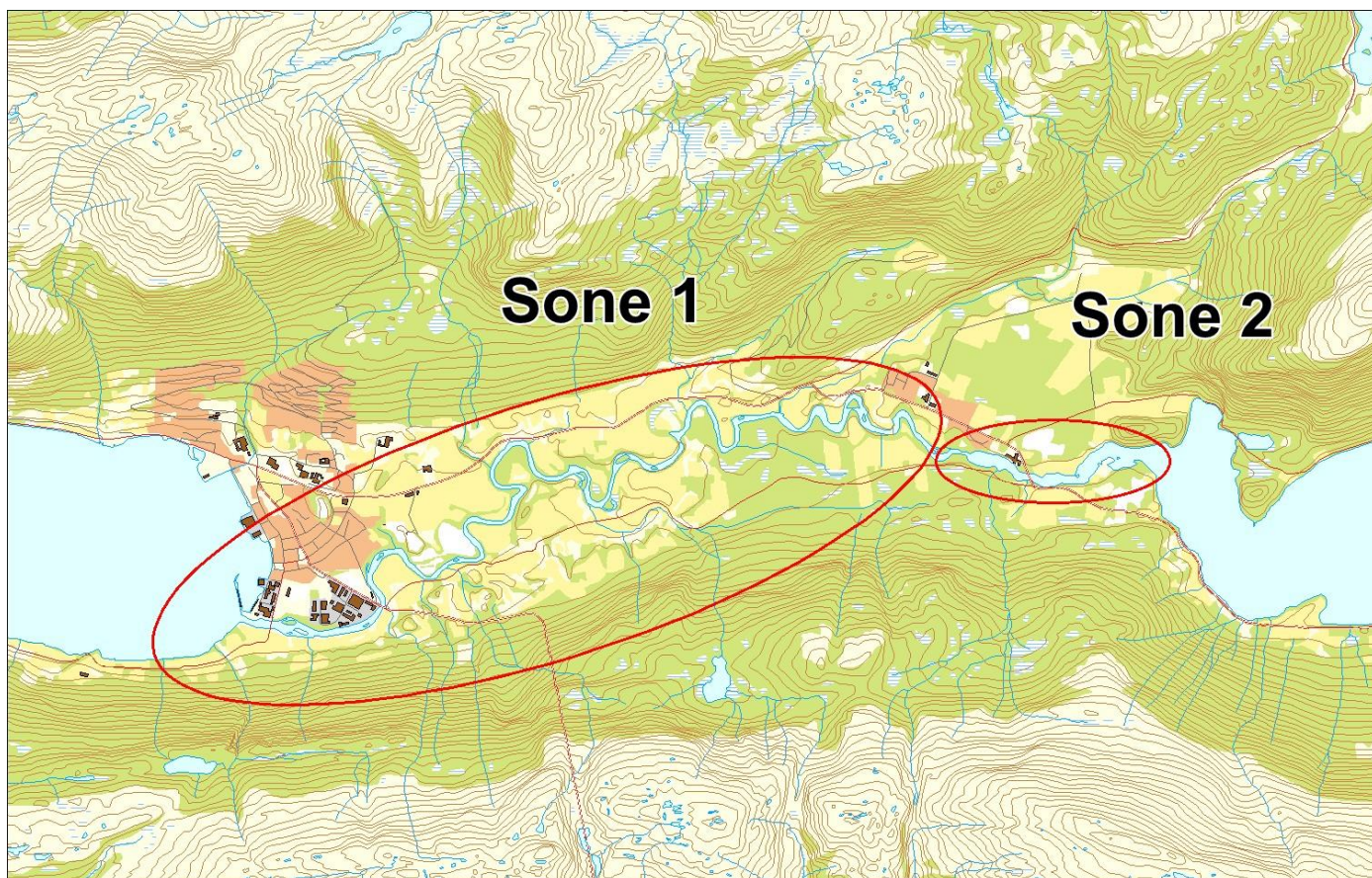
089.Z Eidselva

	Innslag/begrunnelse: 1, lavt	Høyt antall prøver fra sportsfisket, 84 % av avlivet fangst, lite gjenutsetting, god representativitet. Gode forhold for drivtelling. Telling utført noe før gytetid, og noe fisk kan fortsatt stå i sjø eller i innsjø.
--	--	--



■ Oppdrett
 ■ Vill
 ■ Utsatt/oppdrett
 ■ Usikker
 ■ Utsatt
 ■ Vill/utsatt

Utløpskommune	Stad
Anadrome innsjøer	Ja
Anadrom strekning (km)	
Reguleringer	Nei
Kultivering	Nei
Fangst sportsfiske (antall) 2022	785
Gytebestandsmål (kg hunnfisk)	763



Sportsfiske

Vurdering av sportsfiske

Ansvarlig institusjon	Rådgivende Biologer AS
Fisketid	01.6 - 31.8
Fangstbegrensning	Midtsesongevaluering.
Fangst sportsfiske (antall) 2022	785
% avlivet	94.4
Redskap	Stang
Datakvalitet	1, svært god
Begrunnelse	Høyt antall prøver, 84 % av avlivet fangst, lite gjenutsetting, god representativitet.

Resultat

Antall laks av ulikt opphav (Vill, utsatt, oppdrett og ikke lesbar) og andel oppdrettslaks i de ulike sonene

Sone	Oppdrett	Utsatt	Utsatt/ oppdrett	Vill/utsatt	Ikke lesbar	Vill	Totalt	% oppdrett
1	3	2	0	3	4	601	613	0.5
2	0	0	0	0	0	10	10	0
Total	3	2	0	3	4	611	623	0.5

Høstfiske

Det ble ikke gjennomført høstfiske i 2022.

Stamfiske

Det ble ikke gjennomført stamfiske i 2022.

Drivtelling

Vurdering av drivtelling

Ansvarlig/utførende institusjon	NORCE LFI
Undersøkt elvestrekning	Eidselva fra Hornindalsvatnet til sjø.
Datakvalitet	2, god
Begrunnelse	Gode forhold for telling. Telling utført noe før gytetid, og noe fisk kan fortsatt stå i sjø eller i innsjø (Hornindalsvatnet)

Resultat

Antall laks av ulikt opphav (Vill og oppdrett) og andel oppdrettslaks i de ulike sonene

Sone	Dato	Villaks	Oppdrett	Totalt	% oppdrettslaks
1	03.10	631	7	638	1.1
2	03.10	178	0	178	0
Total		809	7	816	0.9

Uttaksfiske

Vurdering av uttaksfiske

Utført av	
Tidsrom	
Redskap	

Resultat

Antall laks av ulikt opphav (Vill, utsatt, oppdrett og ikke lesbar) og andel oppdrettslaks i de ulike sonene

Sone	Oppdrett	Utsatt	Utsatt/ oppdrett	Vill/utsatt	Ikke lesbar	Vill	Totalt	% oppdrett
Ukjent	6	1	0	0	0	17	24	25
Total	6	1	0	0	0	17	24	25

Annet fiske

Det foreligger ikke prøver fra annet fiske i 2022.

Uttak og observasjon av rømt oppdrettslaks

Uttak/observasjon	Antall oppdrettslaks
Tatt ut i sportsfiske	3
Tatt ut i overvåkningsfiske	0
Tatt ut i uttaksfiske får drivtelling	0
Observert i drivtelling	7
Minimum innsig til elv	10
Uttaksfiske etter drivtelling	6
Uttak utover observert fisk i drivtelling	0
Minimum antall i gytebestand	1